

A decorative bar chart with 12 bars of varying heights and colors (blue, orange, yellow).

# 김해시 통계월보

2019. 08월



1. 통계자료는 2019. 3. 31. 기준으로 작성하였으며, 기준일이 다를 경우 별도 표기하였습니다.
2. 수록된 자료들은 개별 관리 시스템 또는 관리부서에서 제공된 것이며, 각 자료의 출처를 명시하였습니다.
3. 일부 통계자료는 미확정 자료로 추후 발간될 통계연보 수치와 상이할 수 있으며, 이 경우 별도 표기 하였습니다.
4. 사사오입으로 합계가 일치하지 않을 수 있습니다.
5. 지난 통계월보의 오류 값을 정정 한 경우, 지난 월보와 값이 다를 수 있습니다.
6. 통계표에서 사용된 부호는 다음과 같습니다.

[...] : 해당수치 미상

[-] : 해당수치 없음




---

|                      |    |
|----------------------|----|
| 00. 요약               | 1  |
| 01. 인구추이             | 2  |
| 02. 연령계층별 인구         | 3  |
| 03. 고령인구             | 4  |
| 04. 인구이동             | 5  |
| 05. 세대규모별 세대         | 6  |
| 06. 국적별 외국인          | 7  |
| 07. 건축물 거래 - 건물유형별   | 8  |
| 08. 건축물 거래 - 거래규모별   | 9  |
| 09. 주택 매매거래 - 주택유형별  | 10 |
| 10. 주택 매매거래 - 거래규모별  | 11 |
| 11. 아파트 매매거래         | 12 |
| 12. 순수토지 거래 - 지목별    | 13 |
| 13. 순수토지 거래 - 거래규모별  | 14 |
| 14. 건축허가             | 15 |
| 15. 소비자 물가           | 16 |
| 16. 자동차 등록           | 17 |
| 17. 경전철 수송           | 18 |
| 18. 화재 발생            | 19 |
| 19. 기후               | 20 |
| 20. 대기오염             | 21 |
| 부록1. 5세 간격 인구        |    |
| 부록2. 2004년 이후 인구와 세대 |    |

---



**요약**

※ 2019년 값은 1월 부터 현월까지 누계이며, 소비자 물가는 월 평균임.

◆ 인구

(단위 : 명)

| 연별   | 세대수     | 총인구     | 한국인   | 외국인    | 증감                               |
|------|---------|---------|---|--------|----------------------------------|
| 2019 | 214,839 | 558,796 | 539,965<br>전국 : 51,847,538(1.04%)<br>경남 : 3,365,282(16.05%) | 18,831 | 전월대비 : (0.13%)<br>전월동월 : (1.33%) |
| 2018 | 208,710 | 552,360 | 533,672   | 18,688 | 1,602(0.29%)                     |
| 2017 | 204,894 | 550,758 | 532,132   | 18,626 | 2,710(0.49%)                     |

◆ 인구이동

(단위 : 명)

| 연별   | 순이동(총전입-총전출) |        |        |
|------|--------------|--------|--------|
|      | 총전입          | 총전출    |        |
| 2019 | 5,580        | 53,781 | 48,201 |
| 2018 | 415          | 55,925 | 55,510 |
| 2017 | 927          | 61,662 | 60,735 |

◆ 주택매매

(단위 : 동(호), m<sup>2</sup>/천)

| 연별      | 총계    |     | 단독주택  |     | 다가구주택 |    | 다세대및연립주택 |    | 아파트   |     |
|---------|-------|-----|-------|-----|-------|----|----------|----|-------|-----|
|         | 동(호)  | 면적  | 동(호)  | 면적  | 동(호)  | 면적 | 동(호)     | 면적 | 동(호)  | 면적  |
| 2019.07 | 3,802 | 320 | 239   | 35  | 61    | 25 | 257      | 16 | 3,245 | 244 |
| 2018    | 5,370 | 467 | 601   | 106 | 49    | 18 | 511      | 31 | 4,209 | 311 |
| 2017    | 7,675 | 736 | 1,109 | 226 | 136   | 53 | 872      | 56 | 5,558 | 401 |

◆ 건축허가

(단위 : 동)

| 연별   | 합계    | 주거    | 상업  | 농수산 | 공업  | 기타  |
|------|-------|-------|-----|-----|-----|-----|
| 2019 | 1,227 | 327   | 338 | 208 | 207 | 147 |
| 2018 | 2,267 | 812   | 568 | 284 | 398 | 205 |
| 2017 | 2,543 | 1,048 | 574 | 165 | 545 | 211 |

◆ 소비자 물가

(단위 : 원)

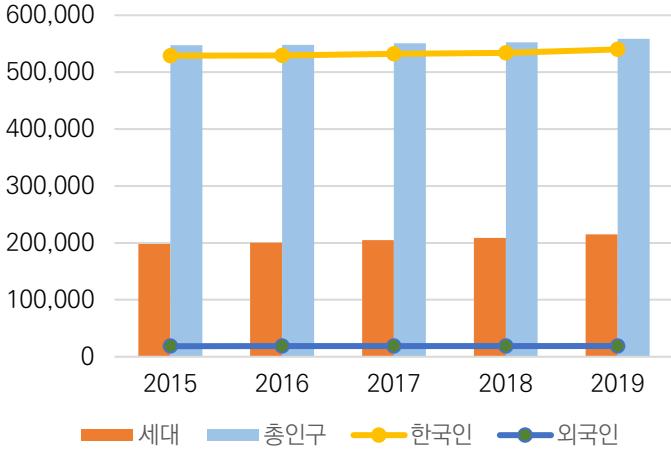
| 연별   | 쌀      |        |       | 고등어   |      |       | 돼지고기   |        |        |
|------|--------|--------|-------|-------|------|-------|--------|--------|--------|
|      | 증감     | 증감률    |       | 증감    | 증감률  |       | 증감     | 증감률    |        |
| 2019 | 55,551 | 4,655  | 9.1%  | 3,096 | 1    | 0.0%  | 8,800  | -1,330 | -13.1% |
| 2018 | 50,896 | 5,246  | 11.5% | 3,095 | -150 | -4.6% | 10,130 | 17     | 0.2%   |
| 2017 | 45,649 | -1,863 | -3.9% | 3,245 | -315 | -8.9% | 10,113 | 137    | 1.4%   |

◆ 자동차 등록

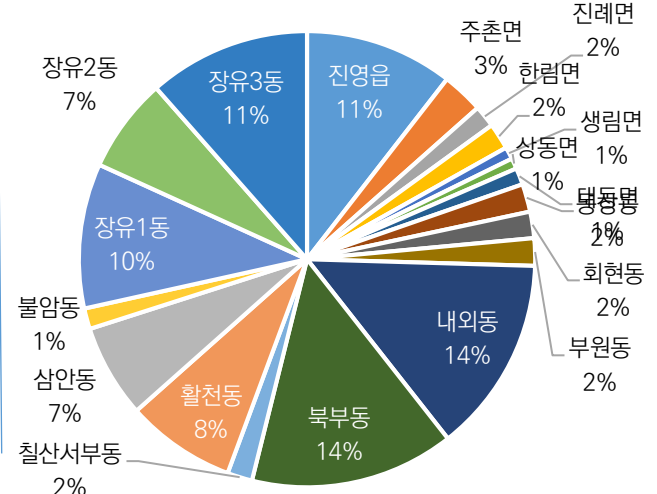
(단위 : 대)

| 연별   | 총계      |       |      | 승용차     | 승합차   | 화물차    | 특수차 | 세대당<br>자가용 |
|------|---------|-------|------|---------|-------|--------|-----|------------|
|      | 증감      | 증감률   |      |         |       |        |     |            |
| 2019 | 271,416 | 7,114 | 2.7% | 217,886 | 8,402 | 44,272 | 856 | 1.2        |
| 2018 | 264,302 | 6,650 | 2.6% | 211,173 | 8,531 | 43,758 | 840 | 1.2        |
| 2017 | 257,652 | 8,999 | 3.9% | 204,728 | 8,748 | 43,379 | 797 | 1.2        |

# 01. 인구추이



【연도별 인구변화】



【읍면동별 인구분포】

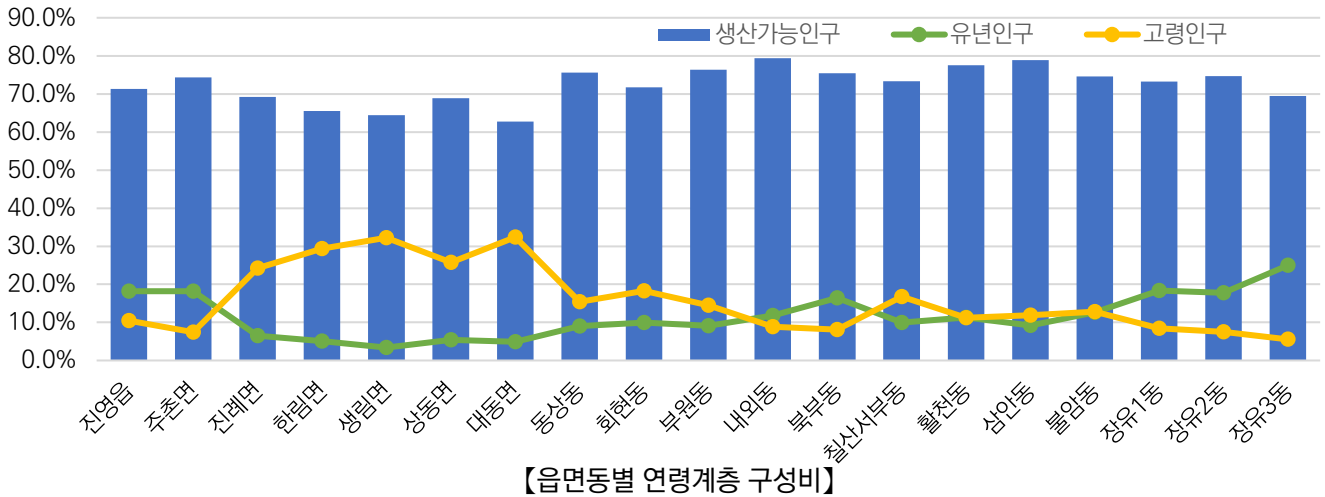
(단위 : 명)

| 연 별<br>읍면동별 | 세 대            | 총 인 구          |                | 한 국 인          |                | 외 국 인          | 전년 대비<br>인구증가율 |               |             |
|-------------|----------------|----------------|----------------|----------------|----------------|----------------|----------------|---------------|-------------|
|             |                | 남              | 여              | 남              | 여              |                |                |               |             |
| 2015        | 197,865        | 547,387        | 281,627        | 265,760        | 528,865        | 267,227        | 261,638        | 18,522        | 0.4%        |
| 2016        | 200,370        | 548,048        | 281,335        | 266,713        | 529,422        | 267,513        | 261,909        | 18,626        | 0.1%        |
| 2017        | 204,894        | 550,758        | 282,781        | 267,977        | 532,132        | 268,959        | 263,173        | 18,626        | 0.5%        |
| 2018        | 208,710        | 552,360        | 283,361        | 268,999        | 533,672        | 269,736        | 263,936        | 18,688        | 0.3%        |
| <b>2019</b> | <b>214,839</b> | <b>558,796</b> | <b>286,566</b> | <b>272,230</b> | <b>539,965</b> | <b>272,935</b> | <b>267,030</b> | <b>18,831</b> | <b>1.2%</b> |
| 진영읍         | 23,320         | 58,770         | 30,605         | 28,165         | 55,871         | 28,697         | 27,174         | 2,899         | 2.6%        |
| 주촌면         | 5,874          | 16,382         | 9,098          | 7,284          | 14,719         | 7,564          | 7,155          | 1,663         | 95.0%       |
| 진례면         | 3,590          | 8,720          | 5,366          | 3,354          | 6,943          | 3,769          | 3,174          | 1,777         | -2.5%       |
| 한림면         | 4,281          | 10,387         | 6,523          | 3,864          | 8,074          | 4,392          | 3,682          | 2,313         | -2.9%       |
| 생림면         | 2,215          | 4,841          | 2,961          | 1,880          | 3,918          | 2,072          | 1,846          | 923           | -2.1%       |
| 상동면         | 1,687          | 4,212          | 2,687          | 1,525          | 3,327          | 1,836          | 1,491          | 885           | -2.6%       |
| 대동면         | 3,237          | 6,620          | 3,433          | 3,187          | 6,528          | 3,375          | 3,153          | 92            | -3.1%       |
| 동상동         | 4,849          | 11,052         | 5,649          | 5,403          | 10,326         | 5,265          | 5,061          | 726           | -2.4%       |
| 회현동         | 4,577          | 10,456         | 5,320          | 5,136          | 9,950          | 5,041          | 4,909          | 506           | -3.4%       |
| 부원동         | 4,715          | 10,866         | 5,569          | 5,297          | 10,204         | 5,203          | 5,001          | 662           | 5.7%        |
| 내외동         | 30,756         | 77,881         | 38,760         | 39,121         | 76,471         | 38,093         | 38,378         | 1,410         | -2.2%       |
| 북부동         | 29,248         | 80,907         | 40,593         | 40,314         | 79,874         | 40,069         | 39,805         | 1,033         | -3.3%       |
| 칠산서부동       | 4,298          | 9,908          | 5,212          | 4,696          | 9,789          | 5,155          | 4,634          | 119           | -3.0%       |
| 활천동         | 17,580         | 43,478         | 22,206         | 21,272         | 42,628         | 21,652         | 20,976         | 850           | -3.2%       |
| 삼안동         | 15,450         | 37,003         | 19,032         | 17,971         | 35,603         | 18,187         | 17,416         | 1,400         | -4.1%       |
| 불암동         | 3,166          | 8,218          | 4,195          | 4,023          | 8,076          | 4,095          | 3,981          | 142           | -2.0%       |
| 장유1동        | 20,453         | 57,381         | 28,815         | 28,566         | 56,436         | 28,115         | 28,321         | 945           | -0.2%       |
| 장유2동        | 14,025         | 37,494         | 18,773         | 18,721         | 37,238         | 18,675         | 18,563         | 256           | -2.0%       |
| 장유3동        | 21,518         | 64,220         | 31,769         | 32,451         | 63,990         | 31,680         | 32,310         | 230           | 12.0%       |

출처 : 정보통신담당관(주민등록인구), 민원소통과(외국인)

주) 외국인 성별은 지면관계로 표에 포함하지 못하였으며, '총인구'에서 '한국인'을 뺀 값으로 계산 가능

## 02. 연령계층별 인구



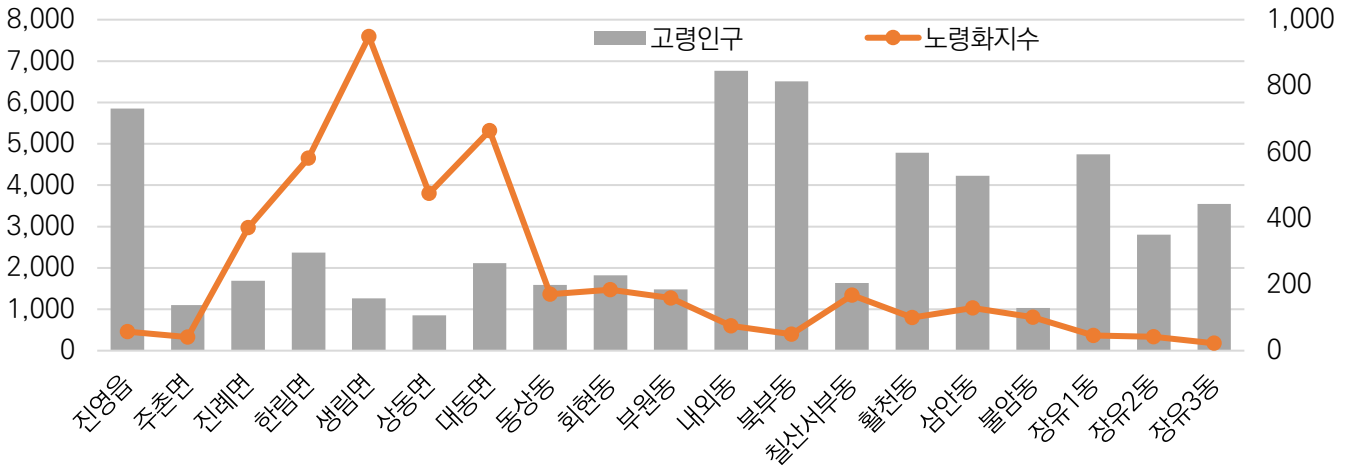
(단위 : 명)

| 연 별<br>읍면동별 | 합계             | 유년인구(0~14세)   |              | 생산가능인구(15~64세) |              | 고령인구(65세이상)   |              |
|-------------|----------------|---------------|--------------|----------------|--------------|---------------|--------------|
|             |                | 구성비           | 구성비          | 구성비            | 구성비          |               |              |
| 2015        | 528,865        | 89,913        | 17.0%        | 393,056        | 74.3%        | 45,896        | 8.7%         |
| 2016        | 529,422        | 87,008        | 16.4%        | 394,439        | 74.5%        | 47,975        | 9.1%         |
| 2017        | 532,132        | 85,051        | 16.0%        | 395,862        | 74.4%        | 51,219        | 9.6%         |
| 2018        | 533,672        | 82,442        | 15.4%        | 397,477        | 74.5%        | 53,753        | 10.1%        |
| <b>2019</b> | <b>539,965</b> | <b>82,374</b> | <b>15.3%</b> | <b>401,411</b> | <b>74.3%</b> | <b>56,180</b> | <b>10.4%</b> |
| 진영읍         | 55,871         | 10,161        | 18.2%        | 39,862         | 71.3%        | 5,848         | 10.5%        |
| 주촌면         | 14,719         | 2,678         | 18.2%        | 10,943         | 74.3%        | 1,098         | 7.5%         |
| 진례면         | 6,943          | 454           | 6.5%         | 4,803          | 69.2%        | 1,686         | 24.3%        |
| 한림면         | 8,074          | 408           | 5.1%         | 5,292          | 65.5%        | 2,374         | 29.4%        |
| 생림면         | 3,918          | 133           | 3.4%         | 2,523          | 64.4%        | 1,262         | 32.2%        |
| 상동면         | 3,327          | 180           | 5.4%         | 2,291          | 68.9%        | 856           | 25.7%        |
| 대동면         | 6,528          | 318           | 4.9%         | 4,096          | 62.7%        | 2,114         | 32.4%        |
| 동상동         | 10,326         | 931           | 9.0%         | 7,804          | 75.6%        | 1,591         | 15.4%        |
| 회현동         | 9,950          | 990           | 9.9%         | 7,140          | 71.8%        | 1,820         | 18.3%        |
| 부원동         | 10,204         | 934           | 9.2%         | 7,788          | 76.3%        | 1,482         | 14.5%        |
| 내외동         | 76,471         | 9,028         | 11.8%        | 60,680         | 79.4%        | 6,763         | 8.8%         |
| 북부동         | 79,874         | 13,090        | 16.4%        | 60,277         | 75.5%        | 6,507         | 8.1%         |
| 칠산서부동       | 9,789          | 975           | 10.0%        | 7,176          | 73.3%        | 1,638         | 16.7%        |
| 활천동         | 42,628         | 4,805         | 11.3%        | 33,036         | 77.5%        | 4,787         | 11.2%        |
| 삼안동         | 35,603         | 3,282         | 9.2%         | 28,095         | 78.9%        | 4,226         | 11.9%        |
| 불암동         | 8,076          | 1,019         | 12.6%        | 6,025          | 74.6%        | 1,032         | 12.8%        |
| 장유1동        | 56,436         | 10,377        | 18.4%        | 41,315         | 73.2%        | 4,744         | 8.4%         |
| 장유2동        | 37,238         | 6,622         | 17.8%        | 27,811         | 74.7%        | 2,805         | 7.5%         |
| 장유3동        | 63,990         | 15,989        | 25.0%        | 44,454         | 69.5%        | 3,547         | 5.5%         |

출처 : 정보통신담당관

주) 외국인 제외, 성별 인구 및 상세 연령별 인구는 '부록1. 5세 간격 인구'를 참고

### 03. 고령인구



【읍면동별 고령인구수 및 노령화 지수】

(단위 : 명)

| 연 별<br>읍면동별 | 고령인구(65세이상)   |               | 성비 <sup>1)</sup> | 노년<br>부양비 <sup>2)</sup> | 노령화<br>지수 <sup>3)</sup> |             |
|-------------|---------------|---------------|------------------|-------------------------|-------------------------|-------------|
|             | 남             | 여             |                  |                         |                         |             |
| 2015        | 45,896        | 18,396        | 27,500           | 66.9                    | 11.7                    | 51.0        |
| 2016        | 47,975        | 19,419        | 28,556           | 68.0                    | 12.2                    | 53.4        |
| 2017        | 51,219        | 21,045        | 30,174           | 69.7                    | 12.9                    | 60.2        |
| 2018        | 53,753        | 22,266        | 31,487           | 70.7                    | 13.5                    | 65.2        |
| <b>2019</b> | <b>56,180</b> | <b>23,549</b> | <b>32,631</b>    | <b>72.2</b>             | <b>14.0</b>             | <b>68.2</b> |
| 진영읍         | 5,848         | 2,494         | 3,354            | 74.4                    | 14.7                    | 57.6        |
| 주촌면         | 1,098         | 485           | 613              | 79.1                    | 10.0                    | 41.0        |
| 진례면         | 1,686         | 733           | 953              | 76.9                    | 35.1                    | 371.4       |
| 한림면         | 2,374         | 1,009         | 1,365            | 73.9                    | 44.9                    | 581.9       |
| 생림면         | 1,262         | 538           | 724              | 74.3                    | 50.0                    | 948.9       |
| 상동면         | 856           | 395           | 461              | 85.7                    | 37.4                    | 475.6       |
| 대동면         | 2,114         | 957           | 1,157            | 82.7                    | 51.6                    | 664.8       |
| 동상동         | 1,591         | 663           | 928              | 71.4                    | 20.4                    | 170.9       |
| 회현동         | 1,820         | 771           | 1,049            | 73.5                    | 25.5                    | 183.8       |
| 부원동         | 1,482         | 655           | 827              | 79.2                    | 19.0                    | 158.7       |
| 내외동         | 6,763         | 2,649         | 4,114            | 64.4                    | 11.1                    | 74.9        |
| 북부동         | 6,507         | 2,657         | 3,850            | 69.0                    | 10.8                    | 49.7        |
| 칠산서부동       | 1,638         | 741           | 897              | 82.6                    | 22.8                    | 168.0       |
| 활천동         | 4,787         | 2,000         | 2,787            | 71.8                    | 14.5                    | 99.6        |
| 삼안동         | 4,226         | 1,744         | 2,482            | 70.3                    | 15.0                    | 128.8       |
| 불암동         | 1,032         | 454           | 578              | 78.5                    | 17.1                    | 101.3       |
| 장유1동        | 4,744         | 1,952         | 2,792            | 69.9                    | 11.5                    | 45.7        |
| 장유2동        | 2,805         | 1,165         | 1,640            | 71.0                    | 10.1                    | 42.4        |
| 장유3동        | 3,547         | 1,487         | 2,060            | 72.2                    | 8.0                     | 22.2        |

출처 : 정보통신담당관

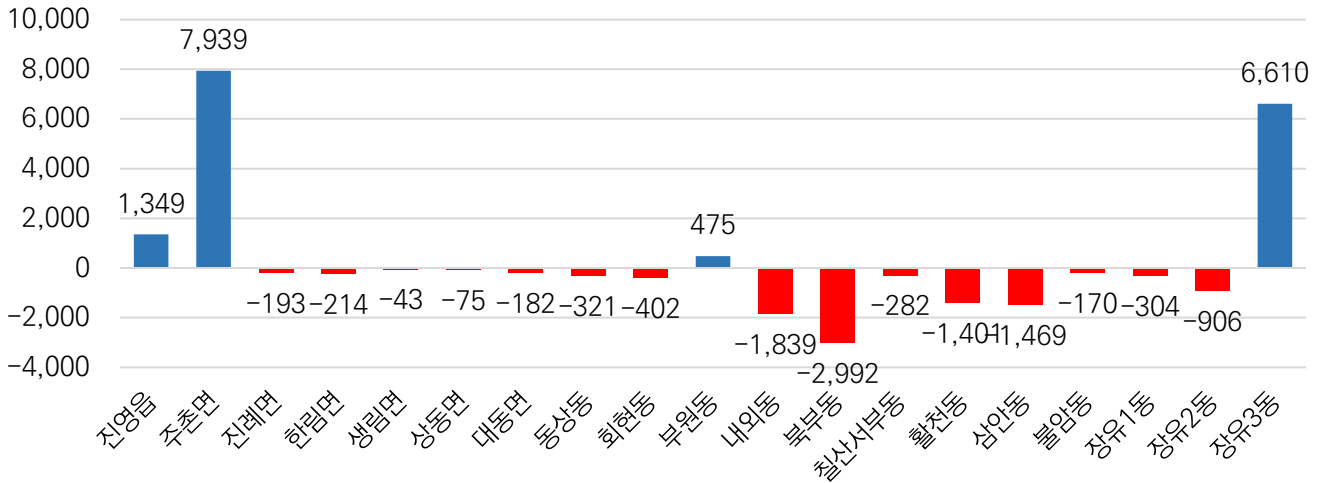
주1) 성비 : 65세이상 여자인구 100명에 대한 65세이상 남자인구 비(전국 75.3)

주2) 노년부양비 : 생산가능인구(15~64세) 100명에 대한 고령인구(65세이상)의 비(전국 21.1)

주3) 노령화지수 : 유소년인구(0~14세) 100명에 대한 고령인구(65세이상)의 비(전국 121.2)



# 04. 인구이동



【읍면동별 순이동(총전입-총전출)-당해연도 누적】

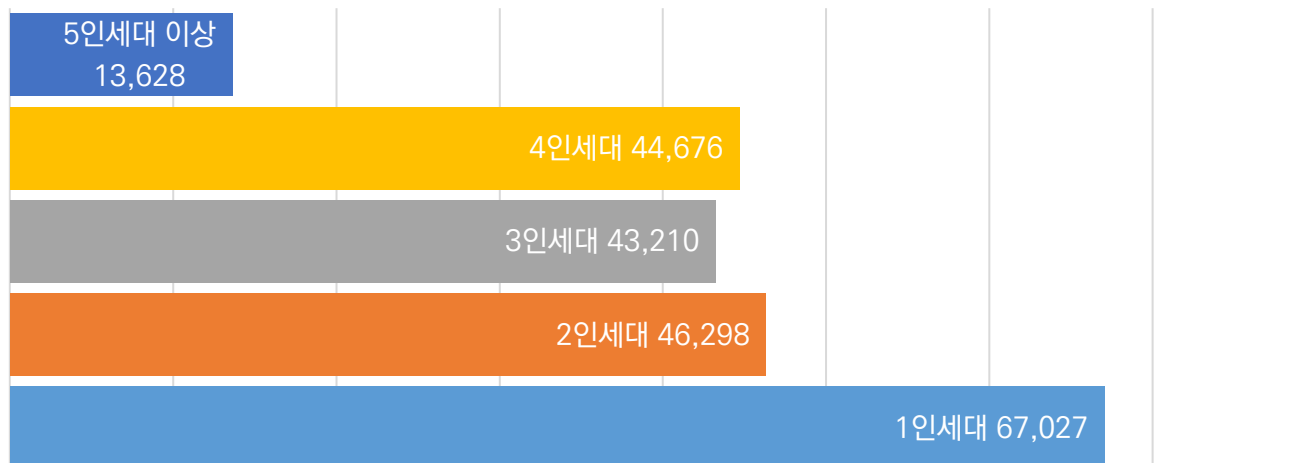
(단위 : 명)

| 연 별<br>읍면동별 | 총이동           |            |               |            | 시군구내 이동       |               | 도내           |               | 시도간           |              | 순이동    |
|-------------|---------------|------------|---------------|------------|---------------|---------------|--------------|---------------|---------------|--------------|--------|
|             | 전입            |            | 전출            |            | 전입            | 전출            | 전입           | 전출            | 전입            | 전출           |        |
|             | 1일            | 1일         | 1일            | 1일         |               |               |              |               |               |              |        |
| 2015        | 62,019        | 170        | 63,488        | 174        | 28,396        | 12,427        | 12,279       | 21,196        | 22,813        | -1,469       |        |
| 2016        | 56,318        | 154        | 58,518        | 160        | 25,311        | 11,131        | 11,384       | 19,876        | 21,823        | -2,200       |        |
| 2017        | 61,662        | 169        | 60,735        | 166        | 28,556        | 12,629        | 11,212       | 20,477        | 20,967        | 927          |        |
| 2018        | 55,925        | 153        | 55,510        | 152        | 25,657        | 11,095        | 10,257       | 19,173        | 19,596        | 415          |        |
| <b>2019</b> | <b>53,781</b> | <b>221</b> | <b>48,201</b> | <b>198</b> | <b>27,360</b> | <b>10,191</b> | <b>6,998</b> | <b>16,230</b> | <b>13,843</b> | <b>5,580</b> |        |
| 진영읍         | 4,956         | 20         | 3,607         | 15         | 961           | 997           | 2,729        | 1,497         | 1,266         | 1,113        | 1,349  |
| 주촌면         | 8,670         | 36         | 731           | 3          | 6,800         | 437           | 538          | 84            | 1,332         | 210          | 7,939  |
| 진례면         | 398           | 2          | 591           | 2          | 175           | 328           | 58           | 83            | 165           | 180          | -193   |
| 한림면         | 529           | 2          | 743           | 3          | 251           | 450           | 94           | 106           | 184           | 187          | -214   |
| 생림면         | 270           | 1          | 313           | 1          | 115           | 189           | 33           | 34            | 122           | 90           | -43    |
| 상동면         | 224           | 1          | 299           | 1          | 80            | 155           | 22           | 36            | 122           | 108          | -75    |
| 대동면         | 287           | 1          | 469           | 2          | 81            | 170           | 30           | 53            | 176           | 246          | -182   |
| 동상동         | 1,011         | 4          | 1,332         | 5          | 625           | 933           | 94           | 111           | 292           | 288          | -321   |
| 회현동         | 921           | 4          | 1,323         | 5          | 521           | 945           | 98           | 91            | 302           | 287          | -402   |
| 부원동         | 1,760         | 7          | 1,285         | 5          | 1,161         | 835           | 119          | 115           | 480           | 335          | 475    |
| 내외동         | 5,896         | 24         | 7,735         | 32         | 3,146         | 4,815         | 740          | 833           | 2,010         | 2,087        | -1,839 |
| 북부동         | 4,508         | 19         | 7,500         | 31         | 2,119         | 4,829         | 670          | 730           | 1,719         | 1,941        | -2,992 |
| 칠산서부동       | 804           | 3          | 1,086         | 4          | 498           | 714           | 83           | 95            | 223           | 277          | -282   |
| 활천동         | 2,598         | 11         | 3,999         | 16         | 1,123         | 2,363         | 382          | 388           | 1,093         | 1,248        | -1,401 |
| 삼안동         | 1,953         | 8          | 3,422         | 14         | 643           | 1,800         | 315          | 384           | 995           | 1,238        | -1,469 |
| 불암동         | 502           | 2          | 672           | 3          | 210           | 394           | 47           | 57            | 245           | 221          | -170   |
| 장유1동        | 4,823         | 20         | 5,127         | 21         | 2,305         | 3,051         | 1,001        | 777           | 1,517         | 1,299        | -304   |
| 장유2동        | 3,027         | 12         | 3,933         | 16         | 1,283         | 2,342         | 762          | 600           | 982           | 991          | -906   |
| 장유3동        | 10,644        | 44         | 4,034         | 17         | 5,263         | 1,613         | 2,376        | 924           | 3,005         | 1,497        | 6,610  |

출처 : 정보통신담당관

※ 당해 연도 자료는 주민등록전산시스템 전산집계 결과이며 통계청 확정 발표와 차이가 있을 수 있음□

## 05. 세대 규모별 세대



【세대 규모별 세대 수 분포】

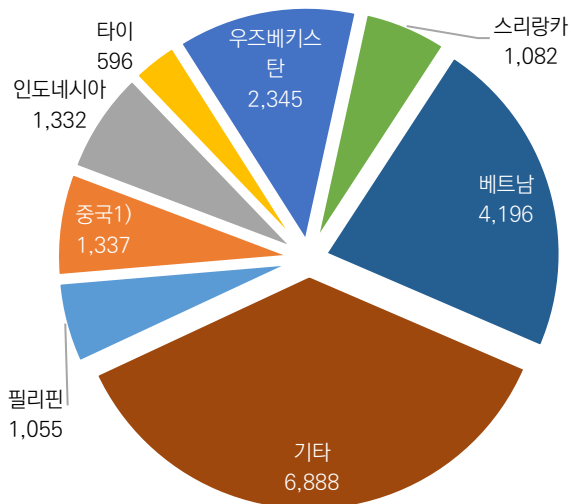
(단위 : 명, %)

| 연 별<br>읍면동별 | 합계             | 1인 세대         |             | 2인 세대         |             | 3인 세대         |             | 4인 세대         |             | 5인 세대 이상      |            |
|-------------|----------------|---------------|-------------|---------------|-------------|---------------|-------------|---------------|-------------|---------------|------------|
|             |                | 구성비           | 구성비         | 구성비           | 구성비         | 구성비           | 구성비         |               |             |               |            |
| 2015        | 197,865        | 55,699        | 28.2        | 38,118        | 19.3        | 40,185        | 20.3        | 47,902        | 24.2        | 15,961        | 8.1        |
| 2016        | 200,370        | 57,568        | 28.7        | 39,604        | 19.8        | 40,513        | 20.2        | 47,015        | 23.5        | 15,670        | 7.8        |
| 2017        | 204,894        | 60,465        | 29.5        | 41,954        | 20.5        | 41,440        | 20.2        | 46,131        | 22.5        | 14,904        | 7.3        |
| 2018        | 208,710        | 63,324        | 30.3        | 43,869        | 21.0        | 42,094        | 20.2        | 44,997        | 21.6        | 14,426        | 6.9        |
| <b>2019</b> | <b>214,839</b> | <b>67,027</b> | <b>31.2</b> | <b>46,298</b> | <b>21.6</b> | <b>43,210</b> | <b>20.1</b> | <b>44,676</b> | <b>20.8</b> | <b>13,628</b> | <b>6.3</b> |
| 진영읍         | 23,320         | 8,146         | 34.9        | 5,106         | 21.9        | 4,440         | 19.0        | 4,302         | 18.4        | 1,326         | 5.7        |
| 주촌면         | 5,874          | 1,691         | 28.8        | 1,372         | 23.4        | 1,343         | 22.9        | 1,186         | 20.2        | 282           | 4.8        |
| 진례면         | 3,590          | 1,757         | 48.9        | 923           | 25.7        | 478           | 13.3        | 302           | 8.4         | 130           | 3.6        |
| 한림면         | 4,281          | 2,179         | 50.9        | 1,134         | 26.5        | 509           | 11.9        | 303           | 7.1         | 156           | 3.6        |
| 생림면         | 2,215          | 1,215         | 54.9        | 569           | 25.7        | 240           | 10.8        | 133           | 6.0         | 58            | 2.6        |
| 상동면         | 1,687          | 862           | 51.1        | 423           | 25.1        | 209           | 12.4        | 111           | 6.6         | 82            | 4.9        |
| 대동면         | 3,237          | 1,401         | 43.3        | 954           | 29.5        | 504           | 15.6        | 254           | 7.8         | 124           | 3.8        |
| 동상동         | 4,849          | 2,094         | 43.2        | 1,142         | 23.6        | 802           | 16.5        | 586           | 12.1        | 225           | 4.6        |
| 회현동         | 4,577          | 1,908         | 41.7        | 1,069         | 23.4        | 798           | 17.4        | 603           | 13.2        | 199           | 4.3        |
| 부원동         | 4,715          | 2,028         | 43.0        | 1,063         | 22.5        | 763           | 16.2        | 635           | 13.5        | 226           | 4.8        |
| 내외동         | 30,756         | 9,809         | 31.9        | 6,512         | 21.2        | 6,369         | 20.7        | 6,219         | 20.2        | 1,847         | 6.0        |
| 북부동         | 29,248         | 7,242         | 24.8        | 5,879         | 20.1        | 6,420         | 22.0        | 7,491         | 25.6        | 2,216         | 7.6        |
| 칠산서부동       | 4,298          | 1,679         | 39.1        | 1,026         | 23.9        | 724           | 16.8        | 574           | 13.4        | 295           | 6.9        |
| 활천동         | 17,580         | 5,960         | 33.9        | 3,950         | 22.5        | 3,371         | 19.2        | 3,154         | 17.9        | 1,145         | 6.5        |
| 삼안동         | 15,450         | 5,873         | 38.0        | 3,414         | 22.1        | 2,874         | 18.6        | 2,411         | 15.6        | 878           | 5.7        |
| 불암동         | 3,166          | 906           | 28.6        | 727           | 23.0        | 682           | 21.5        | 647           | 20.4        | 204           | 6.4        |
| 장유1동        | 20,453         | 4,788         | 23.4        | 4,226         | 20.7        | 4,481         | 21.9        | 5,425         | 26.5        | 1,533         | 7.5        |
| 장유2동        | 14,025         | 3,910         | 27.9        | 2,672         | 19.1        | 3,009         | 21.5        | 3,496         | 24.9        | 938           | 6.7        |
| 장유3동        | 21,518         | 3,579         | 16.6        | 4,137         | 19.2        | 5,194         | 24.1        | 6,844         | 31.8        | 1,764         | 8.2        |

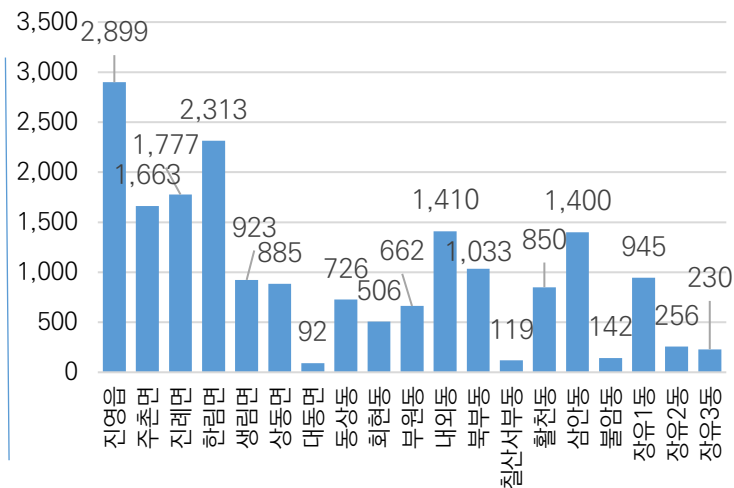
출처 : 정보통신담당관



## 06. 국적별 외국인



【국적별 외국인 분포】



【읍면동별 외국인 분포】

(단위 : 명, %)

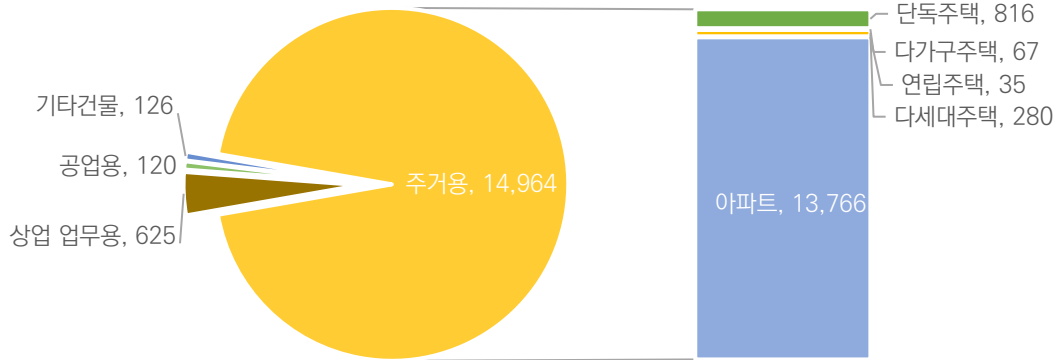
| 연 별<br>읍면동별 | 합 계           |               |             |              | 국 적 별        |              |              |            |              |              |              |              |
|-------------|---------------|---------------|-------------|--------------|--------------|--------------|--------------|------------|--------------|--------------|--------------|--------------|
|             | 합 계           | 남             | 구성비         | 여            | 필리핀          | 중국1)         | 인도네시아        | 타이         | 우즈베키스탄       | 스리랑카         | 베트남          | 기타           |
| 2015        | 18,522        | 14,400        | 77.7        | 4,122        | 1,236        | 1,346        | 1,787        | 678        | 1,870        | 1,363        | 3,855        | 6,387        |
| 2016        | 18,432        | 14,087        | 76.4        | 4,345        | 1,212        | 1,376        | 1,686        | 655        | 2,088        | 1,245        | 3,834        | 6,336        |
| 2017        | 18,626        | 13,822        | 74.2        | 4,804        | 1,118        | 1,392        | 1,499        | 660        | 2,359        | 1,197        | 4,163        | 6,238        |
| 2018        | 18,688        | 13,625        | 72.9        | 5,063        | 1,088        | 1,366        | 1,407        | 592        | 2,349        | 1,134        | 4,187        | 6,565        |
| <b>2019</b> | <b>18,831</b> | <b>13,631</b> | <b>72.4</b> | <b>5,200</b> | <b>1,055</b> | <b>1,337</b> | <b>1,332</b> | <b>596</b> | <b>2,345</b> | <b>1,082</b> | <b>4,196</b> | <b>6,888</b> |
| 진영읍         | 2,899         | 1,908         | 65.8        | 991          | 110          | 205          | 159          | 53         | 644          | 127          | 514          | 1,087        |
| 주촌면         | 1,663         | 1,534         | 92.2        | 129          | 181          | 41           | 188          | 79         | 128          | 132          | 353          | 561          |
| 진례면         | 1,777         | 1,597         | 89.9        | 180          | 119          | 71           | 259          | 109        | 163          | 157          | 368          | 531          |
| 한림면         | 2,313         | 2,131         | 92.1        | 182          | 165          | 24           | 284          | 100        | 216          | 234          | 562          | 728          |
| 생림면         | 923           | 889           | 96.3        | 34           | 69           | 11           | 122          | 26         | 85           | 92           | 134          | 384          |
| 상동면         | 885           | 851           | 96.2        | 34           | 86           | 22           | 93           | 64         | 66           | 105          | 117          | 332          |
| 대동면         | 92            | 58            | 63.0        | 34           | *            | 6            | *            | *          | *            | *            | 12           | 68           |
| 동상동         | 726           | 384           | 52.9        | 342          | 9            | 84           | *            | 6          | 229          | 12           | 61           | 321          |
| 회현동         | 506           | 279           | 55.1        | 227          | 44           | 50           | 17           | 7          | 96           | *            | 54           | 235          |
| 부원동         | 662           | 366           | 55.3        | 296          | 24           | 34           | *            | *          | 230          | *            | 38           | 330          |
| 내외동         | 1,410         | 667           | 47.3        | 743          | 36           | 212          | *            | 9          | 88           | 20           | 375          | 665          |
| 북부동         | 1,033         | 524           | 50.7        | 509          | 42           | 190          | 6            | 19         | 113          | 11           | 248          | 404          |
| 칠산서부동       | 119           | 57            | 47.9        | 62           | *            | 18           | *            | *          | 9            | 6            | 45           | 35           |
| 활천동         | 850           | 554           | 65.2        | 296          | 33           | 67           | 32           | 11         | 161          | 36           | 202          | 308          |
| 삼안동         | 1,400         | 845           | 60.4        | 555          | 36           | 124          | 59           | 20         | 60           | 58           | 724          | 319          |
| 불암동         | 142           | 100           | 70.4        | 42           | 11           | 9            | 15           | *          | *            | *            | 61           | 36           |
| 장유1동        | 945           | 700           | 74.1        | 245          | 60           | 69           | 73           | 63         | 44           | 82           | 225          | 329          |
| 장유2동        | 256           | 98            | 38.3        | 158          | 19           | 53           | 10           | *          | *            | *            | 53           | 110          |
| 장유3동        | 230           | 89            | 38.7        | 141          | *            | 47           | *            | 16         | 7            | *            | 50           | 105          |

출처 : 민원소통과

주) 사생활 보호를 위해 5인 이하인 경우 \*로 표시함

1) 한국계 중국인 제외

## 07. 건축물거래-건물용도별



【건물유형별 거래 동(호)수(당해 연도 누적)】

(단위 : 동(호), m<sup>2</sup>/천)

| 연별<br>월별    | 합계            |              | 주거용           |              |            |           |           |           |            |           |           |          |
|-------------|---------------|--------------|---------------|--------------|------------|-----------|-----------|-----------|------------|-----------|-----------|----------|
|             | 동(호)          | 면적           | 동(호)          | 면적           | 단독주택       |           | 다가구주택     |           | 다세대주택      |           | 연립주택      |          |
|             | 동(호)          | 면적           | 동(호)          | 면적           | 동(호)       | 면적        | 동(호)      | 면적        | 동(호)       | 면적        | 동(호)      | 면적       |
| 2015        | 21,030        | 2,664        | 18,328        | 1,681        | 1,395      | 239       | 644       | 236       | 1,353      | 88        | 294       | 17       |
| 2016        | 18,401        | 2,467        | 15,928        | 1,459        | 1,352      | 242       | 531       | 190       | 1,141      | 69        | 122       | 8        |
| 2017        | 18,950        | 2,180        | 15,957        | 1,380        | 1,342      | 253       | 173       | 56        | 836        | 52        | 113       | 8        |
| 2018        | 14,425        | 1,599        | 12,039        | 969          | 804        | 136       | 53        | 19        | 552        | 33        | 42        | 3        |
| <b>2019</b> | <b>15,835</b> | <b>1,535</b> | <b>14,964</b> | <b>1,205</b> | <b>816</b> | <b>89</b> | <b>67</b> | <b>26</b> | <b>280</b> | <b>17</b> | <b>35</b> | <b>3</b> |
| 1월          | 1,705         | 168          | 1,597         | 128          | 84         | 9         | 8         | 3         | 33         | 2         | 8         | 1        |
| 2월          | 2,465         | 259          | 2,318         | 185          | 86         | 9         | 7         | 3         | 21         | 1         | 5         | 0        |
| 3월          | 2,809         | 264          | 2,693         | 217          | 93         | 10        | 11        | 4         | 50         | 3         | 5         | 0        |
| 4월          | 3,331         | 300          | 3,226         | 262          | 282        | 29        | 8         | 3         | 58         | 4         | 2         | 0        |
| 5월          | 2,432         | 215          | 2,282         | 184          | 167        | 19        | 12        | 4         | 45         | 3         | 4         | 0        |
| 6월          | 1,627         | 162          | 1,504         | 121          | 55         | 8         | 8         | 3         | 34         | 2         | 5         | 0        |
| 7월          | 1,466         | 168          | 1,344         | 108          | 49         | 5         | 13        | 6         | 39         | 2         | 6         | 0        |
| 8월          |               |              |               |              |            |           |           |           |            |           |           |          |
| 9월          |               |              |               |              |            |           |           |           |            |           |           |          |
| 10월         |               |              |               |              |            |           |           |           |            |           |           |          |
| 11월         |               |              |               |              |            |           |           |           |            |           |           |          |
| 12월         |               |              |               |              |            |           |           |           |            |           |           |          |

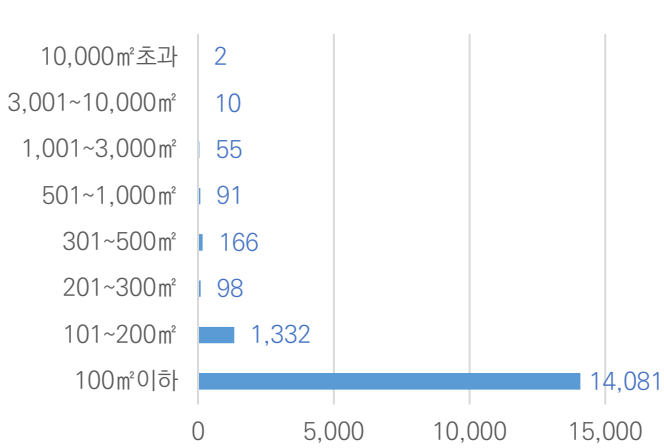
  

| 연별<br>월별    | 주거용<br>아파트    |              | 상업 업무용     |            |            |          |            |           | 공업용        |            | 기타건물       |            |
|-------------|---------------|--------------|------------|------------|------------|----------|------------|-----------|------------|------------|------------|------------|
|             | 동(호)          | 면적           | 동(호)       | 면적         | 오피스텔       |          | 그외         |           | 동(호)       | 면적         | 동(호)       | 면적         |
|             | 동(호)          | 면적           | 동(호)       | 면적         | 동(호)       | 면적       | 동(호)       | 면적        | 동(호)       | 면적         | 동(호)       | 면적         |
| 2015        | 14,642        | 1,101        | 2,070      | 456        | ...        | ...      | ...        | ...       | 399        | 425        | 233        | 102        |
| 2016        | 12,782        | 950          | 1,738      | 418        | ...        | ...      | ...        | ...       | 339        | 443        | 396        | 147        |
| 2017        | 13,493        | 1,010        | 2,346      | 381        | 445        | 18       | 1,901      | 363       | 277        | 263        | 370        | 156        |
| 2018        | 10,588        | 777          | 1,887      | 246        | 731        | 25       | 1,156      | 222       | 273        | 307        | 226        | 77         |
| <b>2019</b> | <b>13,766</b> | <b>1,070</b> | <b>625</b> | <b>100</b> | <b>152</b> | <b>5</b> | <b>473</b> | <b>95</b> | <b>120</b> | <b>130</b> | <b>126</b> | <b>101</b> |
| 1월          | 1,464         | 114          | 78         | 13         | 11         | 0        | 67         | 12        | 20         | 23         | 10         | 5          |
| 2월          | 2,199         | 171          | 121        | 12         | 69         | 2        | 52         | 10        | 18         | 22         | 8          | 40         |
| 3월          | 2,534         | 200          | 84         | 11         | 28         | 1        | 56         | 10        | 18         | 18         | 14         | 17         |
| 4월          | 2,876         | 226          | 69         | 16         | 7          | 0        | 62         | 16        | 17         | 14         | 19         | 7          |
| 5월          | 2,054         | 158          | 101        | 16         | 12         | 0        | 89         | 16        | 11         | 8          | 38         | 7          |
| 6월          | 1,402         | 107          | 87         | 18         | 14         | 1        | 73         | 17        | 16         | 19         | 20         | 4          |
| 7월          | 1,237         | 94           | 85         | 14         | 11         | 0        | 74         | 13        | 20         | 25         | 17         | 21         |
| 8월          |               |              |            |            |            |          |            |           |            |            |            |            |
| 9월          |               |              |            |            |            |          |            |           |            |            |            |            |
| 10월         |               |              |            |            |            |          |            |           |            |            |            |            |
| 11월         |               |              |            |            |            |          |            |           |            |            |            |            |
| 12월         |               |              |            |            |            |          |            |           |            |            |            |            |

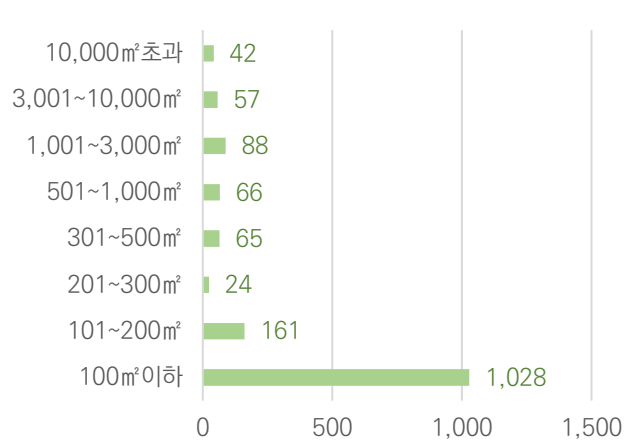
출처 : 한국감정원, 「부동산거래현황」

(신고일 기준이며, 계약일과 최대 60일 차이 발생 가능. 2019년 7월말 기준)

## 08. 건축물거래-거래규모별



【거래규모별 동(호)수(당해 연도 누적)】



【거래규모별 면적(당해 연도 누적)】

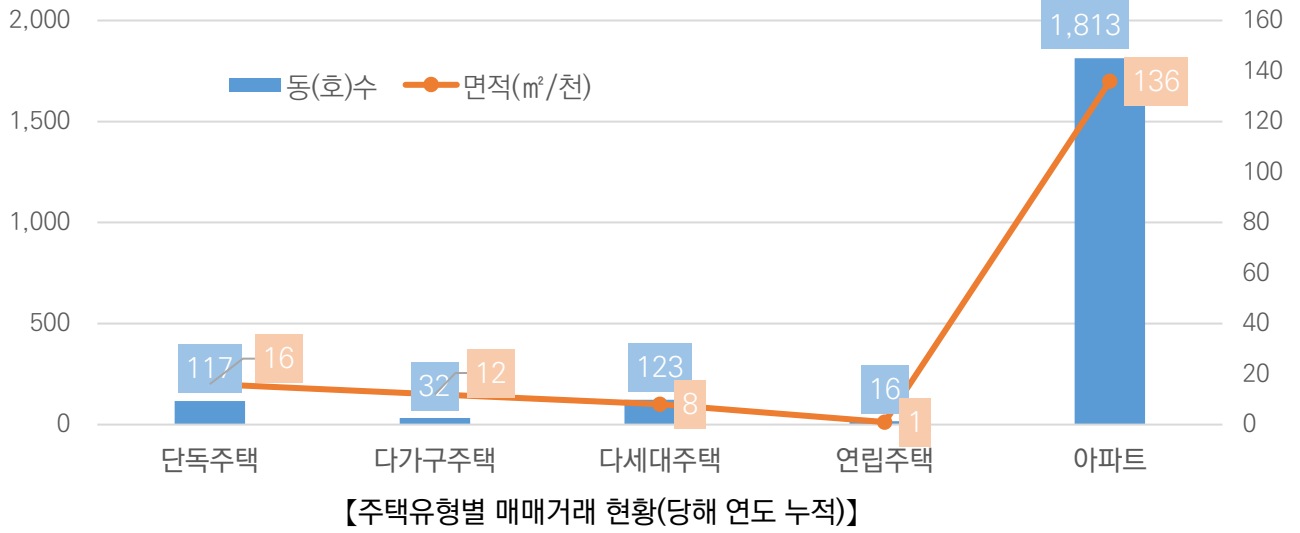
(단위 : 동(호), m²/천)

| 연별<br>월별 | 합계     |       | 100㎡이하 |       | 101~200㎡ |     | 201~300㎡ |     | 301~500㎡ |     | 501~1,000㎡ |     | 1,001~3,000㎡ |     | 3,001~10,000㎡ |     | 10,000㎡초과 |     |
|----------|--------|-------|--------|-------|----------|-----|----------|-----|----------|-----|------------|-----|--------------|-----|---------------|-----|-----------|-----|
|          | 동(호)   | 면적    | 동(호)   | 면적    | 동(호)     | 면적  | 동(호)     | 면적  | 동(호)     | 면적  | 동(호)       | 면적  | 동(호)         | 면적  | 동(호)          | 면적  | 동(호)      | 면적  |
| 2015     | 21,030 | 2,664 | 16,989 | 1,147 | 2,094    | 279 | 426      | 107 | 918      | 360 | 364        | 255 | 211          | 340 | 25            | 109 | 3         | 68  |
| 2016     | 18,401 | 2,467 | 14,979 | 1,006 | 1,662    | 217 | 442      | 111 | 813      | 315 | 314        | 208 | 165          | 272 | 18            | 83  | 8         | 255 |
| 2017     | 18,950 | 2,180 | 16,135 | 1,095 | 1,434    | 191 | 342      | 85  | 633      | 248 | 232        | 162 | 149          | 242 | 22            | 91  | 3         | 66  |
| 2018     | 14,425 | 1,599 | 12,493 | 826   | 1,025    | 136 | 215      | 52  | 333      | 132 | 214        | 148 | 126          | 200 | 19            | 105 | 0         | 0   |
| 2019     | 15,835 | 1,536 | 14,081 | 1,028 | 1,332    | 161 | 98       | 24  | 166      | 65  | 91         | 66  | 55           | 88  | 10            | 57  | 2         | 42  |
| 1월       | 1,705  | 168   | 1,492  | 107   | 164      | 20  | 9        | 2   | 17       | 7   | 16         | 11  | 4            | 7   | 3             | 14  | 0         | 0   |
| 2월       | 2,465  | 259   | 2,197  | 158   | 224      | 27  | 7        | 2   | 16       | 7   | 8          | 6   | 10           | 15  | 2             | 14  | 1         | 30  |
| 3월       | 2,809  | 264   | 2,453  | 179   | 299      | 36  | 13       | 3   | 23       | 9   | 10         | 7   | 9            | 15  | 2             | 13  | 0         | 0   |
| 4월       | 3,331  | 300   | 3,042  | 230   | 215      | 25  | 19       | 5   | 30       | 12  | 15         | 12  | 10           | 15  | 0             | 0   | 0         | 0   |
| 5월       | 2,432  | 215   | 2,196  | 160   | 168      | 21  | 23       | 6   | 29       | 12  | 10         | 8   | 6            | 8   | 0             | 0   | 0         | 0   |
| 6월       | 1,627  | 162   | 1,425  | 104   | 139      | 17  | 13       | 3   | 28       | 10  | 14         | 10  | 7            | 13  | 1             | 4   | 0         | 0   |
| 7월       | 1,466  | 168   | 1,276  | 90    | 123      | 15  | 14       | 3   | 23       | 8   | 18         | 12  | 9            | 15  | 2             | 12  | 1         | 12  |
| 8월       |        |       |        |       |          |     |          |     |          |     |            |     |              |     |               |     |           |     |
| 9월       |        |       |        |       |          |     |          |     |          |     |            |     |              |     |               |     |           |     |
| 10월      |        |       |        |       |          |     |          |     |          |     |            |     |              |     |               |     |           |     |
| 11월      |        |       |        |       |          |     |          |     |          |     |            |     |              |     |               |     |           |     |
| 12월      |        |       |        |       |          |     |          |     |          |     |            |     |              |     |               |     |           |     |

출처 : 한국감정원, 「부동산거래현황」

(신고일 기준이며, 계약일과 최대 60일 차이 발생 가능. 2019년 7월말 기준)

## 09. 주택매매거래<sup>1)</sup> - 주택유형별



(단위 : 동(호), m<sup>2</sup>/천)

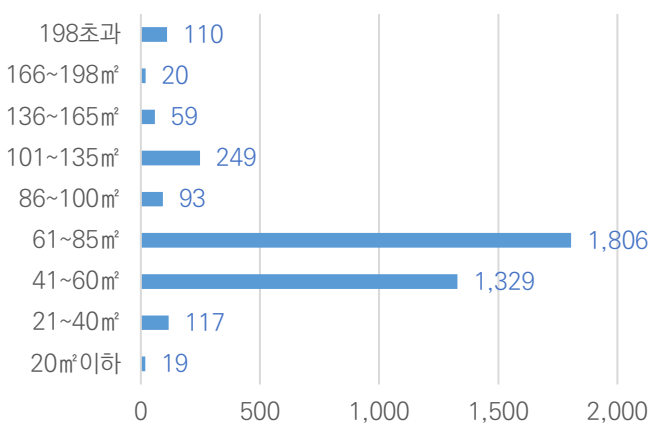
| 연별<br>월별    | 합계           |            | 단독주택       |           | 다가구주택     |           | 다세대주택      |           | 연립주택      |          | 아파트          |            |
|-------------|--------------|------------|------------|-----------|-----------|-----------|------------|-----------|-----------|----------|--------------|------------|
|             | 동(호)         | 면적         | 동(호)       | 면적        | 동(호)      | 면적        | 동(호)       | 면적        | 동(호)      | 면적       | 동(호)         | 면적         |
| 2015        | 13,495       | 1,310      | 1,210      | 216       | 627       | 232       | 1,299      | 84        | 261       | 14       | 10,098       | 765        |
| 2016        | 10,219       | 1,016      | 1,172      | 219       | 516       | 187       | 1,050      | 63        | 109       | 7        | 7,372        | 540        |
| 2017        | 7,675        | 736        | 1,109      | 226       | 136       | 53        | 764        | 48        | 108       | 8        | 5,558        | 401        |
| 2018        | 5,370        | 467        | 601        | 106       | 49        | 18        | 473        | 28        | 38        | 3        | 4,209        | 311        |
| <b>2019</b> | <b>3,802</b> | <b>320</b> | <b>239</b> | <b>35</b> | <b>61</b> | <b>25</b> | <b>228</b> | <b>14</b> | <b>29</b> | <b>2</b> | <b>3,245</b> | <b>244</b> |
| 1월          | 447          | 37         | 30         | 4         | 8         | 3         | 20         | 1         | 7         | 1        | 382          | 29         |
| 2월          | 452          | 37         | 19         | 2         | 7         | 3         | 13         | 1         | 3         | 0        | 410          | 31         |
| 3월          | 554          | 45         | 17         | 2         | 9         | 3         | 41         | 3         | 4         | 0        | 483          | 36         |
| 4월          | 648          | 55         | 51         | 8         | 8         | 3         | 49         | 3         | 2         | 0        | 538          | 40         |
| 5월          | 623          | 54         | 62         | 10        | 11        | 4         | 38         | 2         | 2         | 0        | 510          | 38         |
| 6월          | 513          | 43         | 28         | 4         | 6         | 3         | 31         | 2         | 5         | 0        | 443          | 33         |
| 7월          | 565          | 49         | 32         | 4         | 12        | 6         | 36         | 2         | 6         | 0        | 479          | 37         |
| 8월          |              |            |            |           |           |           |            |           |           |          |              |            |
| 9월          |              |            |            |           |           |           |            |           |           |          |              |            |
| 10월         |              |            |            |           |           |           |            |           |           |          |              |            |
| 11월         |              |            |            |           |           |           |            |           |           |          |              |            |
| 12월         |              |            |            |           |           |           |            |           |           |          |              |            |

출처 : 한국감정원, 「부동산거래현황」

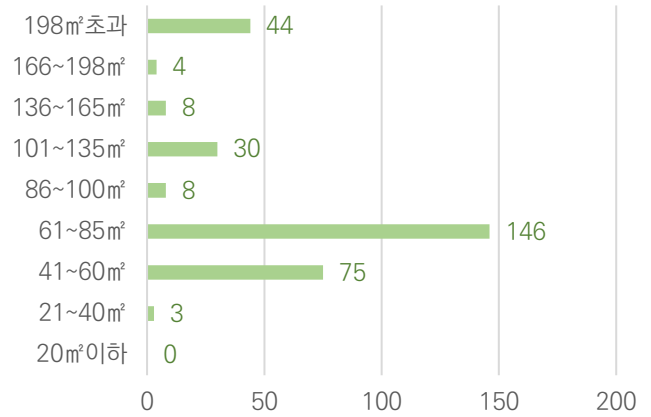
(신고일 기준이며, 계약일과 최대 60일 차이 발생 가능. 2019년 7월말 기준)

1) 전체 거래중 판결, 교환, 증여 분양권전매, 기타소유권이전을 제외한 매매거래

## 10. 주택매매거래<sup>1)</sup> - 거래규모별



【거래규모별 동(호)수(당해 연도 누적)】



【거래규모별 면적(당해 연도 누적)】

(단위 : 동(호), m<sup>2</sup>/천)

| 연별<br>월별    | 거래규모별합계      |            | 20㎡이하     |          | 21~40㎡     |          | 41~60㎡       |           | 61~85㎡       |            | 86~100㎡   |          | 101~135㎡   |           | 136~165㎡  |          | 166~198㎡  |          | 198㎡초과     |           |
|-------------|--------------|------------|-----------|----------|------------|----------|--------------|-----------|--------------|------------|-----------|----------|------------|-----------|-----------|----------|-----------|----------|------------|-----------|
|             | 동(호)         | 면적         | 동(호)      | 면적       | 동(호)       | 면적       | 동(호)         | 면적        | 동(호)         | 면적         | 동(호)      | 면적       | 동(호)       | 면적        | 동(호)      | 면적       | 동(호)      | 면적       | 동(호)       | 면적        |
| 2015        | 13,495       | 1,310      | 77        | 1        | 527        | 17       | 4,560        | 253       | 5,434        | 436        | 438       | 42       | 1,090      | 129       | 340       | 51       | 101       | 18       | 928        | 363       |
| 2016        | 10,219       | 1,016      | 38        | 1        | 443        | 14       | 3,630        | 202       | 4,058        | 324        | 256       | 25       | 658        | 78        | 198       | 30       | 63        | 12       | 875        | 331       |
| 2017        | 7,675        | 736        | 42        | 1        | 337        | 11       | 2,814        | 156       | 3,025        | 241        | 195       | 19       | 477        | 56        | 136       | 20       | 53        | 10       | 596        | 223       |
| 2018        | 5,370        | 467        | 20        | 0        | 232        | 8        | 1,857        | 103       | 2,396        | 192        | 156       | 15       | 318        | 38        | 104       | 16       | 43        | 8        | 244        | 87        |
| <b>2019</b> | <b>3,802</b> | <b>320</b> | <b>19</b> | <b>0</b> | <b>117</b> | <b>3</b> | <b>1,329</b> | <b>75</b> | <b>1,806</b> | <b>146</b> | <b>93</b> | <b>8</b> | <b>249</b> | <b>30</b> | <b>59</b> | <b>8</b> | <b>20</b> | <b>4</b> | <b>110</b> | <b>44</b> |
| 1월          | 447          | 37         | 1         | 0        | 14         | 0        | 163          | 9         | 210          | 17         | 14        | 1        | 25         | 3         | 3         | 0        | 6         | 1        | 11         | 4         |
| 2월          | 452          | 37         | 0         | 0        | 11         | 0        | 163          | 9         | 214          | 17         | 12        | 1        | 37         | 4         | 5         | 1        | 1         | 0        | 9          | 4         |
| 3월          | 554          | 45         | 0         | 0        | 16         | 0        | 207          | 12        | 263          | 21         | 12        | 1        | 33         | 4         | 8         | 1        | 1         | 0        | 14         | 5         |
| 4월          | 648          | 55         | 3         | 0        | 21         | 1        | 220          | 12        | 308          | 25         | 17        | 2        | 39         | 5         | 13        | 2        | 3         | 1        | 24         | 9         |
| 5월          | 623          | 54         | 11        | 0        | 22         | 1        | 229          | 13        | 271          | 22         | 16        | 1        | 33         | 4         | 15        | 2        | 4         | 1        | 22         | 10        |
| 6월          | 513          | 43         | 1         | 0        | 10         | 0        | 174          | 10        | 260          | 21         | 8         | 1        | 41         | 5         | 5         | 1        | 2         | 0        | 12         | 5         |
| 7월          | 565          | 49         | 3         | 0        | 23         | 1        | 173          | 10        | 280          | 23         | 14        | 1        | 41         | 5         | 10        | 1        | 3         | 1        | 18         | 7         |
| 8월          |              |            |           |          |            |          |              |           |              |            |           |          |            |           |           |          |           |          |            |           |
| 9월          |              |            |           |          |            |          |              |           |              |            |           |          |            |           |           |          |           |          |            |           |
| 10월         |              |            |           |          |            |          |              |           |              |            |           |          |            |           |           |          |           |          |            |           |
| 11월         |              |            |           |          |            |          |              |           |              |            |           |          |            |           |           |          |           |          |            |           |
| 12월         |              |            |           |          |            |          |              |           |              |            |           |          |            |           |           |          |           |          |            |           |

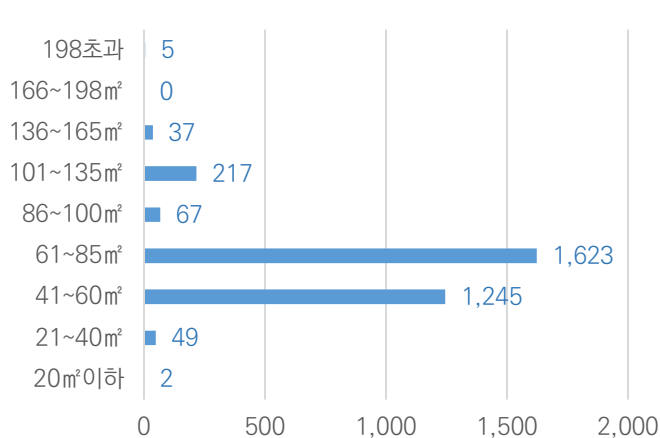
출처 : 한국감정원, 「부동산거래현황」

(신고일 기준이며, 계약일과 최대 60일 차이 발생 가능. 2019년 7월말 기준)

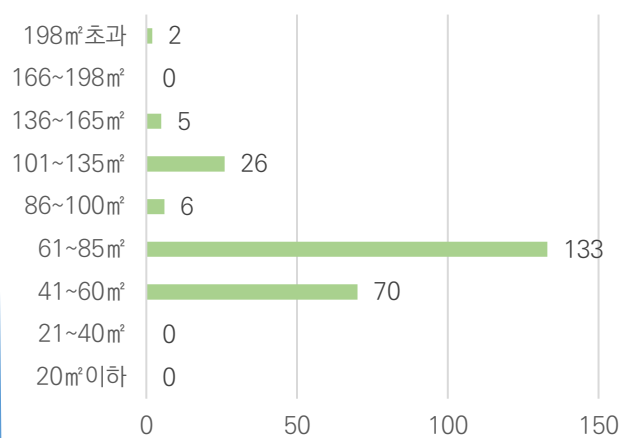
1) 전체 거래중 판결, 교환, 증여 분양권전매, 기타소유권이전을 제외한 매매거래



## 11. 아파트매매거래<sup>1)</sup>



【거래규모별 동(호)수(당해 연도 누적)】



【거래규모별 면적(당해 연도 누적)】

(단위 : 동(호), m²/천)

| 연별<br>월별    | 거래규모별합계      |            | 20㎡이하    |          | 21~40㎡    |          | 41~60㎡       |           | 61~85㎡       |            | 86~100㎡   |          | 101~135㎡   |           | 136~165㎡  |          | 166~198㎡ |          | 198㎡초과   |          |
|-------------|--------------|------------|----------|----------|-----------|----------|--------------|-----------|--------------|------------|-----------|----------|------------|-----------|-----------|----------|----------|----------|----------|----------|
|             | 동(호)         | 면적         | 동(호)     | 면적       | 동(호)      | 면적       | 동(호)         | 면적        | 동(호)         | 면적         | 동(호)      | 면적       | 동(호)       | 면적        | 동(호)      | 면적       | 동(호)     | 면적       | 동(호)     | 면적       |
| 2015        | 10,098       | 765        | 7        | 0        | 210       | 7        | 4,111        | 230       | 4,342        | 356        | 258       | 25       | 930        | 111       | 234       | 35       | 6        | 1        | 0        | 0        |
| 2016        | 7,372        | 540        | 3        | 0        | 151       | 5        | 3,268        | 184       | 3,179        | 259        | 153       | 15       | 520        | 61        | 96        | 14       | 0        | 0        | 2        | 1        |
| 2017        | 5,558        | 401        | 4        | 0        | 115       | 4        | 2,553        | 142       | 2,337        | 190        | 119       | 11       | 360        | 43        | 68        | 10       | 2        | 0        | 0        | 0        |
| 2018        | 4,209        | 311        | 8        | 0        | 76        | 3        | 1,696        | 95        | 2,030        | 166        | 94        | 9        | 239        | 28        | 61        | 9        | 2        | 0        | 3        | 1        |
| <b>2019</b> | <b>3,245</b> | <b>244</b> | <b>2</b> | <b>0</b> | <b>49</b> | <b>0</b> | <b>1,245</b> | <b>70</b> | <b>1,623</b> | <b>133</b> | <b>67</b> | <b>6</b> | <b>217</b> | <b>26</b> | <b>37</b> | <b>5</b> | <b>0</b> | <b>0</b> | <b>5</b> | <b>2</b> |
| 1월          | 382          | 29         | 0        | 0        | 6         | 0        | 149          | 8         | 193          | 16         | 8         | 1        | 22         | 3         | 2         | 0        | 0        | 0        | 2        | 0        |
| 2월          | 410          | 31         | 0        | 0        | 6         | 0        | 156          | 9         | 201          | 16         | 10        | 1        | 34         | 4         | 3         | 0        | 0        | 0        | 0        | 0        |
| 3월          | 483          | 36         | 0        | 0        | 7         | 0        | 196          | 11        | 232          | 19         | 11        | 1        | 30         | 4         | 5         | 1        | 0        | 0        | 2        | 1        |
| 4월          | 538          | 40         | 1        | 0        | 7         | 0        | 206          | 12        | 270          | 22         | 14        | 1        | 32         | 4         | 8         | 1        | 0        | 0        | 0        | 0        |
| 5월          | 510          | 38         | 1        | 0        | 9         | 0        | 216          | 12        | 240          | 20         | 8         | 1        | 28         | 3         | 7         | 1        | 0        | 0        | 1        | 1        |
| 6월          | 443          | 33         | 0        | 0        | 3         | 0        | 160          | 9         | 237          | 19         | 5         | 0        | 33         | 4         | 5         | 1        | 0        | 0        | 0        | 0        |
| 7월          | 479          | 37         | 0        | 0        | 11        | 0        | 162          | 9         | 250          | 21         | 11        | 1        | 38         | 4         | 7         | 1        | 0        | 0        | 0        | 0        |
| 8월          |              |            |          |          |           |          |              |           |              |            |           |          |            |           |           |          |          |          |          |          |
| 9월          |              |            |          |          |           |          |              |           |              |            |           |          |            |           |           |          |          |          |          |          |
| 10월         |              |            |          |          |           |          |              |           |              |            |           |          |            |           |           |          |          |          |          |          |
| 11월         |              |            |          |          |           |          |              |           |              |            |           |          |            |           |           |          |          |          |          |          |
| 12월         |              |            |          |          |           |          |              |           |              |            |           |          |            |           |           |          |          |          |          |          |

출처 : 한국감정원, 「부동산거래현황」

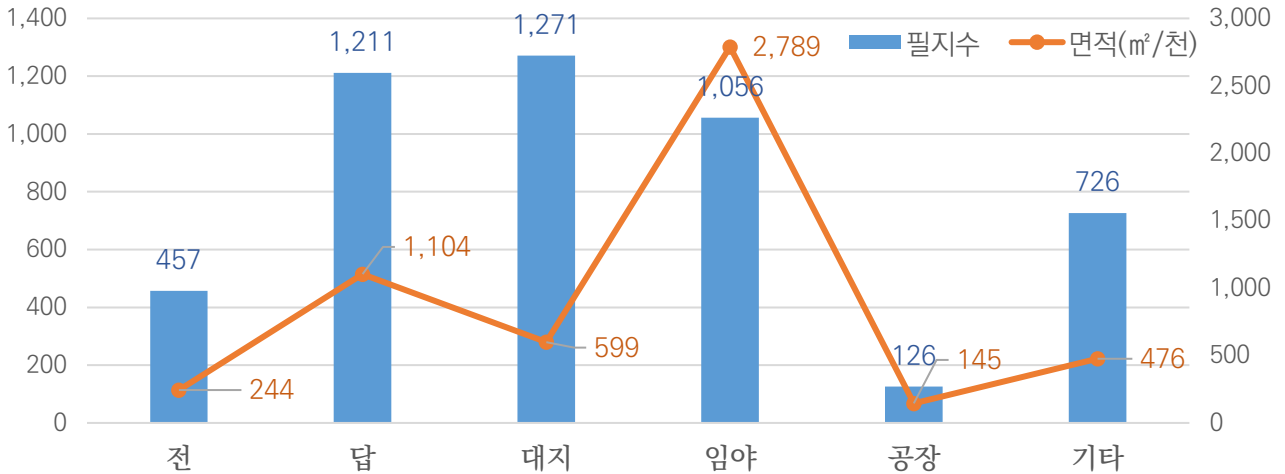
(신고일 기준이며, 계약일과 최대 60일 차이 발생 가능. 2019년 7월말 기준)

1) 전체 거래중 판결, 교환, 증여 분양권전매, 기타소유권이전을 제외한 매매거래





## 12. 순수토지거래 - 지목별



【주택유형별 매매거래 현황(당해 연도 누적)】

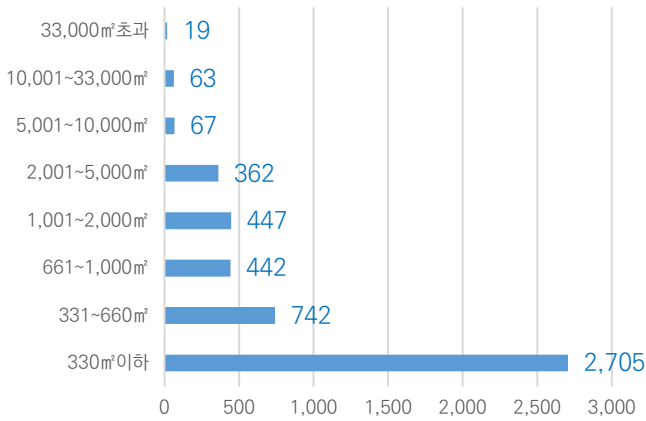
(단위 : 필지, ㎡/천)

| 연별<br>월별    | 합계           |              | 전          |            | 답            |              | 대지           |            | 임야           |              | 공장         |            | 기타         |            |
|-------------|--------------|--------------|------------|------------|--------------|--------------|--------------|------------|--------------|--------------|------------|------------|------------|------------|
|             | 필지수          | 면적           | 필지수        | 면적         | 필지수          | 면적           | 필지수          | 면적         | 필지수          | 면적           | 필지수        | 면적         | 필지수        | 면적         |
| 2015        | 13,469       | 14,333       | 1,545      | 958        | 4,106        | 4,423        | 4,454        | 2,108      | 1,727        | 5,920        | 230        | 277        | 1,407      | 649        |
| 2016        | 11,287       | 17,615       | 1,317      | 918        | 3,094        | 4,021        | 4,038        | 2,150      | 1,416        | 5,892        | 196        | 203        | 1,226      | 4,430      |
| 2017        | 12,056       | 12,786       | 1,655      | 917        | 2,966        | 3,019        | 3,938        | 2,802      | 1,726        | 5,187        | 181        | 290        | 1,590      | 572        |
| 2018        | 10,095       | 11,792       | 1,141      | 608        | 2,951        | 3,287        | 2,784        | 1,836      | 1,643        | 5,323        | 217        | 338        | 1,359      | 400        |
| <b>2019</b> | <b>4,847</b> | <b>5,357</b> | <b>457</b> | <b>244</b> | <b>1,211</b> | <b>1,104</b> | <b>1,271</b> | <b>599</b> | <b>1,056</b> | <b>2,789</b> | <b>126</b> | <b>145</b> | <b>726</b> | <b>476</b> |
| 1월          | 595          | 975          | 55         | 23         | 154          | 157          | 167          | 99         | 109          | 452          | 11         | 20         | 99         | 224        |
| 2월          | 476          | 824          | 38         | 17         | 112          | 103          | 120          | 43         | 70           | 592          | 12         | 16         | 124        | 53         |
| 3월          | 667          | 677          | 51         | 23         | 162          | 174          | 214          | 177        | 132          | 237          | 17         | 18         | 91         | 47         |
| 4월          | 728          | 801          | 53         | 42         | 149          | 137          | 185          | 84         | 234          | 485          | 22         | 24         | 85         | 29         |
| 5월          | 776          | 829          | 101        | 74         | 136          | 143          | 202          | 61         | 231          | 504          | 16         | 17         | 90         | 30         |
| 6월          | 798          | 609          | 59         | 26         | 257          | 171          | 256          | 93         | 104          | 273          | 15         | 15         | 107        | 32         |
| 7월          | 807          | 642          | 100        | 39         | 241          | 219          | 127          | 42         | 176          | 246          | 33         | 35         | 130        | 61         |
| 8월          |              |              |            |            |              |              |              |            |              |              |            |            |            |            |
| 9월          |              |              |            |            |              |              |              |            |              |              |            |            |            |            |
| 10월         |              |              |            |            |              |              |              |            |              |              |            |            |            |            |
| 11월         |              |              |            |            |              |              |              |            |              |              |            |            |            |            |
| 12월         |              |              |            |            |              |              |              |            |              |              |            |            |            |            |

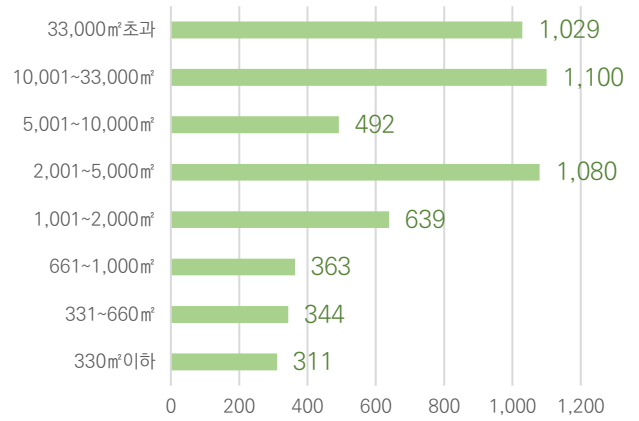
출처 : 한국감정원, 「부동산거래현황」

(신고일 기준이며, 계약일과 최대 60일 차이 발생 가능. 2019년 7월말 기준)

### 13. 건축물거래-거래규모별



【거래규모별 동(호)수(당해 연도 누적)】



【거래규모별 면적(당해 연도 누적)】

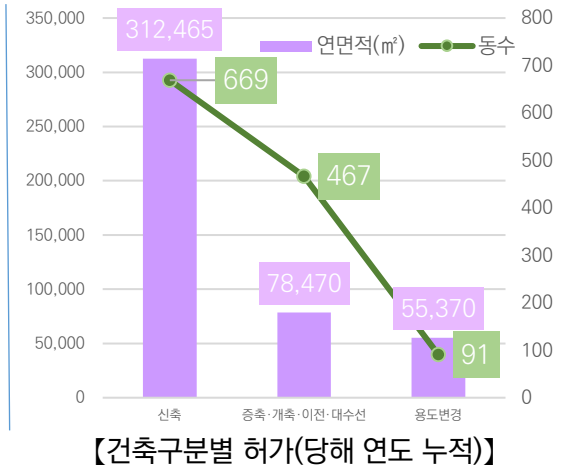
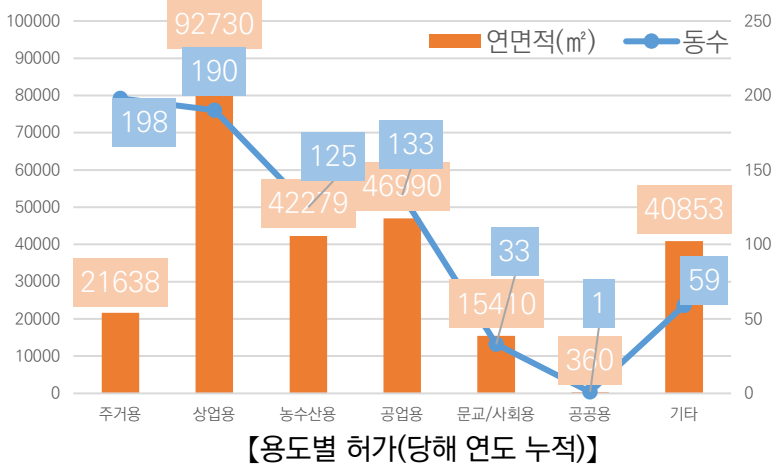
(단위 : 필지, ㎡/천)

| 연별<br>월별 | 합계     |        | 330㎡이하 |     | 331~660㎡ |     | 661~1,000㎡ |     | 1,001~2,000㎡ |       | 2,001~5,000㎡ |       | 5,001~10,000㎡ |       | 10,001~33,000㎡ |       | 33,000㎡초과 |       |
|----------|--------|--------|--------|-----|----------|-----|------------|-----|--------------|-------|--------------|-------|---------------|-------|----------------|-------|-----------|-------|
|          | 필지     | 면적     | 필지     | 면적  | 필지       | 면적  | 필지         | 면적  | 필지           | 면적    | 필지           | 면적    | 필지            | 면적    | 필지             | 면적    | 필지        | 면적    |
| 2015     | 13,469 | 14,333 | 7,454  | 982 | 1,948    | 921 | 1,177      | 961 | 1,507        | 2,135 | 1,099        | 3,137 | 120           | 850   | 125            | 2,072 | 39        | 3,275 |
| 2016     | 11,287 | 17,615 | 5,958  | 791 | 1,888    | 861 | 928        | 755 | 1,277        | 1,830 | 942          | 2,849 | 133           | 918   | 113            | 1,993 | 48        | 7,618 |
| 2017     | 12,056 | 12,786 | 7,067  | 822 | 1,639    | 768 | 902        | 737 | 1,160        | 1,669 | 899          | 2,772 | 222           | 1,591 | 134            | 2,310 | 33        | 2,117 |
| 2018     | 10,095 | 11,792 | 5,663  | 589 | 1,334    | 628 | 749        | 616 | 1,188        | 1,792 | 876          | 2,611 | 149           | 1,046 | 111            | 1,944 | 25        | 2,566 |
| 2019     | 4,847  | 5,357  | 2,705  | 311 | 742      | 344 | 442        | 363 | 447          | 639   | 362          | 1,080 | 67            | 492   | 63             | 1,100 | 19        | 1,029 |
| 1월       | 595    | 975    | 302    | 40  | 85       | 42  | 59         | 51  | 46           | 62    | 81           | 239   | 3             | 20    | 16             | 261   | 3         | 260   |
| 2월       | 476    | 824    | 270    | 29  | 64       | 30  | 42         | 35  | 39           | 54    | 38           | 115   | 7             | 60    | 10             | 189   | 6         | 311   |
| 3월       | 667    | 677    | 377    | 41  | 101      | 47  | 63         | 52  | 55           | 79    | 58           | 164   | 4             | 36    | 6              | 87    | 3         | 171   |
| 4월       | 728    | 801    | 382    | 43  | 117      | 50  | 71         | 58  | 79           | 116   | 50           | 154   | 16            | 113   | 11             | 192   | 2         | 75    |
| 5월       | 776    | 829    | 454    | 48  | 111      | 51  | 63         | 50  | 65           | 95    | 53           | 160   | 17            | 124   | 10             | 178   | 3         | 124   |
| 6월       | 798    | 609    | 470    | 56  | 148      | 70  | 64         | 53  | 70           | 99    | 30           | 88    | 9             | 55    | 5              | 101   | 2         | 88    |
| 7월       | 807    | 642    | 450    | 54  | 116      | 54  | 80         | 64  | 93           | 134   | 52           | 160   | 11            | 84    | 5              | 92    | 0         | 0     |
| 8월       |        |        |        |     |          |     |            |     |              |       |              |       |               |       |                |       |           |       |
| 9월       |        |        |        |     |          |     |            |     |              |       |              |       |               |       |                |       |           |       |
| 10월      |        |        |        |     |          |     |            |     |              |       |              |       |               |       |                |       |           |       |
| 11월      |        |        |        |     |          |     |            |     |              |       |              |       |               |       |                |       |           |       |
| 12월      |        |        |        |     |          |     |            |     |              |       |              |       |               |       |                |       |           |       |

출처 : 한국감정원, 「부동산거래현황」

(신고일 기준이며, 계약일과 최대 60일 차이 발생 가능. 2019년 7월말 기준)

# 14. 건축허가

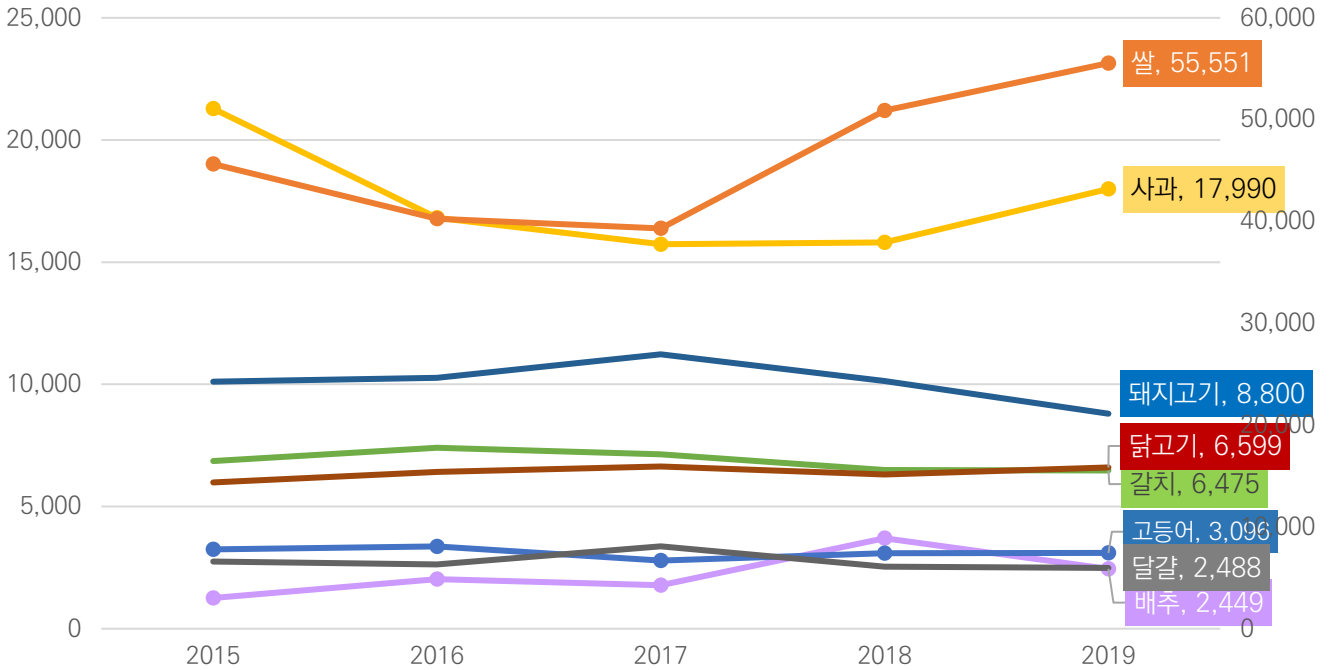


(단위 : 동, ㎡)

| 연별           | 합계    |           | 주거용    |           | 상업용 |         | 농수산용 |         |
|--------------|-------|-----------|--------|-----------|-----|---------|------|---------|
|              | 동수    | 연면적       | 동수     | 연면적       | 동수  | 연면적     | 동수   | 연면적     |
| 2015         | 2,735 | 1,674,113 | 1,008  | 769,318   | 733 | 365,633 | 84   | 32,248  |
| 2016         | 3,131 | 3,241,885 | 1,220  | 1,745,931 | 838 | 487,969 | 96   | 121,708 |
| 2017         | 2,543 | 2,348,544 | 1,048  | 1,179,604 | 574 | 381,665 | 165  | 72,036  |
| 2018         | 2,267 | 1,249,209 | 812    | 586,538   | 568 | 195,586 | 284  | 129,757 |
| 2019         | 1,227 | 446,305   | 327    | 34,280    | 338 | 181,075 | 208  | 58,042  |
| <b>구조별</b>   |       |           |        |           |     |         |      |         |
| 콘크리트         | 364   | 190,955   | 190    | 24,023    | 114 | 124,505 | 12   | 13,252  |
| 철골           | 767   | 247,682   | 119    | 9,076     | 193 | 53,671  | 176  | 43,192  |
| 조적           | 41    | 981       | 7      | 496       | 15  | 440     | 12   | -50     |
| 철골철근         | 8     | 4,847     | 0      | 47        | 6   | 1,850   | 0    | 1,537   |
| 나무           | 19    | 1,213     | 9      | 622       | 5   | 337     | 1    | 0       |
| 기타           | 28    | 627       | 2      | 16        | 5   | 272     | 7    | 111     |
| <b>건축구분</b>  |       |           |        |           |     |         |      |         |
| 신축           | 669   | 312,465   | 286    | 31,840    | 174 | 150,749 | 80   | 41,674  |
| 증축·개축·이전·대수선 | 467   | 78,470    | 36     | 1,762     | 103 | 14,708  | 127  | 16,233  |
| 용도변경         | 91    | 55,370    | 5      | 678       | 61  | 15,618  | 1    | 135     |
| 연별           | 공업용   |           | 문교/사회용 |           | 공공용 |         | 기타   |         |
|              | 동수    | 연면적       | 동수     | 연면적       | 동수  | 연면적     | 동수   | 연면적     |
| 2015         | 703   | 275,845   | 92     | 63,332    | 5   | 478     | 110  | 167,259 |
| 2016         | 793   | 476,843   | 69     | 100,032   | 7   | 6,369   | 108  | 303,033 |
| 2017         | 545   | 294,836   | 69     | 52,674    | 2   | 40      | 140  | 367,689 |
| 2018         | 398   | 193,888   | 93     | 50,437    | 16  | 8,037   | 96   | 84,966  |
| 2019         | 207   | 70,283    | 1      | 360       | 55  | 49,588  | 91   | 52,677  |
| <b>구조별</b>   |       |           |        |           |     |         |      |         |
| 콘크리트         | 14    | -3,868    | 0      | 0         | 31  | 32,396  | 3    | 647     |
| 철골           | 183   | 73,988    | 1      | 360       | 17  | 15,500  | 78   | 51,895  |
| 조적           | 2     | -27       | 0      | 0         | 2   | 87      | 3    | 35      |
| 철골철근         | 0     | 0         | 0      | 0         | 2   | 1,413   | 0    | 0       |
| 나무           | 2     | 72        | 0      | 0         | 2   | 182     | 0    | 0       |
| 기타           | 6     | 118       | 0      | 0         | 1   | 10      | 7    | 100     |
| <b>건축구분</b>  |       |           |        |           |     |         |      |         |
| 신축           | 75    | 45,610    | 0      | 0         | 6   | 29,477  | 48   | 13,115  |
| 증축·개축·이전·대수선 | 125   | 22,842    | 1      | 360       | 36  | 10,350  | 39   | 12,215  |
| 용도변경         | 7     | 1,831     | 0      | 0         | 13  | 9,761   | 4    | 27,347  |

출처 : 건축행정시스템

# 15. 소비자 물가



【연도별 물가변동】

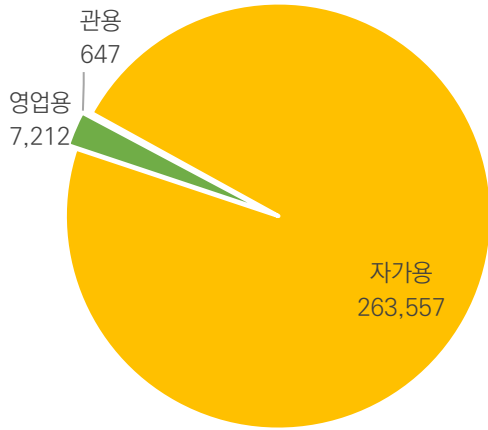
(단위 : 원)

| 연월   | 쌀 <sup>1)</sup> | 배추 <sup>2)</sup> | 사과 <sup>3)</sup> | 고등어 <sup>4)</sup> | 갈치 <sup>5)</sup> | 돼지고기 <sup>6)</sup> | 닭고기 <sup>7)</sup> | 달걀 <sup>8)</sup> |
|------|-----------------|------------------|------------------|-------------------|------------------|--------------------|-------------------|------------------|
| 2015 | 45,649          | 1,259            | 21,283           | 3,245             | 6,867            | 10,113             | 5,986             | 2,751            |
| 2016 | 40,271          | 2,026            | 16,811           | 3,368             | 7,405            | 10,266             | 6,411             | 2,630            |
| 2017 | 39,316          | 1,779            | 15,735           | 2,788             | 7,136            | 11,229             | 6,639             | 3,371            |
| 2018 | 50,896          | 3,701            | 15,810           | 3,095             | 6,492            | 10,130             | 6,306             | 2,545            |
| 2019 | 55,551          | 2,449            | 17,990           | 3,096             | 6,475            | 8,800              | 6,599             | 2,488            |
| 1월   | 54,189          | 2,102            | 19,468           | 2,589             | 6,541            | 7,821              | 6,911             | 2,414            |
| 2월   | 56,193          | 2,194            | 16,782           | 2,854             | 6,400            | 7,975              | 6,674             | 2,330            |
| 3월   | 56,193          | 1,928            | 15,420           | 3,134             | 7,022            | 8,521              | 6,493             | 2,411            |
| 4월   | 56,528          | 2,148            | 15,887           | 2,886             | 5,921            | 9,099              | 6,716             | 2,521            |
| 5월   | 55,421          | 2,082            | 17,055           | 3,225             | 5,702            | 9,141              | 6,714             | 2,447            |
| 6월   | 55,885          | 2,827            | 17,818           | 3,928             | 7,273            | 9,022              | 6,344             | 2,569            |
| 7월   | 55,400          | 3,017            | 20,549           | 3,020             | 6,284            | 9,200              | 6,421             | 2,562            |
| 8월   | 54,599          | 3,295            | 20,944           | 3,132             | 6,658            | 9,618              | 6,516             | 2,650            |
| 9월   |                 |                  |                  |                   |                  |                    |                   |                  |
| 10월  |                 |                  |                  |                   |                  |                    |                   |                  |
| 11월  |                 |                  |                  |                   |                  |                    |                   |                  |
| 12월  |                 |                  |                  |                   |                  |                    |                   |                  |

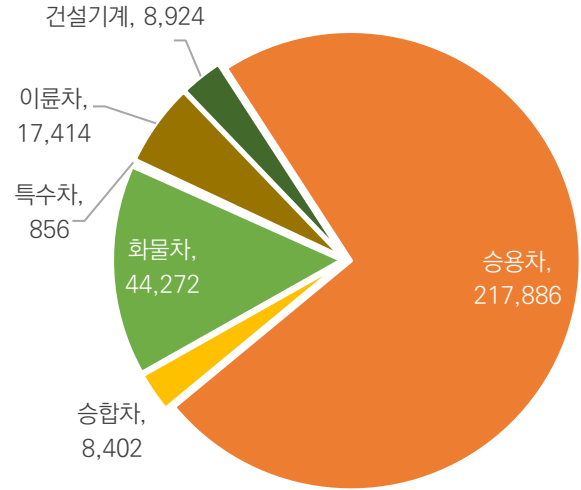
출처 : 지역경제과(해당월 마지막 주 기준 가격이며, 과년도 수치는 각월 마지막 주의 평균 가격임)

- 1) 포망백미, 20Kg
- 2) 통배추, 1포기 (2017년까지는 1Kg 기준)
- 3) 300g 정도 10개
- 4) 생선길이 30cm정도 1마리
- 5) 1ak리, 70cm정도 (2017년까지는 60cm정도)
- 6) 삼겹살, 목살 평균 (2017년까지는 정육 500g)
- 7) 육계 1kg
- 8) 특란 10개

# 16. 자동차 등록



【용도별 차량현황】



【종류별 차량현황】

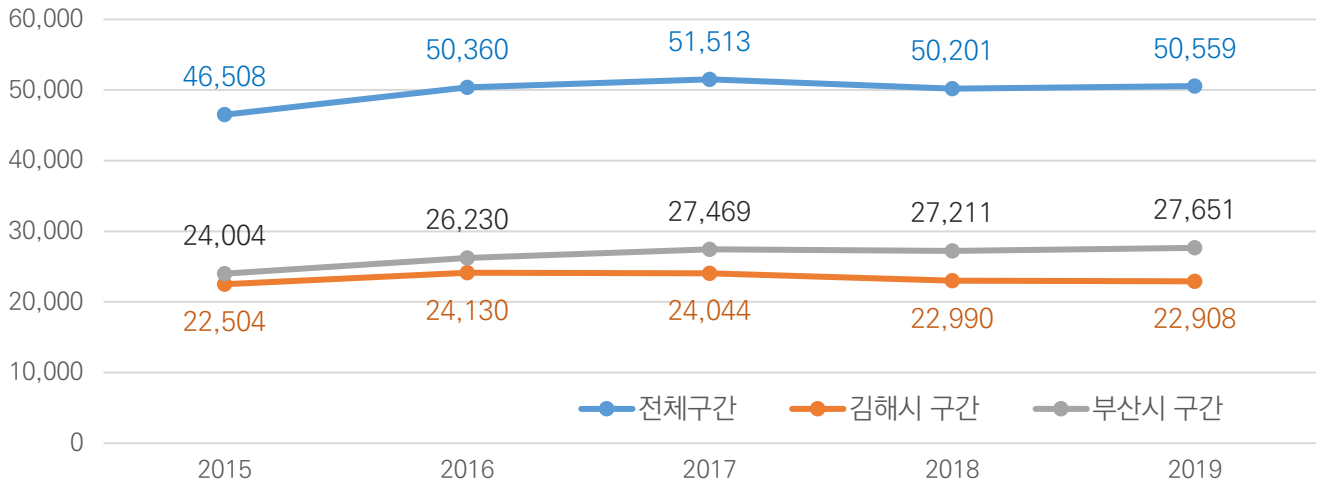
(단위 : 대)

| 연별<br>월별 | 총계 <sup>1)</sup> | 승용차 |         |       | 승합차     |         | 화물차   |       | 특수차    |        | 세대당<br>자가용 | 이륜차 | 건설기계 |        |       |
|----------|------------------|-----|---------|-------|---------|---------|-------|-------|--------|--------|------------|-----|------|--------|-------|
|          |                  | 관용  | 자가용     | 영업용   | 자가용     | 자가용     | 자가용   | 자가용   |        |        |            |     |      |        |       |
| 2015     | 242,387          | 558 | 235,342 | 6,487 | 189,923 | 187,418 | 9,408 | 8,660 | 42,370 | 39,073 | 686        | 191 | 1.17 | 16,004 | 8,606 |
| 2016     | 249,818          | 583 | 242,669 | 6,566 | 197,134 | 194,683 | 9,065 | 8,315 | 42,890 | 39,455 | 729        | 216 | 1.18 | 16,286 | 8,806 |
| 2017     | 257,652          | 619 | 250,488 | 6,545 | 204,728 | 202,259 | 8,748 | 8,029 | 43,379 | 39,932 | 797        | 268 | 1.22 | 16,709 | 8,942 |
| 2018     | 264,302          | 652 | 256,658 | 6,992 | 211,173 | 208,521 | 8,531 | 7,772 | 43,758 | 40,053 | 840        | 312 | 1.23 | 17,091 | 9,074 |
| 2019     | 271,416          | 647 | 263,557 | 7,212 | 217,886 | 215,196 | 8,402 | 7,628 | 44,272 | 40,415 | 856        | 318 | 1.23 | 17,414 | 8,924 |
| 1월       | 265,326          | 638 | 257,709 | 6,979 | 212,047 | 209,411 | 8,509 | 7,752 | 43,935 | 40,225 | 835        | 321 |      | 17,137 | 9,074 |
| 2월       | 266,082          | 640 | 258,466 | 6,976 | 212,794 | 210,169 | 8,485 | 7,728 | 43,971 | 40,256 | 832        | 313 |      | 17,154 | 9,058 |
| 3월       | 266,892          | 641 | 259,237 | 7,014 | 213,731 | 211,078 | 8,445 | 7,679 | 43,886 | 40,173 | 830        | 307 |      | 17,210 | 9,014 |
| 4월       | 267,829          | 646 | 260,170 | 7,013 | 214,573 | 211,918 | 8,446 | 7,682 | 43,987 | 40,265 | 823        | 305 |      | 17,303 | 9,022 |
| 5월       | 268,807          | 645 | 261,091 | 7,071 | 215,478 | 212,831 | 8,426 | 7,656 | 44,078 | 40,300 | 825        | 304 |      | 17,346 | 9,006 |
| 6월       | 269,721          | 651 | 261,968 | 7,102 | 216,317 | 213,671 | 8,429 | 7,655 | 44,137 | 40,331 | 838        | 311 |      | 17,368 | 8,970 |
| 7월       | 270,556          | 649 | 262,679 | 7,228 | 217,035 | 214,327 | 8,411 | 7,638 | 44,253 | 40,394 | 857        | 320 |      | 17,383 | 8,955 |
| 8월       | 271,416          | 647 | 263,557 | 7,212 | 217,886 | 215,196 | 8,402 | 7,628 | 44,272 | 40,415 | 856        | 318 |      | 17,414 | 8,924 |
| 9월       |                  |     |         |       |         |         |       |       |        |        |            |     |      |        |       |
| 10월      |                  |     |         |       |         |         |       |       |        |        |            |     |      |        |       |
| 11월      |                  |     |         |       |         |         |       |       |        |        |            |     |      |        |       |
| 12월      |                  |     |         |       |         |         |       |       |        |        |            |     |      |        |       |

출처 : 차량등록사업소

1), 2) 이륜차, 건설기계 제외

## 17. 경전철 수송



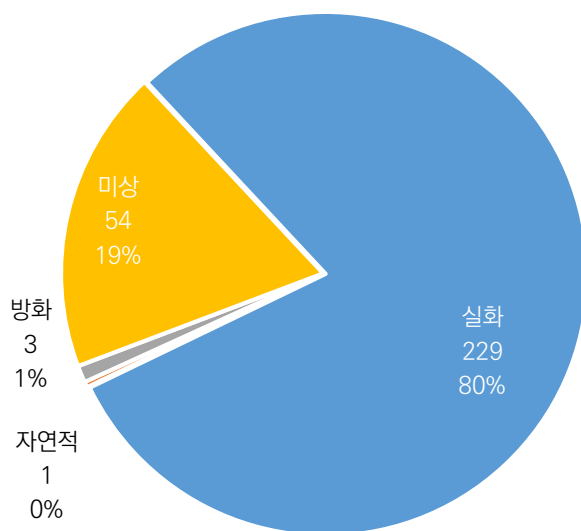
【연도별 1일 평균 수송인원(당해 연도는 1월부터 당월까지 누적의 1일 평균)】

(단위 : 명)

| 연별<br>월별 | 합계         | 1일 평균  | 승차인원      |        |            |        |
|----------|------------|--------|-----------|--------|------------|--------|
|          |            |        | 김해시 구간    |        | 부산시 구간     |        |
|          |            |        |           | 1일 평균  |            | 1일 평균  |
| 2015     | 16,975,273 | 46,508 | 8,213,789 | 22,504 | 8,761,484  | 24,004 |
| 2016     | 18,381,398 | 50,360 | 8,807,445 | 24,130 | 9,573,953  | 26,230 |
| 2017     | 18,853,592 | 51,513 | 8,800,058 | 24,044 | 10,053,534 | 27,469 |
| 2018     | 18,323,267 | 50,201 | 8,391,400 | 22,990 | 9,931,867  | 27,211 |
| 2019     | 12,285,927 | 50,559 | 5,566,701 | 22,908 | 6,719,226  | 27,651 |
| 1월       | 1,465,412  | 47,271 | 659,322   | 21,268 | 806,090    | 26,003 |
| 2월       | 1,362,503  | 48,661 | 613,005   | 21,893 | 749,498    | 26,768 |
| 3월       | 1,633,479  | 52,693 | 737,618   | 23,794 | 895,861    | 28,899 |
| 4월       | 1,636,166  | 54,539 | 755,225   | 25,174 | 880,941    | 29,365 |
| 5월       | 1,650,568  | 53,244 | 761,550   | 24,566 | 889,018    | 28,678 |
| 6월       | 1,519,755  | 50,659 | 688,039   | 22,935 | 831,716    | 27,724 |
| 7월       | 1,531,735  | 49,411 | 689,230   | 22,233 | 842,505    | 27,178 |
| 8월       | 1,486,309  | 47,945 | 662,712   | 21,378 | 823,597    | 26,568 |
| 9월       |            |        |           |        |            |        |
| 10월      |            |        |           |        |            |        |
| 11월      |            |        |           |        |            |        |
| 12월      |            |        |           |        |            |        |

출처 : 대중교통과(지난 달 승차인원 수정이 반영 되어 기존 통계월보 수치와 상이 할 수 있음)

## 18. 화재 발생

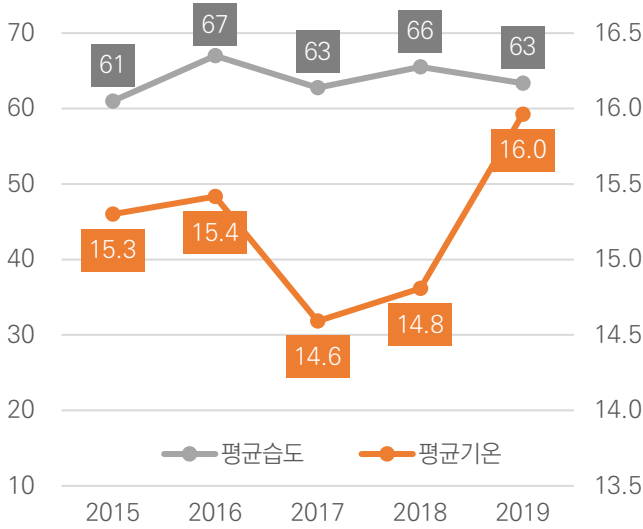


【원인별 화재 발생(당해연도 누적)】

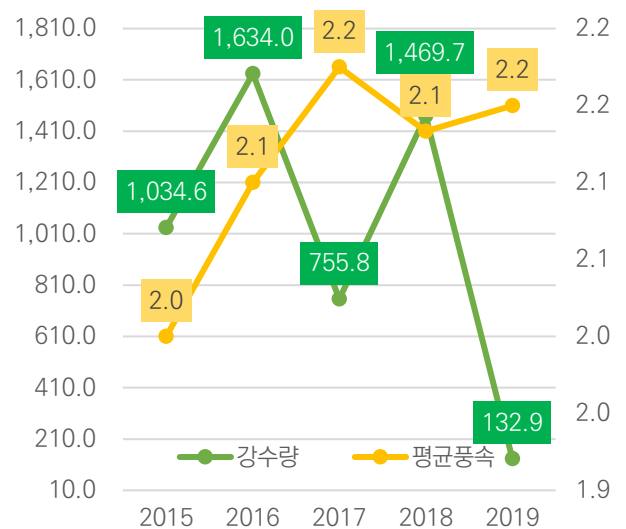
| 연별<br>월별    | 화재 건수(건)   |            |          |          | 발생비율(%)   |             |            |            | 인명피해(명)     |           |          | 재산피해(천원)  |                  |                  |                  |
|-------------|------------|------------|----------|----------|-----------|-------------|------------|------------|-------------|-----------|----------|-----------|------------------|------------------|------------------|
|             | 실화         | 자연적        | 방화       | 미상       | 실화        | 자연적         | 방화         | 미상         | 사망          | 부상        |          | 부동산       | 동산               |                  |                  |
| 2015        | 555        | 452        | 1        | 15       | 81.4      | 0.2         | 2.7        | 15.7       | 32          | 2         | 30       | 4,646,415 | 1,963,364        | 2,683,051        |                  |
| 2016        | 599        | 517        | 7        | 10       | 86.3      | 1.2         | 1.7        | 10.9       | 17          | 7         | 10       | 5,218,195 | 2,389,803        | 2,828,392        |                  |
| 2017        | 600        | 497        | 2        | 15       | 82.8      | 0.3         | 2.5        | 14.3       | 24          | 5         | 19       | 6,772,464 | 3,426,112        | 3,346,352        |                  |
| 2018        | 510        | 431        | 0        | 15       | 84.5      | 0.0         | 2.9        | 12.6       | 32          | 7         | 25       | 3,867,777 | 1,576,216        | 2,291,561        |                  |
| <b>2019</b> | <b>287</b> | <b>229</b> | <b>1</b> | <b>3</b> | <b>54</b> | <b>79.8</b> | <b>0.3</b> | <b>1.0</b> | <b>18.8</b> | <b>18</b> | <b>4</b> | <b>14</b> | <b>2,213,524</b> | <b>1,103,082</b> | <b>1,110,442</b> |
| 1월          | 47         | 39         | 0        | 3        | 5         | 83.0        | 0.0        | 6.4        | 10.6        | 1         | 1        | 0         | 191,818          | 110,348          | 81,470           |
| 2월          | 40         | 32         | 0        | 0        | 8         | 80.0        | 0.0        | 0.0        | 20.0        | 2         | 0        | 2         | 337,588          | 202,047          | 135,541          |
| 3월          | 34         | 28         | 0        | 0        | 6         | 82.4        | 0.0        | 0.0        | 17.6        | 0         | 0        | 0         | 428,291          | 196,749          | 231,542          |
| 4월          | 37         | 29         | 0        | 0        | 8         | 78.4        | 0.0        | 0.0        | 21.6        | 2         | 0        | 2         | 98,979           | 45,869           | 53,110           |
| 5월          | 45         | 34         | 0        | 0        | 11        | 75.6        | 0.0        | 0.0        | 24.4        | 2         | 0        | 2         | 751,407          | 344,018          | 407,389          |
| 6월          | 27         | 23         | 0        | 0        | 4         | 85.2        | 0.0        | 0.0        | 14.8        | 1         | 1        | 0         | 91,446           | 50,858           | 40,588           |
| 7월          | 27         | 24         | 0        | 0        | 3         | 88.9        | 0.0        | 0.0        | 11.1        | 9         | 2        | 7         | 192,955          | 103,912          | 89,043           |
| 8월          | 30         | 20         | 1        | 0        | 9         | 66.7        | 3.3        | 0.0        | 30.0        | 1         | 0        | 1         | 121,040          | 49,281           | 71,759           |
| 9월          |            |            |          |          |           |             |            |            |             |           |          |           |                  |                  |                  |
| 10월         |            |            |          |          |           |             |            |            |             |           |          |           |                  |                  |                  |
| 11월         |            |            |          |          |           |             |            |            |             |           |          |           |                  |                  |                  |
| 12월         |            |            |          |          |           |             |            |            |             |           |          |           |                  |                  |                  |

출처 : 국가화재정보센터

# 19. 기후



【연도별 평균습도, 평균기온】



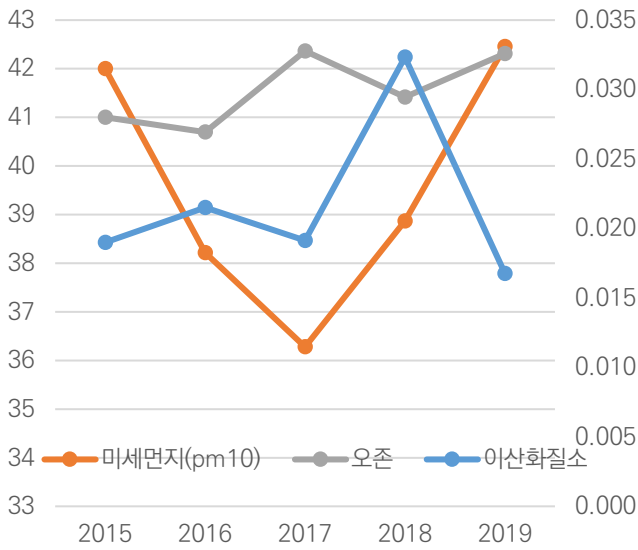
【연도별 평균풍속, 강수량】

| 연별<br>월별    | 기온(°C)      |             |             |             |             | 강수량<br>(mm)  | 평균<br>습도<br>(%) | 평균<br>해면<br>기압<br>(hPa) | 일조<br>시간<br>(hr) | 풍속(m/s)    |             |             |
|-------------|-------------|-------------|-------------|-------------|-------------|--------------|-----------------|-------------------------|------------------|------------|-------------|-------------|
|             | 평균          | 평균<br>최고    | 최고<br>극값    | 평균<br>최저    | 최저<br>극값    |              |                 |                         |                  | 평균         | 최대          | 최대<br>순간    |
| 2015        | 15.3        | 20.6        | 36.7        | 11.2        | -7.9        | 1,034.6      | 61              | 1,016.8                 | 2,408.4          | 2.0        | 13.4        | 20.5        |
| 2016        | 15.4        | 20.6        | 36.7        | 11.4        | -10.4       | 1,634.0      | 67              | 1,016.8                 | 2,295.7          | 2.1        | 14.9        | 23.5        |
| 2017        | 14.6        | 20.2        | 38.0        | 10.1        | -8.4        | 755.8        | 63              | 1,016.7                 | 2,648.9          | 2.2        | 11.8        | 17.0        |
| 2018        | 14.8        | 20.3        | 38.5        | 10.5        | -12.4       | 1,469.7      | 66              | 1,017.0                 | 2,567.9          | 2.1        | 19.4        | 26.1        |
| <b>2019</b> | <b>16.0</b> | <b>21.5</b> | <b>36.6</b> | <b>11.6</b> | <b>-5.2</b> | <b>132.9</b> | <b>63</b>       | <b>1,014.6</b>          | <b>1,778.8</b>   | <b>2.2</b> | <b>12.8</b> | <b>18.2</b> |
| 1월          | 3.3         | 9.5         | 13.5        | -1.4        | -5.2        | 12.5         | 45              | 1,024.9                 | 221.8            | 2.6        | 9.1         | 14.2        |
| 2월          | 5.7         | 11.4        | 17.3        | 0.9         | -5.2        | 46.2         | 53              | 1,023.3                 | 191.1            | 2.4        | 7.2         | 10.3        |
| 3월          | 10.3        | 16.4        | 22.2        | 5.3         | 0.0         | 73.4         | 58              | 1,017.2                 | 248.9            | 2.5        | 10.5        | 16.2        |
| 4월          | 13.6        | 19.4        | 26.5        | 8.9         | 1.7         | 81.4         | 62              | 1,015.6                 | 197.2            | 2.0        | 8.5         | 11.9        |
| 5월          | 20.4        | 26.9        | 32.5        | 14.8        | 9.7         | 119.5        | 57              | 1,012.6                 | 299.3            | 2.2        | 9.8         | 14.3        |
| 6월          | 22.0        | 27.3        | 32.1        | 18.1        | 14.9        | 257.6        | 74              | 1,008.0                 | 234.2            | 1.8        | 6.5         | 8.5         |
| 7월          | 25.2        | 29.4        | 33.7        | 22.5        | 20.2        | 371.4        | 80              | 1,007.6                 | 161.3            | 2.0        | 12.8        | 18.2        |
| 8월          | 27.2        | 31.8        | 36.6        | 23.8        | 19.2        | 101.5        | 78              | 1,007.6                 | 225.0            | 1.7        | 6.7         | 8.9         |
| 9월          |             |             |             |             |             |              |                 |                         |                  |            |             |             |
| 10월         |             |             |             |             |             |              |                 |                         |                  |            |             |             |
| 11월         |             |             |             |             |             |              |                 |                         |                  |            |             |             |
| 12월         |             |             |             |             |             |              |                 |                         |                  |            |             |             |

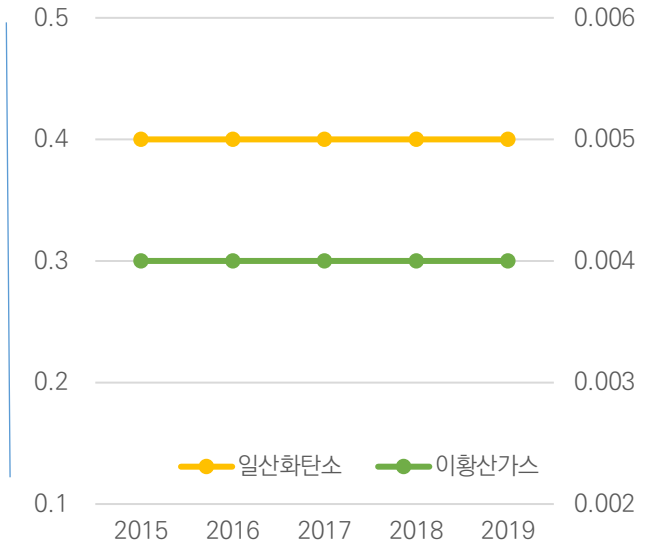
출처 : 기상청(기상자료개발포털), 김해시 공동협력기상관측소(253)지점 기준



## 20. 대기오염



【연도별 미세먼지, 오존, 이산화질소】



【연도별 일산화탄소, 아황산가스】

| 연별<br>월별    | PM10( $\mu\text{g}/\text{m}^3$ ) | PM2.5( $\mu\text{g}/\text{m}^3$ ) | 오존(ppm)      | 이산화질소(ppm)   | 일산화탄소(ppm) | 아황산가스(ppm)   |
|-------------|----------------------------------|-----------------------------------|--------------|--------------|------------|--------------|
| 2015        | 42                               | 19                                | 0.028        | 0.019        | 0.4        | 0.004        |
| 2016        | 38                               | 22                                | 0.027        | 0.022        | 0.4        | 0.004        |
| 2017        | 36                               | 20                                | 0.033        | 0.019        | 0.4        | 0.004        |
| 2018        | 39                               | 20                                | 0.029        | 0.032        | 0.4        | 0.004        |
| <b>2019</b> | <b>42</b>                        | <b>23</b>                         | <b>0.033</b> | <b>0.017</b> | <b>0.4</b> | <b>0.004</b> |
| 1월          | 53                               | 26                                | 0.022        | 0.022        | 0.4        | 0.004        |
| 2월          | 53                               | 27                                | 0.026        | 0.020        | 0.4        | 0.003        |
| 3월          | 51                               | 28                                | 0.036        | 0.019        | 0.4        | 0.003        |
| 4월          | 41                               | 18                                | 0.036        | 0.019        | 0.3        | 0.003        |
| 5월          | 47                               | 22                                | 0.048        | 0.020        | 0.3        | 0.004        |
| 6월          | 32                               | 21                                | 0.038        | 0.016        | 0.3        | 0.004        |
| 7월          | 29                               | 19                                | 0.026        | 0.005        | 0.3        | 0.004        |
| 8월          | 33                               | 19                                | 0.030        | 0.012        | 0.3        | 0.004        |
| 9월          |                                  |                                   |              |              |            |              |
| 10월         |                                  |                                   |              |              |            |              |
| 11월         |                                  |                                   |              |              |            |              |
| 12월         |                                  |                                   |              |              |            |              |

출처 : 한국환경공단(에어코리아)

※ 2018년, 2019년 자료는 최종 인증 전 도시대기 측정망 자료이며, 확정 시 달라질 수 있음

※ 동상동, 삼방동, 장유동 지점의 측정 평균값임

# 부록1. 5세간격 인구

(단위 : 명, 외국인 미포함)

| 연령      |   | 김해시     | 진영읍    | 주촌면    | 진례면   | 한림면   | 생림면   | 상동면   | 대동면   | 동상동    | 회현동   | 부원동    | 내외동    | 북부동    | 철산서부동 | 활천동    | 삼안동    | 불암동   | 장유1동   | 장유2동   | 장유3동   |
|---------|---|---------|--------|--------|-------|-------|-------|-------|-------|--------|-------|--------|--------|--------|-------|--------|--------|-------|--------|--------|--------|
| 합계      | 계 | 539,965 | 55,871 | 14,719 | 6,943 | 8,074 | 3,918 | 3,327 | 6,528 | 10,326 | 9,950 | 10,204 | 76,471 | 79,874 | 9,789 | 42,628 | 35,603 | 8,076 | 56,436 | 37,238 | 63,990 |
|         | 남 | 272,935 | 28,697 | 7,564  | 3,769 | 4,392 | 2,072 | 1,836 | 3,375 | 5,265  | 5,041 | 5,203  | 38,093 | 40,069 | 5,155 | 21,652 | 18,187 | 4,095 | 28,115 | 18,675 | 31,680 |
|         | 여 | 267,030 | 27,174 | 7,155  | 3,174 | 3,682 | 1,846 | 1,491 | 3,153 | 5,061  | 4,909 | 5,001  | 38,378 | 39,805 | 4,634 | 20,976 | 17,416 | 3,981 | 28,321 | 18,563 | 32,310 |
| 0세~14세  | 계 | 82,374  | 10,161 | 2,678  | 454   | 408   | 133   | 180   | 318   | 931    | 990   | 934    | 9,028  | 13,090 | 975   | 4,805  | 3,282  | 1,019 | 10,377 | 6,622  | 15,989 |
|         | 남 | 42,237  | 5,217  | 1,332  | 246   | 230   | 73    | 100   | 154   | 470    | 515   | 489    | 4,709  | 6,814  | 504   | 2,474  | 1,710  | 519   | 5,244  | 3,323  | 8,114  |
|         | 여 | 40,137  | 4,944  | 1,346  | 208   | 178   | 60    | 80    | 164   | 461    | 475   | 445    | 4,319  | 6,276  | 471   | 2,331  | 1,572  | 500   | 5,133  | 3,299  | 7,875  |
| 0세~4세   | 계 | 22,766  | 3,199  | 1,332  | 125   | 102   | 33    | 31    | 91    | 328    | 371   | 353    | 2,325  | 3,219  | 269   | 1,205  | 773    | 269   | 2,524  | 1,840  | 4,377  |
|         | 남 | 11,664  | 1,627  | 684    | 77    | 53    | 19    | 18    | 46    | 156    | 195   | 187    | 1,235  | 1,632  | 138   | 613    | 392    | 149   | 1,280  | 909    | 2,254  |
|         | 여 | 11,102  | 1,572  | 648    | 48    | 49    | 14    | 13    | 45    | 172    | 176   | 166    | 1,090  | 1,587  | 131   | 592    | 381    | 120   | 1,244  | 931    | 2,123  |
| 5세~9세   | 계 | 29,608  | 3,756  | 896    | 155   | 141   | 48    | 67    | 117   | 297    | 341   | 305    | 3,119  | 4,710  | 332   | 1,781  | 1,122  | 352   | 3,727  | 2,297  | 6,045  |
|         | 남 | 15,012  | 1,902  | 426    | 82    | 78    | 31    | 39    | 52    | 156    | 172   | 159    | 1,626  | 2,455  | 166   | 913    | 590    | 179   | 1,859  | 1,160  | 2,967  |
|         | 여 | 14,596  | 1,854  | 470    | 73    | 63    | 17    | 28    | 65    | 141    | 169   | 146    | 1,493  | 2,255  | 166   | 868    | 532    | 173   | 1,868  | 1,137  | 3,078  |
| 10세~14세 | 계 | 30,000  | 3,206  | 450    | 174   | 165   | 52    | 82    | 110   | 306    | 278   | 276    | 3,584  | 5,161  | 374   | 1,819  | 1,387  | 398   | 4,126  | 2,485  | 5,567  |
|         | 남 | 15,561  | 1,688  | 222    | 87    | 99    | 23    | 43    | 56    | 158    | 148   | 143    | 1,848  | 2,727  | 200   | 948    | 728    | 191   | 2,105  | 1,254  | 2,893  |
|         | 여 | 14,439  | 1,518  | 228    | 87    | 66    | 29    | 39    | 54    | 148    | 130   | 133    | 1,736  | 2,434  | 174   | 871    | 659    | 207   | 2,021  | 1,231  | 2,674  |
| 15세~64세 | 계 | 401,411 | 39,862 | 10,943 | 4,803 | 5,292 | 2,523 | 2,291 | 4,096 | 7,804  | 7,140 | 7,788  | 60,680 | 60,277 | 7,176 | 33,036 | 28,095 | 6,025 | 41,315 | 27,811 | 44,454 |
|         | 남 | 207,149 | 20,986 | 5,747  | 2,790 | 3,153 | 1,461 | 1,341 | 2,264 | 4,132  | 3,755 | 4,059  | 30,735 | 30,598 | 3,910 | 17,178 | 14,733 | 3,122 | 20,919 | 14,187 | 22,079 |
|         | 여 | 194,262 | 18,876 | 5,196  | 2,013 | 2,139 | 1,062 | 950   | 1,832 | 3,672  | 3,385 | 3,729  | 29,945 | 29,679 | 3,266 | 15,858 | 13,362 | 2,903 | 20,396 | 13,624 | 22,375 |
| 15세~19세 | 계 | 33,954  | 2,765  | 569    | 218   | 242   | 83    | 98    | 146   | 494    | 414   | 458    | 5,345  | 5,868  | 421   | 2,495  | 2,345  | 470   | 4,120  | 2,949  | 4,454  |
|         | 남 | 17,866  | 1,480  | 323    | 126   | 135   | 47    | 50    | 88    | 250    | 214   | 251    | 2,799  | 3,126  | 231   | 1,324  | 1,224  | 232   | 2,115  | 1,553  | 2,298  |
|         | 여 | 16,088  | 1,285  | 246    | 92    | 107   | 36    | 48    | 58    | 244    | 200   | 207    | 2,546  | 2,742  | 190   | 1,171  | 1,121  | 238   | 2,005  | 1,396  | 2,156  |
| 20세~24세 | 계 | 37,022  | 2,862  | 792    | 346   | 373   | 186   | 155   | 251   | 669    | 601   | 742    | 6,751  | 5,901  | 670   | 3,276  | 3,468  | 570   | 3,876  | 2,551  | 2,982  |
|         | 남 | 20,082  | 1,615  | 408    | 206   | 226   | 102   | 84    | 144   | 364    | 332   | 400    | 3,648  | 3,203  | 367   | 1,733  | 1,886  | 303   | 2,077  | 1,377  | 1,607  |
|         | 여 | 16,940  | 1,247  | 384    | 140   | 147   | 84    | 71    | 107   | 305    | 269   | 342    | 3,103  | 2,698  | 303   | 1,543  | 1,582  | 267   | 1,799  | 1,174  | 1,375  |
| 25세~29세 | 계 | 32,034  | 2,842  | 1,077  | 356   | 416   | 183   | 162   | 297   | 716    | 656   | 721    | 6,049  | 4,729  | 638   | 3,258  | 2,663  | 494   | 2,659  | 1,793  | 2,325  |
|         | 남 | 17,233  | 1,493  | 526    | 212   | 273   | 121   | 99    | 179   | 392    | 371   | 401    | 3,200  | 2,523  | 353   | 1,792  | 1,546  | 272   | 1,401  | 931    | 1,148  |
|         | 여 | 14,801  | 1,349  | 551    | 144   | 143   | 62    | 63    | 118   | 324    | 285   | 320    | 2,849  | 2,206  | 285   | 1,466  | 1,117  | 222   | 1,258  | 862    | 1,177  |

| 연령      |   | 김해시    | 진영읍   | 주촌면   | 진례면   | 한림면   | 생림면   | 상동면 | 대동면   | 동상동   | 회현동   | 부원동   | 내외동   | 북부동   | 철산서부동 | 활천동   | 삼안동   | 불암동   | 장유1동  | 장유2동  | 장유3동  |
|---------|---|--------|-------|-------|-------|-------|-------|-----|-------|-------|-------|-------|-------|-------|-------|-------|-------|-------|-------|-------|-------|
| 30세~34세 | 계 | 29,667 | 3,872 | 1,615 | 274   | 307   | 126   | 128 | 229   | 709   | 648   | 607   | 3,965 | 3,866 | 469   | 2,273 | 1,538 | 399   | 2,731 | 2,073 | 3,838 |
|         | 남 | 15,368 | 2,009 | 813   | 140   | 192   | 77    | 83  | 135   | 411   | 320   | 318   | 2,113 | 1,967 | 279   | 1,243 | 854   | 205   | 1,343 | 1,099 | 1,767 |
|         | 여 | 14,299 | 1,863 | 802   | 134   | 115   | 49    | 45  | 94    | 298   | 328   | 289   | 1,852 | 1,899 | 190   | 1,030 | 684   | 194   | 1,388 | 974   | 2,071 |
| 35세~39세 | 계 | 43,527 | 5,783 | 1,887 | 344   | 335   | 148   | 154 | 279   | 711   | 697   | 686   | 4,824 | 6,203 | 610   | 2,718 | 1,851 | 521   | 4,905 | 3,381 | 7,490 |
|         | 남 | 21,987 | 3,017 | 1,025 | 208   | 212   | 81    | 99  | 165   | 405   | 376   | 370   | 2,415 | 2,993 | 345   | 1,447 | 1,001 | 288   | 2,363 | 1,652 | 3,525 |
|         | 여 | 21,540 | 2,766 | 862   | 136   | 123   | 67    | 55  | 114   | 306   | 321   | 316   | 2,409 | 3,210 | 265   | 1,271 | 850   | 233   | 2,542 | 1,729 | 3,965 |
| 40세~44세 | 계 | 45,050 | 5,379 | 1,075 | 410   | 343   | 121   | 171 | 277   | 611   | 604   | 641   | 5,095 | 6,914 | 595   | 2,989 | 2,159 | 577   | 5,694 | 3,636 | 7,759 |
|         | 남 | 22,285 | 2,885 | 602   | 259   | 223   | 76    | 106 | 159   | 314   | 334   | 339   | 2,372 | 3,256 | 323   | 1,537 | 1,054 | 279   | 2,750 | 1,733 | 3,684 |
|         | 여 | 22,765 | 2,494 | 473   | 151   | 120   | 45    | 65  | 118   | 297   | 270   | 302   | 2,723 | 3,658 | 272   | 1,452 | 1,105 | 298   | 2,944 | 1,903 | 4,075 |
| 45세~49세 | 계 | 54,481 | 5,061 | 1,119 | 537   | 515   | 251   | 224 | 350   | 894   | 749   | 895   | 8,008 | 8,810 | 835   | 4,110 | 3,612 | 769   | 6,495 | 4,387 | 6,860 |
|         | 남 | 27,218 | 2,718 | 561   | 324   | 327   | 161   | 134 | 204   | 470   | 389   | 433   | 3,692 | 4,222 | 447   | 1,985 | 1,718 | 379   | 3,281 | 2,186 | 3,587 |
|         | 여 | 27,263 | 2,343 | 558   | 213   | 188   | 90    | 90  | 146   | 424   | 360   | 462   | 4,316 | 4,588 | 388   | 2,125 | 1,894 | 390   | 3,214 | 2,201 | 3,273 |
| 50세~54세 | 계 | 50,451 | 4,242 | 1,087 | 735   | 759   | 365   | 336 | 515   | 988   | 889   | 1,068 | 8,899 | 7,792 | 1,026 | 4,666 | 4,024 | 794   | 4,992 | 3,264 | 4,010 |
|         | 남 | 25,798 | 2,229 | 537   | 412   | 442   | 211   | 190 | 272   | 524   | 426   | 549   | 4,245 | 3,992 | 551   | 2,289 | 2,006 | 416   | 2,583 | 1,763 | 2,161 |
|         | 여 | 24,653 | 2,013 | 550   | 323   | 317   | 154   | 146 | 243   | 464   | 463   | 519   | 4,654 | 3,800 | 475   | 2,377 | 2,018 | 378   | 2,409 | 1,501 | 1,849 |
| 55세~59세 | 계 | 43,267 | 3,847 | 1,051 | 832   | 1,035 | 547   | 447 | 796   | 1,108 | 998   | 1,080 | 7,365 | 6,075 | 1,031 | 4,235 | 3,865 | 812   | 3,407 | 2,173 | 2,563 |
|         | 남 | 22,790 | 1,939 | 558   | 484   | 600   | 300   | 269 | 421   | 539   | 521   | 550   | 3,909 | 3,198 | 541   | 2,242 | 2,043 | 431   | 1,816 | 1,125 | 1,304 |
|         | 여 | 20,477 | 1,908 | 493   | 348   | 435   | 247   | 178 | 375   | 569   | 477   | 530   | 3,456 | 2,877 | 490   | 1,993 | 1,822 | 381   | 1,591 | 1,048 | 1,259 |
| 60세~64세 | 계 | 31,958 | 3,209 | 671   | 751   | 967   | 513   | 416 | 956   | 904   | 884   | 890   | 4,379 | 4,119 | 881   | 3,016 | 2,570 | 619   | 2,436 | 1,604 | 2,173 |
|         | 남 | 16,522 | 1,601 | 394   | 419   | 523   | 285   | 227 | 497   | 463   | 472   | 448   | 2,342 | 2,118 | 473   | 1,586 | 1,401 | 317   | 1,190 | 768   | 998   |
|         | 여 | 15,436 | 1,608 | 277   | 332   | 444   | 228   | 189 | 459   | 441   | 412   | 442   | 2,037 | 2,001 | 408   | 1,430 | 1,169 | 302   | 1,246 | 836   | 1,175 |
| 65세 이상  | 계 | 56,180 | 5,848 | 1,098 | 1,686 | 2,374 | 1,262 | 856 | 2,114 | 1,591 | 1,820 | 1,482 | 6,763 | 6,507 | 1,638 | 4,787 | 4,226 | 1,032 | 4,744 | 2,805 | 3,547 |
|         | 남 | 23,549 | 2,494 | 485   | 733   | 1,009 | 538   | 395 | 957   | 663   | 771   | 655   | 2,649 | 2,657 | 741   | 2,000 | 1,744 | 454   | 1,952 | 1,165 | 1,487 |
|         | 여 | 32,631 | 3,354 | 613   | 953   | 1,365 | 724   | 461 | 1,157 | 928   | 1,049 | 827   | 4,114 | 3,850 | 897   | 2,787 | 2,482 | 578   | 2,792 | 1,640 | 2,060 |
| 65세~69세 | 계 | 19,531 | 2,088 | 402   | 502   | 736   | 364   | 316 | 701   | 569   | 618   | 532   | 2,212 | 2,310 | 596   | 1,724 | 1,484 | 381   | 1,598 | 1,040 | 1,358 |
|         | 남 | 9,558  | 1,023 | 215   | 265   | 385   | 176   | 168 | 373   | 274   | 279   | 262   | 1,090 | 1,111 | 330   | 829   | 736   | 179   | 732   | 496   | 635   |
|         | 여 | 9,973  | 1,065 | 187   | 237   | 351   | 188   | 148 | 328   | 295   | 339   | 270   | 1,122 | 1,199 | 266   | 895   | 748   | 202   | 866   | 544   | 723   |
| 70세~74세 | 계 | 13,709 | 1,398 | 227   | 401   | 531   | 309   | 201 | 482   | 387   | 469   | 385   | 1,639 | 1,586 | 382   | 1,205 | 968   | 252   | 1,217 | 716   | 954   |
|         | 남 | 6,175  | 655   | 121   | 184   | 270   | 165   | 108 | 240   | 171   | 211   | 170   | 668   | 668   | 178   | 533   | 419   | 126   | 541   | 314   | 433   |
|         | 여 | 7,534  | 743   | 106   | 217   | 261   | 144   | 93  | 242   | 216   | 258   | 215   | 971   | 918   | 204   | 672   | 549   | 126   | 676   | 402   | 521   |

| 연령        |   | 김해시    | 진영읍   | 주촌면 | 진례면 | 한림면 | 생림면 | 상동면 | 대동면 | 동상동 | 회현동 | 부원동 | 내외동   | 북부동   | 철산서부동 | 활천동 | 삼안동 | 불암동 | 장유1동 | 장유2동 | 장유3동 |
|-----------|---|--------|-------|-----|-----|-----|-----|-----|-----|-----|-----|-----|-------|-------|-------|-----|-----|-----|------|------|------|
| 75세~79세   | 계 | 11,221 | 1,098 | 201 | 355 | 479 | 286 | 164 | 440 | 338 | 378 | 280 | 1,413 | 1,255 | 333   | 970 | 907 | 211 | 960  | 523  | 630  |
|           | 남 | 4,421  | 463   | 73  | 137 | 183 | 109 | 67  | 194 | 141 | 163 | 126 | 491   | 491   | 139   | 379 | 345 | 85  | 373  | 203  | 259  |
|           | 여 | 6,800  | 635   | 128 | 218 | 296 | 177 | 97  | 246 | 197 | 215 | 154 | 922   | 764   | 194   | 591 | 562 | 126 | 587  | 320  | 371  |
| 80세~84세   | 계 | 7,100  | 747   | 156 | 233 | 385 | 187 | 98  | 290 | 157 | 206 | 172 | 916   | 839   | 214   | 560 | 554 | 118 | 599  | 328  | 341  |
|           | 남 | 2,343  | 236   | 48  | 97  | 125 | 65  | 31  | 99  | 52  | 83  | 64  | 265   | 269   | 74    | 182 | 177 | 43  | 212  | 115  | 106  |
|           | 여 | 4,757  | 511   | 108 | 136 | 260 | 122 | 67  | 191 | 105 | 123 | 108 | 651   | 570   | 140   | 378 | 377 | 75  | 387  | 213  | 235  |
| 85세~89세   | 계 | 3,309  | 368   | 84  | 145 | 174 | 85  | 49  | 130 | 99  | 111 | 82  | 424   | 377   | 84    | 232 | 230 | 50  | 260  | 143  | 182  |
|           | 남 | 793    | 90    | 18  | 42  | 35  | 17  | 16  | 36  | 18  | 26  | 24  | 107   | 88    | 17    | 54  | 55  | 15  | 67   | 28   | 40   |
|           | 여 | 2,516  | 278   | 66  | 103 | 139 | 68  | 33  | 94  | 81  | 85  | 58  | 317   | 289   | 67    | 178 | 175 | 35  | 193  | 115  | 142  |
| 90세~94세   | 계 | 1,010  | 113   | 24  | 44  | 55  | 26  | 20  | 54  | 29  | 28  | 22  | 125   | 108   | 23    | 63  | 64  | 13  | 86   | 48   | 65   |
|           | 남 | 199    | 24    | 7   | 7   | 8   | 5   | 4   | 13  | 4   | 6   | 8   | 19    | 24    | 3     | 13  | 10  | 3   | 21   | 8    | 12   |
|           | 여 | 811    | 89    | 17  | 37  | 47  | 21  | 16  | 41  | 25  | 22  | 14  | 106   | 84    | 20    | 50  | 54  | 10  | 65   | 40   | 53   |
| 95세~99세   | 계 | 223    | 29    | 3   | 4   | 12  | 3   | 5   | 15  | 7   | 6   | 3   | 24    | 27    | 5     | 22  | 16  | 2   | 19   | 7    | 14   |
|           | 남 | 38     | 2     | 3   | 1   | 3   | 1   | 0   | 1   | 0   | 2   | 0   | 6     | 6     | 0     | 5   | 1   | 1   | 3    | 1    | 2    |
|           | 여 | 185    | 27    | 0   | 3   | 9   | 2   | 5   | 14  | 7   | 4   | 3   | 18    | 21    | 5     | 17  | 15  | 1   | 16   | 6    | 12   |
| 100세~104세 | 계 | 48     | 3     | 1   | 1   | 1   | 2   | 3   | 0   | 4   | 2   | 4   | 7     | 4     | 0     | 4   | 2   | 4   | 3    | 0    | 3    |
|           | 남 | 14     | 1     | 0   | 0   | 0   | 0   | 1   | 0   | 3   | 0   | 0   | 2     | 0     | 0     | 2   | 1   | 2   | 2    | 0    | 0    |
|           | 여 | 34     | 2     | 1   | 1   | 1   | 2   | 2   | 0   | 1   | 2   | 4   | 5     | 4     | 0     | 2   | 1   | 2   | 1    | 0    | 3    |
| 105세~109세 | 계 | 14     | 2     | 0   | 1   | 1   | 0   | 0   | 2   | 0   | 2   | 1   | 0     | 0     | 1     | 2   | 1   | 0   | 1    | 0    | 0    |
|           | 남 | 4      | 0     | 0   | 0   | 0   | 0   | 0   | 1   | 0   | 1   | 1   | 0     | 0     | 0     | 1   | 0   | 0   | 0    | 0    | 0    |
|           | 여 | 10     | 2     | 0   | 1   | 1   | 0   | 0   | 1   | 0   | 1   | 0   | 0     | 0     | 1     | 1   | 1   | 0   | 1    | 0    | 0    |
| 110세 이상   | 계 | 15     | 2     | 0   | 0   | 0   | 0   | 0   | 0   | 1   | 0   | 1   | 3     | 1     | 0     | 5   | 0   | 1   | 1    | 0    | 0    |
|           | 남 | 4      | 0     | 0   | 0   | 0   | 0   | 0   | 0   | 0   | 0   | 0   | 1     | 0     | 0     | 2   | 0   | 0   | 1    | 0    | 0    |
|           | 여 | 11     | 2     | 0   | 0   | 0   | 0   | 0   | 0   | 1   | 0   | 1   | 2     | 1     | 0     | 3   | 0   | 1   | 0    | 0    | 0    |



**부록2. 2004년 이후 인구와 세대**

1) 외국인 세대수 제외

| 월별      | 세대수 <sup>1)</sup> | 총 인구(명) |         |         |         |        | 전월대비   |       |        | 전년 동월대비 |  |
|---------|-------------------|---------|---------|---------|---------|--------|--------|-------|--------|---------|--|
|         |                   |         | 한국인     |         | 외국인     | 증감(명)  | 증감율(%) | 증감(명) | 증감율(%) |         |  |
|         |                   |         | 남       | 여       |         |        |        |       |        |         |  |
| 2004.01 | 132,286           | 413,317 | 408,165 | 205,460 | 202,705 | 5,152  | 423    | 0.10  |        |         |  |
| 2004.02 | 132,987           | 415,048 | 409,773 | 206,323 | 203,450 | 5,275  | 1,731  | 0.42  |        |         |  |
| 2004.03 | 133,676           | 417,372 | 412,002 | 207,414 | 204,588 | 5,370  | 2,324  | 0.56  |        |         |  |
| 2004.04 | 134,591           | 419,346 | 413,956 | 208,447 | 205,509 | 5,390  | 1,974  | 0.47  | 18,631 | 4.65    |  |
| 2004.05 | 135,182           | 420,752 | 415,263 | 209,149 | 206,114 | 5,489  | 1,406  | 0.34  | 18,011 | 4.47    |  |
| 2004.06 | 136,007           | 422,709 | 417,203 | 210,159 | 207,044 | 5,506  | 1,957  | 0.47  | 19,069 | 4.72    |  |
| 2004.07 | 136,633           | 424,014 | 418,469 | 210,746 | 207,723 | 5,545  | 1,305  | 0.31  | 19,643 | 4.86    |  |
| 2004.08 | 137,035           | 424,895 | 419,314 | 211,211 | 208,103 | 5,581  | 881    | 0.21  | 18,999 | 4.68    |  |
| 2004.09 | 137,404           | 426,098 | 420,493 | 211,788 | 208,705 | 5,605  | 1,203  | 0.28  | 18,798 | 4.62    |  |
| 2004.10 | 138,506           | 428,806 | 423,218 | 213,180 | 210,038 | 5,588  | 2,708  | 0.64  | 19,087 | 4.66    |  |
| 2004.11 | 139,510           | 431,534 | 425,890 | 214,591 | 211,299 | 5,644  | 2,728  | 0.64  | 19,867 | 4.83    |  |
| 2004.12 | 140,083           | 433,117 | 427,432 | 215,436 | 211,996 | 5,685  | 1,583  | 0.37  | 20,223 | 4.90    |  |
| 2005.01 | 140,583           | 434,370 | 428,592 | 216,054 | 212,538 | 5,778  | 1,253  | 0.29  | 21,053 | 5.09    |  |
| 2005.02 | 141,287           | 436,228 | 430,383 | 216,911 | 213,472 | 5,845  | 1,858  | 0.43  | 21,180 | 5.10    |  |
| 2005.03 | 141,906           | 437,373 | 431,641 | 217,570 | 214,071 | 5,732  | 1,145  | 0.26  | 20,001 | 4.79    |  |
| 2005.04 | 142,845           | 439,575 | 433,940 | 218,722 | 215,218 | 5,635  | 2,202  | 0.50  | 20,229 | 4.82    |  |
| 2005.05 | 143,570           | 441,119 | 435,588 | 219,508 | 216,080 | 5,531  | 1,544  | 0.35  | 20,367 | 4.84    |  |
| 2005.06 | 144,104           | 442,050 | 436,640 | 219,955 | 216,685 | 5,410  | 931    | 0.21  | 19,341 | 4.58    |  |
| 2005.07 | 144,633           | 443,169 | 437,851 | 220,511 | 217,340 | 5,318  | 1,119  | 0.25  | 19,155 | 4.52    |  |
| 2005.08 | 145,256           | 444,652 | 439,432 | 221,305 | 218,127 | 5,220  | 1,483  | 0.33  | 19,757 | 4.65    |  |
| 2005.09 | 145,681           | 445,940 | 440,566 | 221,885 | 218,681 | 5,374  | 1,288  | 0.29  | 19,842 | 4.66    |  |
| 2005.10 | 146,035           | 446,717 | 441,153 | 222,140 | 219,013 | 5,564  | 777    | 0.17  | 17,911 | 4.18    |  |
| 2005.11 | 146,524           | 447,941 | 442,210 | 222,642 | 219,568 | 5,731  | 1,224  | 0.27  | 16,407 | 3.80    |  |
| 2005.12 | 146,949           | 448,796 | 443,017 | 223,062 | 219,955 | 5,779  | 855    | 0.19  | 15,679 | 3.62    |  |
| 2006.01 | 147,474           | 449,987 | 443,998 | 223,571 | 220,427 | 5,989  | 1,191  | 0.27  | 15,617 | 3.60    |  |
| 2006.02 | 148,290           | 451,979 | 445,817 | 224,406 | 221,411 | 6,162  | 1,992  | 0.44  | 15,751 | 3.61    |  |
| 2006.03 | 148,978           | 453,736 | 447,378 | 225,196 | 222,182 | 6,358  | 1,757  | 0.39  | 16,363 | 3.74    |  |
| 2006.04 | 149,208           | 454,855 | 448,315 | 225,615 | 222,700 | 6,540  | 1,119  | 0.25  | 15,280 | 3.48    |  |
| 2006.05 | 149,712           | 456,055 | 449,384 | 226,143 | 223,241 | 6,671  | 1,200  | 0.26  | 14,936 | 3.39    |  |
| 2006.06 | 150,165           | 457,191 | 450,304 | 226,667 | 223,637 | 6,887  | 1,136  | 0.25  | 15,141 | 3.43    |  |
| 2006.07 | 150,418           | 457,812 | 450,836 | 226,922 | 223,914 | 6,976  | 621    | 0.14  | 14,643 | 3.30    |  |
| 2006.08 | 150,805           | 458,510 | 451,409 | 227,204 | 224,205 | 7,101  | 698    | 0.15  | 13,858 | 3.12    |  |
| 2006.09 | 151,185           | 459,426 | 451,909 | 227,470 | 224,439 | 7,517  | 916    | 0.20  | 13,486 | 3.02    |  |
| 2006.10 | 151,497           | 459,966 | 452,155 | 227,571 | 224,584 | 7,811  | 540    | 0.12  | 13,249 | 2.97    |  |
| 2006.11 | 151,845           | 460,938 | 452,810 | 227,855 | 224,955 | 8,128  | 972    | 0.21  | 12,997 | 2.90    |  |
| 2006.12 | 152,154           | 461,925 | 453,728 | 228,243 | 225,485 | 8,197  | 987    | 0.21  | 13,129 | 2.93    |  |
| 2007.01 | 152,605           | 463,029 | 454,628 | 228,703 | 225,925 | 8,401  | 1,104  | 0.24  | 13,042 | 2.90    |  |
| 2007.02 | 153,085           | 464,219 | 455,706 | 229,121 | 226,585 | 8,513  | 1,190  | 0.26  | 12,240 | 2.71    |  |
| 2007.03 | 153,578           | 465,401 | 456,716 | 229,589 | 227,127 | 8,685  | 1,182  | 0.25  | 11,665 | 2.57    |  |
| 2007.04 | 154,011           | 466,404 | 457,515 | 230,029 | 227,486 | 8,889  | 1,003  | 0.22  | 11,549 | 2.54    |  |
| 2007.05 | 154,528           | 467,670 | 458,600 | 230,606 | 227,994 | 9,070  | 1,266  | 0.27  | 11,615 | 2.55    |  |
| 2007.06 | 155,026           | 468,732 | 459,460 | 231,105 | 228,355 | 9,272  | 1,062  | 0.23  | 11,541 | 2.52    |  |
| 2007.07 | 155,463           | 469,606 | 460,252 | 231,529 | 228,723 | 9,354  | 874    | 0.19  | 11,794 | 2.58    |  |
| 2007.08 | 155,856           | 470,426 | 461,021 | 231,870 | 229,151 | 9,405  | 820    | 0.17  | 11,916 | 2.60    |  |
| 2007.09 | 156,320           | 471,667 | 462,015 | 232,444 | 229,571 | 9,652  | 1,241  | 0.26  | 12,241 | 2.66    |  |
| 2007.10 | 156,541           | 472,427 | 462,635 | 232,811 | 229,824 | 9,792  | 760    | 0.16  | 12,461 | 2.71    |  |
| 2007.11 | 157,132           | 473,731 | 463,709 | 233,356 | 230,353 | 10,022 | 1,304  | 0.28  | 12,793 | 2.78    |  |
| 2007.12 | 157,701           | 475,093 | 464,964 | 233,985 | 230,979 | 10,129 | 1,362  | 0.29  | 13,168 | 2.85    |  |

| 월별      | 세대수 <sup>1)</sup> | 총 인구(명) |         |         |         |        | 전월대비   |       | 전년 동월대비 |      |
|---------|-------------------|---------|---------|---------|---------|--------|--------|-------|---------|------|
|         |                   |         | 한국인     |         | 외국인     | 증감(명)  | 증감율(%) | 증감(명) | 증감율(%)  |      |
|         |                   |         | 남       | 여       |         |        |        |       |         |      |
| 2008.01 | 158,355           | 476,909 | 466,464 | 234,755 | 231,709 | 10,445 | 1,816  | 0.38  | 13,880  | 3.00 |
| 2008.02 | 158,930           | 478,493 | 467,794 | 235,464 | 232,330 | 10,699 | 1,584  | 0.33  | 14,274  | 3.07 |
| 2008.03 | 159,368           | 479,934 | 468,800 | 235,980 | 232,820 | 11,134 | 1,441  | 0.30  | 14,533  | 3.12 |
| 2008.04 | 159,906           | 481,211 | 469,820 | 236,540 | 233,280 | 11,391 | 1,277  | 0.27  | 14,807  | 3.17 |
| 2008.05 | 160,458           | 482,715 | 470,985 | 237,154 | 233,831 | 11,730 | 1,504  | 0.31  | 15,045  | 3.22 |
| 2008.06 | 160,752           | 483,333 | 471,561 | 237,459 | 234,102 | 11,772 | 618    | 0.13  | 14,601  | 3.11 |
| 2008.07 | 161,234           | 484,342 | 472,514 | 237,960 | 234,554 | 11,828 | 1,009  | 0.21  | 14,736  | 3.14 |
| 2008.08 | 161,689           | 485,238 | 473,384 | 238,384 | 235,000 | 11,854 | 896    | 0.18  | 14,812  | 3.15 |
| 2008.09 | 162,196           | 486,172 | 474,207 | 238,791 | 235,416 | 11,965 | 934    | 0.19  | 14,505  | 3.08 |
| 2008.10 | 162,754           | 487,311 | 475,081 | 239,268 | 235,813 | 12,230 | 1,139  | 0.23  | 14,884  | 3.15 |
| 2008.11 | 163,378           | 488,787 | 476,312 | 239,927 | 236,385 | 12,475 | 1,476  | 0.30  | 15,056  | 3.18 |
| 2008.12 | 163,890           | 490,025 | 477,572 | 240,583 | 236,989 | 12,453 | 1,238  | 0.25  | 14,932  | 3.14 |
| 2009.01 | 164,193           | 490,863 | 478,461 | 240,946 | 237,515 | 12,402 | 838    | 0.17  | 13,954  | 2.93 |
| 2009.02 | 164,964           | 492,236 | 479,736 | 241,598 | 238,138 | 12,500 | 1,373  | 0.28  | 13,743  | 2.87 |
| 2009.03 | 165,631           | 493,597 | 481,035 | 242,232 | 238,803 | 12,562 | 1,361  | 0.28  | 13,663  | 2.85 |
| 2009.04 | 165,979           | 494,625 | 481,974 | 242,661 | 239,313 | 12,651 | 1,028  | 0.21  | 13,414  | 2.79 |
| 2009.05 | 166,416           | 495,248 | 482,686 | 243,035 | 239,651 | 12,562 | 623    | 0.13  | 12,533  | 2.60 |
| 2009.06 | 167,112           | 496,311 | 483,821 | 243,590 | 240,231 | 12,490 | 1,063  | 0.21  | 12,978  | 2.69 |
| 2009.07 | 168,125           | 498,319 | 486,115 | 244,760 | 241,355 | 12,204 | 2,008  | 0.40  | 13,977  | 2.89 |
| 2009.08 | 168,926           | 499,498 | 487,494 | 245,493 | 242,001 | 12,004 | 1,179  | 0.24  | 14,260  | 2.94 |
| 2009.09 | 169,597           | 500,755 | 488,647 | 246,114 | 242,533 | 12,108 | 1,257  | 0.25  | 14,583  | 3.00 |
| 2009.10 | 170,261           | 502,126 | 489,899 | 246,640 | 243,259 | 12,227 | 1,371  | 0.27  | 14,815  | 3.04 |
| 2009.11 | 170,904           | 503,772 | 491,277 | 247,431 | 243,846 | 12,495 | 1,646  | 0.33  | 14,985  | 3.07 |
| 2009.12 | 171,380           | 505,056 | 492,413 | 247,971 | 244,442 | 12,643 | 1,284  | 0.25  | 15,031  | 3.07 |
| 2010.01 | 171,981           | 506,391 | 493,603 | 248,641 | 244,962 | 12,788 | 1,335  | 0.26  | 15,528  | 3.16 |
| 2010.02 | 172,358           | 507,144 | 494,220 | 248,885 | 245,335 | 12,924 | 753    | 0.15  | 14,908  | 3.03 |
| 2010.03 | 172,889           | 508,432 | 495,380 | 249,522 | 245,858 | 13,052 | 1,288  | 0.25  | 14,835  | 3.01 |
| 2010.04 | 173,375           | 509,395 | 496,202 | 249,992 | 246,210 | 13,193 | 963    | 0.19  | 14,770  | 2.99 |
| 2010.05 | 173,808           | 510,272 | 497,103 | 250,415 | 246,688 | 13,169 | 877    | 0.17  | 15,024  | 3.03 |
| 2010.06 | 174,269           | 511,142 | 497,945 | 250,869 | 247,076 | 13,197 | 870    | 0.17  | 14,831  | 2.99 |
| 2010.07 | 174,553           | 511,902 | 498,562 | 251,197 | 247,365 | 13,340 | 760    | 0.15  | 13,583  | 2.73 |
| 2010.08 | 174,775           | 512,128 | 498,796 | 251,350 | 247,446 | 13,332 | 226    | 0.04  | 12,630  | 2.53 |
| 2010.09 | 174,972           | 512,694 | 499,253 | 251,557 | 247,696 | 13,441 | 566    | 0.11  | 11,939  | 2.38 |
| 2010.10 | 177,864           | 516,094 | 502,474 | 253,327 | 249,147 | 13,620 | 3,400  | 0.66  | 13,968  | 2.78 |
| 2010.11 | 178,125           | 516,889 | 503,010 | 253,628 | 249,382 | 13,879 | 795    | 0.15  | 13,117  | 2.60 |
| 2010.12 | 178,354           | 517,316 | 503,348 | 253,810 | 249,538 | 13,968 | 427    | 0.08  | 12,260  | 2.43 |
| 2011.01 | 178,386           | 517,407 | 503,398 | 253,853 | 249,545 | 14,009 | 91     | 0.02  | 11,016  | 2.18 |
| 2011.02 | 178,593           | 517,311 | 503,255 | 253,739 | 249,516 | 14,056 | -96    | -0.02 | 10,167  | 2.00 |
| 2011.03 | 178,981           | 518,058 | 503,804 | 254,018 | 249,786 | 14,254 | 747    | 0.14  | 9,626   | 1.89 |
| 2011.04 | 179,242           | 518,798 | 504,227 | 254,265 | 249,962 | 14,571 | 740    | 0.14  | 9,403   | 1.85 |
| 2011.05 | 179,572           | 519,457 | 504,547 | 254,401 | 250,146 | 14,910 | 659    | 0.13  | 9,185   | 1.80 |
| 2011.06 | 179,775           | 519,933 | 504,761 | 254,491 | 250,270 | 15,172 | 476    | 0.09  | 8,791   | 1.72 |
| 2011.07 | 179,961           | 520,394 | 504,963 | 254,603 | 250,360 | 15,431 | 461    | 0.09  | 8,492   | 1.66 |
| 2011.08 | 180,276           | 521,061 | 505,413 | 254,850 | 250,563 | 15,648 | 667    | 0.13  | 8,933   | 1.74 |
| 2011.09 | 180,476           | 521,566 | 505,764 | 254,970 | 250,794 | 15,802 | 505    | 0.10  | 8,872   | 1.73 |
| 2011.10 | 180,761           | 522,296 | 506,243 | 255,299 | 250,944 | 16,053 | 730    | 0.14  | 6,202   | 1.20 |
| 2011.11 | 181,001           | 522,853 | 506,767 | 255,549 | 251,218 | 16,086 | 557    | 0.11  | 5,964   | 1.15 |
| 2011.12 | 181,135           | 523,177 | 507,062 | 255,716 | 251,346 | 16,115 | 324    | 0.06  | 5,861   | 1.13 |
| 2012.01 | 181,358           | 523,430 | 507,483 | 255,983 | 251,500 | 15,947 | 253    | 0.05  | 6,023   | 1.16 |
| 2012.02 | 181,661           | 523,495 | 507,726 | 256,143 | 251,583 | 15,769 | 65     | 0.01  | 6,184   | 1.20 |
| 2012.03 | 182,031           | 524,103 | 508,331 | 256,353 | 251,978 | 15,772 | 608    | 0.12  | 6,045   | 1.17 |
| 2012.04 | 182,031           | 525,036 | 509,195 | 256,717 | 252,478 | 15,841 | 933    | 0.18  | 6,238   | 1.20 |
| 2012.05 | 182,910           | 526,049 | 509,924 | 257,147 | 252,777 | 16,125 | 1,013  | 0.19  | 6,592   | 1.27 |



| 월별      | 세대수 <sup>1)</sup> | 총 인구(명) |         |         |         |        | 전월대비   |       | 전년 동월대비 |       |
|---------|-------------------|---------|---------|---------|---------|--------|--------|-------|---------|-------|
|         |                   |         | 한국인     |         | 외국인     | 증감(명)  | 증감율(%) | 증감(명) | 증감율(%)  |       |
|         |                   |         | 남       | 여       |         |        |        |       |         |       |
| 2012.06 | 183,174           | 526,735 | 510,415 | 257,452 | 252,963 | 16,320 | 686    | 0.13  | 6,802   | 1.31  |
| 2012.07 | 183,557           | 527,300 | 511,124 | 257,811 | 253,313 | 16,176 | 565    | 0.11  | 6,906   | 1.33  |
| 2012.08 | 183,939           | 527,548 | 511,503 | 258,048 | 253,455 | 16,045 | 248    | 0.05  | 6,487   | 1.24  |
| 2012.09 | 184,201           | 527,859 | 511,918 | 258,261 | 253,657 | 15,941 | 311    | 0.06  | 6,293   | 1.21  |
| 2012.10 | 184,522           | 528,178 | 512,451 | 258,527 | 253,924 | 15,727 | 319    | 0.06  | 5,882   | 1.13  |
| 2012.11 | 184,745           | 528,413 | 512,791 | 258,753 | 254,038 | 15,622 | 235    | 0.04  | 5,560   | 1.06  |
| 2012.12 | 184,977           | 528,730 | 513,260 | 259,026 | 254,234 | 15,470 | 317    | 0.06  | 5,553   | 1.06  |
| 2013.01 | 185,050           | 528,861 | 513,539 | 259,174 | 254,365 | 15,322 | 131    | 0.02  | 5,431   | 1.04  |
| 2013.02 | 185,276           | 528,959 | 513,726 | 259,316 | 254,410 | 15,233 | 98     | 0.02  | 5,464   | 1.04  |
| 2013.03 | 185,508           | 529,198 | 513,921 | 259,443 | 254,478 | 15,277 | 239    | 0.05  | 5,095   | 0.97  |
| 2013.04 | 185,788           | 529,551 | 514,251 | 259,602 | 254,649 | 15,300 | 353    | 0.07  | 4,515   | 0.86  |
| 2013.05 | 186,200           | 530,490 | 515,014 | 259,983 | 255,031 | 15,476 | 939    | 0.18  | 4,441   | 0.84  |
| 2013.06 | 186,723           | 531,383 | 515,721 | 260,325 | 255,396 | 15,662 | 893    | 0.17  | 4,648   | 0.88  |
| 2013.07 | 187,083           | 531,986 | 516,321 | 260,635 | 255,686 | 15,665 | 603    | 0.11  | 4,686   | 0.89  |
| 2013.08 | 187,463           | 532,592 | 516,934 | 260,900 | 256,034 | 15,658 | 606    | 0.11  | 5,044   | 0.96  |
| 2013.09 | 187,918           | 533,549 | 517,739 | 261,275 | 256,464 | 15,810 | 957    | 0.18  | 5,690   | 1.08  |
| 2013.10 | 188,725           | 534,992 | 519,035 | 261,927 | 257,108 | 15,957 | 1,443  | 0.27  | 6,814   | 1.29  |
| 2013.11 | 189,546           | 536,980 | 520,753 | 262,813 | 257,940 | 16,227 | 1,988  | 0.37  | 8,567   | 1.62  |
| 2013.12 | 190,133           | 538,181 | 522,049 | 263,489 | 258,560 | 16,132 | 1,201  | 0.22  | 9,451   | 1.79  |
| 2014.01 | 190,513           | 539,085 | 522,834 | 263,876 | 258,958 | 16,251 | 904    | 0.17  | 10,224  | 1.93  |
| 2014.02 | 191,137           | 539,991 | 523,685 | 264,310 | 259,375 | 16,306 | 906    | 0.17  | 11,032  | 2.09  |
| 2014.03 | 191,521           | 540,466 | 524,188 | 264,536 | 259,652 | 16,278 | 475    | 0.09  | 11,268  | 2.13  |
| 2014.04 | 191,852           | 541,032 | 524,709 | 264,865 | 259,844 | 16,323 | 566    | 0.10  | 11,481  | 2.17  |
| 2014.05 | 192,112           | 541,776 | 525,273 | 265,132 | 260,141 | 16,503 | 744    | 0.14  | 11,286  | 2.13  |
| 2014.06 | 192,449           | 542,579 | 525,804 | 265,426 | 260,378 | 16,775 | 803    | 0.15  | 11,196  | 2.11  |
| 2014.07 | 192,749           | 543,014 | 526,112 | 265,633 | 260,479 | 16,902 | 435    | 0.08  | 11,028  | 2.07  |
| 2014.08 | 193,163           | 543,269 | 526,339 | 265,724 | 260,615 | 16,930 | 255    | 0.05  | 10,677  | 2.00  |
| 2014.09 | 193,696           | 543,972 | 526,823 | 265,988 | 260,835 | 17,149 | 703    | 0.13  | 10,423  | 1.95  |
| 2014.10 | 194,246           | 544,331 | 526,911 | 266,074 | 260,837 | 17,420 | 359    | 0.07  | 9,339   | 1.75  |
| 2014.11 | 194,540           | 544,829 | 527,314 | 266,320 | 260,994 | 17,515 | 498    | 0.09  | 7,849   | 1.46  |
| 2014.12 | 194,766           | 544,972 | 527,240 | 266,361 | 260,879 | 17,732 | 143    | 0.03  | 6,791   | 1.26  |
| 2015.01 | 195,018           | 545,000 | 527,157 | 266,357 | 260,800 | 17,843 | 28     | 0.01  | 5,915   | 1.10  |
| 2015.02 | 195,133           | 544,906 | 526,977 | 266,293 | 260,684 | 17,929 | -94    | -0.02 | 4,915   | 0.91  |
| 2015.03 | 195,391           | 545,023 | 527,098 | 266,314 | 260,784 | 17,925 | 117    | 0.02  | 4,557   | 0.84  |
| 2015.04 | 195,702           | 545,112 | 527,275 | 266,373 | 260,902 | 17,837 | 89     | 0.02  | 4,080   | 0.75  |
| 2015.05 | 195,992           | 545,330 | 527,403 | 266,358 | 261,045 | 17,927 | 218    | 0.04  | 3,554   | 0.66  |
| 2015.06 | 196,179           | 545,447 | 527,380 | 266,364 | 261,016 | 18,067 | 117    | 0.02  | 2,868   | 0.53  |
| 2015.07 | 196,730           | 546,539 | 528,310 | 266,821 | 261,489 | 18,229 | 1,092  | 0.20  | 3,525   | 0.65  |
| 2015.08 | 197,143           | 547,039 | 528,647 | 267,002 | 261,645 | 18,392 | 500    | 0.09  | 3,770   | 0.69  |
| 2015.09 | 197,305           | 547,211 | 528,808 | 267,081 | 261,727 | 18,403 | 172    | 0.03  | 3,239   | 0.60  |
| 2015.10 | 197,488           | 547,412 | 528,890 | 267,187 | 261,703 | 18,522 | 201    | 0.04  | 3,081   | 0.57  |
| 2015.11 | 197,641           | 547,538 | 528,955 | 267,269 | 261,686 | 18,583 | 126    | 0.02  | 2,709   | 0.50  |
| 2015.12 | 197,865           | 547,387 | 528,865 | 267,227 | 261,638 | 18,522 | -151   | -0.03 | 2,415   | 0.44  |
| 2016.01 | 198,038           | 547,334 | 528,879 | 267,339 | 261,540 | 18,455 | -53    | -0.01 | 2,334   | 0.43  |
| 2016.02 | 198,276           | 546,796 | 528,461 | 267,112 | 261,349 | 18,335 | -538   | -0.10 | 1,890   | 0.35  |
| 2016.03 | 198,583           | 546,896 | 528,718 | 267,215 | 261,503 | 18,178 | 100    | 0.02  | 1,873   | 0.34  |
| 2016.04 | 198,708           | 546,759 | 528,749 | 267,255 | 261,494 | 18,010 | -137   | -0.03 | 1,647   | 0.30  |
| 2016.05 | 198,883           | 546,801 | 528,725 | 267,185 | 261,540 | 18,076 | 42     | 0.01  | 1,471   | 0.27  |
| 2016.06 | 199,072           | 547,124 | 528,924 | 267,292 | 261,632 | 18,200 | 323    | 0.06  | 1,677   | 0.31  |
| 2016.07 | 199,242           | 547,237 | 529,032 | 267,267 | 261,765 | 18,205 | 113    | 0.02  | 698     | 0.13  |
| 2016.08 | 199,329           | 547,131 | 528,894 | 267,178 | 261,716 | 18,237 | -106   | -0.02 | 92      | 0.02  |
| 2016.09 | 199,445           | 547,167 | 528,819 | 267,149 | 261,670 | 18,348 | 36     | 0.01  | -44     | -0.01 |
| 2016.10 | 199,727           | 547,196 | 528,816 | 267,130 | 261,686 | 18,380 | 29     | 0.01  | -216    | -0.04 |

| 월별      | 세대수 <sup>1)</sup> | 총 인구(명) |         |         |         |        | 전월대비   |       | 전년 동월대비 |       |
|---------|-------------------|---------|---------|---------|---------|--------|--------|-------|---------|-------|
|         |                   |         | 한국인     |         | 외국인     | 증감(명)  | 증감율(%) | 증감(명) | 증감율(%)  |       |
|         |                   |         | 남       | 여       |         |        |        |       |         |       |
| 2016.11 | 200,065           | 547,496 | 529,057 | 267,287 | 261,770 | 18,439 | 300    | 0.05  | -42     | -0.01 |
| 2016.12 | 200,370           | 547,854 | 529,422 | 267,513 | 261,909 | 18,432 | 358    | 0.07  | 467     | 0.09  |
| 2017.01 | 200,619           | 547,840 | 529,577 | 267,577 | 262,000 | 18,263 | -14    | 0.00  | 506     | 0.09  |
| 2017.02 | 201,145           | 547,876 | 529,756 | 267,662 | 262,094 | 18,120 | 36     | 0.01  | 1,080   | 0.20  |
| 2017.03 | 201,585           | 547,811 | 529,875 | 267,742 | 262,133 | 17,936 | -65    | -0.01 | 915     | 0.17  |
| 2017.04 | 201,844           | 547,975 | 530,121 | 267,889 | 262,232 | 17,854 | 164    | 0.03  | 1,216   | 0.22  |
| 2017.05 | 202,190           | 548,190 | 530,303 | 268,002 | 262,301 | 17,887 | 215    | 0.04  | 1,389   | 0.25  |
| 2017.06 | 202,941           | 549,059 | 531,111 | 268,466 | 262,645 | 17,948 | 869    | 0.16  | 1,935   | 0.35  |
| 2017.07 | 203,353           | 549,636 | 531,496 | 268,661 | 262,835 | 18,140 | 577    | 0.11  | 2,399   | 0.44  |
| 2017.08 | 203,719           | 549,570 | 531,337 | 268,554 | 262,783 | 18,233 | -66    | -0.01 | 2,439   | 0.45  |
| 2017.09 | 203,719           | 549,584 | 531,147 | 268,468 | 262,679 | 18,437 | 14     | 0.00  | 2,417   | 0.44  |
| 2017.10 | 204,325           | 550,013 | 531,528 | 268,605 | 262,923 | 18,485 | 429    | 0.08  | 2,817   | 0.51  |
| 2017.11 | 204,612           | 550,382 | 531,829 | 268,766 | 263,063 | 18,553 | 369    | 0.07  | 2,886   | 0.53  |
| 2017.12 | 204,894           | 550,758 | 532,132 | 268,959 | 263,173 | 18,626 | 376    | 0.07  | 2,904   | 0.53  |
| 2018.01 | 205,231           | 551,035 | 532,437 | 269,124 | 263,313 | 18,598 | 277    | 0.05  | 3,195   | 0.58  |
| 2018.02 | 205,470           | 550,424 | 531,983 | 268,902 | 263,081 | 18,441 | -611   | -0.11 | 2,548   | 0.47  |
| 2018.03 | 205,767           | 550,300 | 531,878 | 268,803 | 263,075 | 18,422 | -124   | -0.02 | 2,489   | 0.45  |
| 2018.04 | 205,945           | 550,202 | 531,807 | 268,790 | 263,017 | 18,395 | -98    | -0.02 | 2,227   | 0.41  |
| 2018.05 | 206,199           | 550,276 | 531,951 | 268,870 | 263,081 | 18,325 | 74     | 0.01  | 2,086   | 0.38  |
| 2018.06 | 206,613           | 550,599 | 532,228 | 269,028 | 263,200 | 18,371 | 323    | 0.06  | 1,540   | 0.28  |
| 2018.07 | 207,019           | 551,122 | 532,689 | 269,160 | 263,529 | 18,433 | 523    | 0.09  | 1,486   | 0.27  |
| 2018.08 | 207,508           | 551,450 | 533,065 | 269,317 | 263,748 | 18,385 | 328    | 0.06  | 1,880   | 0.34  |
| 2018.09 | 207,843           | 551,691 | 533,243 | 269,422 | 263,821 | 18,448 | 241    | 0.04  | 2,107   | 0.38  |
| 2018.10 | 208,176           | 551,907 | 533,377 | 269,499 | 263,878 | 18,530 | 216    | 0.04  | 1,894   | 0.34  |
| 2018.11 | 208,416           | 552,170 | 533,571 | 269,652 | 263,919 | 18,599 | 263    | 0.05  | 1,788   | 0.32  |
| 2018.12 | 208,710           | 552,360 | 533,672 | 269,736 | 263,936 | 18,688 | 190    | 0.03  | 1,602   | 0.29  |
| 2019.01 | 209,202           | 552,949 | 534,231 | 270,005 | 264,226 | 18,718 | 589    | 0.11  | 1,914   | 0.35  |
| 2019.02 | 210,012           | 553,422 | 534,718 | 270,312 | 264,406 | 18,704 | 473    | 0.09  | 2,998   | 0.54  |
| 2019.03 | 210,931           | 554,068 | 535,497 | 270,733 | 264,764 | 18,571 | 646    | 0.12  | 3,768   | 0.68  |
| 2019.04 | 211,840           | 555,334 | 536,707 | 271,344 | 265,363 | 18,627 | 1,266  | 0.23  | 5,132   | 0.93  |
| 2019.05 | 212,608           | 556,110 | 537,502 | 271,799 | 265,703 | 18,608 | 776    | 0.14  | 5,834   | 1.06  |
| 2019.06 | 213,447           | 557,150 | 538,501 | 272,312 | 266,189 | 18,649 | 1,040  | 0.19  | 6,551   | 1.19  |
| 2019.07 | 214,197           | 558,080 | 539,292 | 272,598 | 266,694 | 18,788 | 930    | 0.17  | 6,958   | 1.26  |
| 2019.08 | 214,839           | 558,796 | 539,965 | 272,935 | 267,030 | 18,831 | 716    | 0.13  | 7,346   | 1.33  |