


발간등록번호

76-5350000-000014-10

Gimhae for *YOU*

2012년 김해

Young Dream 통계조사보고서



김해시
GIMHAE

자료 이용 시 유의사항

1. 이 보고서는 「2012년 제4회 김해 YOUNG DREAM 통계조사」의 결과를 수록한 것임
2. 각 통계표에서 지표의 성격에 따라 조사대상기간이 차이가 있음을 유의하시기 바람
 - 조사대상 기간(시점)에 대한 언급이 없는 경우 2012. 9. 1. 현재임
 - 「지난 1년」은 2011. 9. 1. ~ 2012. 8. 31. 기간임
3. 각 통계표의 숫자는 반올림되었으므로 합계가 일치하지 않는 경우가 있음
4. 통계표에 사용된 부호 및 용어의 뜻은 다음과 같음
 - 주된응답 : 여러 개(1~3순위)의 응답이 가능한 문항으로, 1순위만을 집계한 결과
 - 복수응답 : 1~3순위에 기입된 모든 응답을 집계한 결과
 - 0.0 : 단위 미만 - : 해당숫자 없음
5. 수록된 자료에 대하여 문의사항이 있을 시에는 김해시 정보통신과(☎055-330-3192)로 문의하시기 바람

목 차

I. 조사 개요

- 1. 조사목적 7
- 2. 조사연혁 7
- 3. 조사주기 및 규모 7
- 4. 조사기간 및 조사대상 기간 7
- 5. 조사방법 7
- 6. 권역 설정내역 7
- 7. 조사항목 8
- 8. 표본설계 9

II. 표본의 특성

- 1. 표본 학급의 특성 13
- 2. 표본 학생의 특성 13

III. 조사 결과 요약

- 조사 결과 요약 19

IV. 조사 결과

| | |
|--------------------------|-----|
| 1. 청소년의 고민 | 23 |
| 2. 직업 선택·자원 봉사 | 46 |
| 3. 동아리 활동·청소년 시설 | 64 |
| 4. 주5일 수업에 따른 여가활용 | 82 |
| 5. 창의적 체험활동 | 96 |
| 6. 유해환경 실태 | 106 |
| 7. 청소년의 성(性) | 120 |
| 8. 김해시의 청소년 정책 | 132 |

V. 통계표

| | |
|--------------------------|-----|
| 1. 청소년의 고민 | 141 |
| 2. 직업 선택·자원 봉사 | 160 |
| 3. 동아리 활동·청소년 시설 | 181 |
| 4. 주5일 수업에 따른 여가활용 | 196 |
| 5. 창의적 체험활동 | 206 |
| 6. 유해환경 실태 | 213 |
| 7. 청소년의 성(性) | 225 |
| 8. 김해시의 청소년 정책 | 241 |

VI . 기타 및 건의사항

| | |
|---------------|-----|
| 1. 기타사항 | 253 |
| 2. 건의사항 | 261 |

VII . 참고자료

| | |
|-----------------------------------|-----|
| □ 2012 김해 YOUNG DREAM 통계조사표 | 264 |
|-----------------------------------|-----|

I. 조사 개요

1. 조사 목적
2. 조사 연혁
3. 조사주기 및 규모
4. 조사기간 및 조사대상 기간
5. 조사 방법
6. 권역 설정내역
7. 조사 항목
8. 표본 설계

1. 조사목적

- 김해시 중·고등학생이 사회구성원으로서 균형 성장을 위한 환경을 조성하고 청소년 관련 정책 수립의 기초자료로 활용

2. 조사연혁

- 2009년 9월 : 제1회 '김해 YOUNG DREAM 통계 조사' 실시
- 2010년 5월 : 제2회 '김해 YOUNG DREAM 통계 조사' 실시
- 2011년 10월 : 제3회 '김해 YOUNG DREAM 조사' 실시
- 2012년 9월 : 제4회 '김해 YOUNG DREAM 조사' 실시

3. 조사주기 및 규모

- 조사주기 : 매년(연 1회 조사)
- 조사규모 : 김해시 중·고등학교 60학급의 재학생 2,003명

4. 조사기간 및 조사대상 기간

- 조사실시 기간 : 2012. 9. 10 ~ 9. 17. (6일간)
- 조사대상 기간
 - 2012. 9. 1. (현재) 의 중·고등학생 의식 및 관심사를 조사
 - 2011. 9. 1. ~ 2012. 8. 31. (최근 1년) 간의 경험을 조사

5. 조사방법

- 조사대상 표본 학급의 모든 학생이 조사표를 직접 작성하는 자제식 조사 (표본학급을 통해 조사표를 배부하여 조사)

6. 권역 설정내역

- 김해시 행정구역 특성에 따른 청소년의 실태를 보다 정확히 파악하기 위해 3개의 권역으로 구분하여 분석

| 동권역 | 읍면권역 | 장유권역 |
|--|---|------|
| 내외동, 동상동, 부원동, 북부동, 불암동, 삼안동, 철산서부동, 활천동, 회현동, | 대동면, 상동면, 생림면, 주촌면, 진례면, 진영읍, 한림면 | 장유면 |

7. 조사 항목

| 구 분 | 조 사 항 목 | 구 분 | 조 사 항 목 |
|-----------------------------|---|-----------------------------|--|
| 개인사항 | <ul style="list-style-type: none"> ■ 학교 ■ 학년-반 ■ 성별 | IV. 주5일수업에 따른 여가활용 | 24. 컴퓨터(인터넷) 사용시간 25. 여가생활 만족도 25-1. 불만족하는 이유 |
| I. 청소년의 고민 | 1. 청소년의 고민 2. 고민상담 대상 3. 가족과의 대화 4. 학교생활 만족 4-1. 만족스럽지 않은 이유 5. 1388 청소년 전화 6. 가출에 대한 경험 6-1. 가출 이유 6-2. 가출 후 지낸 곳 7. 자살에 대한 충동 7-1. 자살 충동 이유 | V. 창의적 체험활동 | 26. 창의적 체험활동 운영방향 27. 청소년 수련시설 운영방향 28. 관심 활동 영역 29. 청소년 수련시설 연계활동영역 |
| | | VI. 유해환경 실태 | 30. 음주/흡연경험 30-1. 경험여부 30-2. 주된 이용장소 30-3. 이용경로 30-4. 구입장소 31. 청소년 음주/흡연 예방 32. 학교폭력 경험 32-1. 폭력을 당한 장소 32-2. 폭력 유형 32-3. 폭력에 대한 대처방법 33. 학교폭력 원인 34. 학교폭력 대처방안 |
| II. 직업선택 자원봉사 | 8. 장래희망 직업 8-1. 결정하지 못한 이유 9. 직업 가치의 특성 10. 직업을 위한 준비 10-1. 준비하지 않는 이유 11. 직업선택에 도움되는 방법 12. 자원봉사를 통한 보람 12-1. 보람이 없었던 이유 13. 희망하는 자원봉사 활동 14. 청소년 자원봉사 개선사항 | VII. 청소년의 성 | 35. 유해매체 경험 36. 유해매체 최초 접촉 시기 37. 성폭력 현황 37-1. 피해종류 37-2. 가해자 37-3. 상담대상 38. 학교에서 실시되는 성교육 38-1. 교육받은 내용 39. 희망하는 성교육 40. 성교육 개선 방안 |
| III. 동아리 활동 청소년시설 | 15. 동아리 활동 경험 16. 동아리 활동 참여 17. 동아리 활동 불편사항 18. 청소년 시설 이용경험 19. 우선 필요한 청소년 시설 20. 청소년시설 희망 프로그램 | | 41. 김해시 문화행사 참여 41-1. 참여하지 않은 이유 42. 희망하는 청소년 행사 43. 글로벌 리더 육성 44. 청소년 참여권 보장 실태 45. 건의사항 |
| IV. 주5일수업에 따른 여가활용 | 21. 여가시간 활용 22. 스트레스 해소방법 23. 인터넷 사용 용도 | VIII. 김해시의 청소년 정책 | |

8. 표본설계

1) 표본틀 형성

가. 모집단

- 2012. 4월 현재 김해 학교 DB내의 학교 리스트 중 중학교 및 고등학교

나. 표본틀 생성

- 표본모집단에서 특수학급을 제외한 중학교 및 고등학교

2) 표본설계

가. 기본방향

- 모집단의 대표성 제고와 행정구역 특성별 청소년 실태를 파악하기 위해 학교급별(중/고), 권역별로 구분하여 분류

나. 표본추출방법

- 층화집락추출
 - 층화 : 학교급(중학교, 고등학교)별, 권역(장유권역, 동권역, 읍면권역)별

다. 표본배정방식

- 학교급(중학교, 고등학교)별, 권역(장유권역, 동권역, 읍면권역)별 학급 수를 기준으로 학급 수 **제곱근비례배분**

- 표본배분 계산 공식 :
$$n_h = \frac{\sqrt{N_h}}{\sum_{h=1} \sqrt{N_h}} \times n$$

여기서,

참자 h : 층(학교급 × 권역별) 변수 N_h : 층별 모집단 학급 수
 n : 전체 표본 학급 수

라. 표본의 선정

- 표본학급을 층(학교급별 권역), 학교명칭, 학년별로 정렬한 후 **계통추출**

II. 표본의 특성

1. 표본학급의 특성
2. 표본학생의 특성

1. 표본 학급의 특성

- 김해시 내 40개 학교의 60학급을 표본학급으로 조사를 실시하였으며, 각 권역별로는 동권역 22개 학교(26학급), 읍면권역 8개 학교(15학급), 장유권역 10개 학교(19학급)의 청소년에 대해 조사하였음

< 표본 학급 현황 >



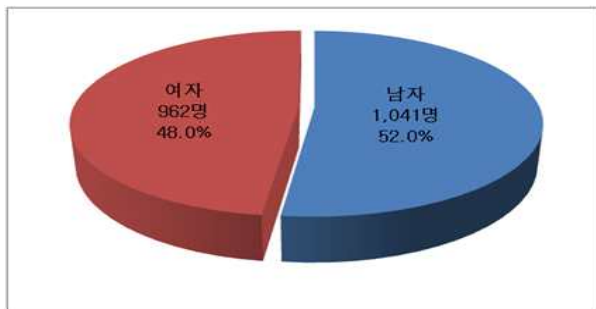
< 표본 학급 현황 >

| | 학교 수 | 학급 수 |
|------|------|------|
| 전체 | 40 | 60 |
| 동권역 | 22 | 26 |
| 읍면권역 | 8 | 15 |
| 장유권역 | 10 | 19 |

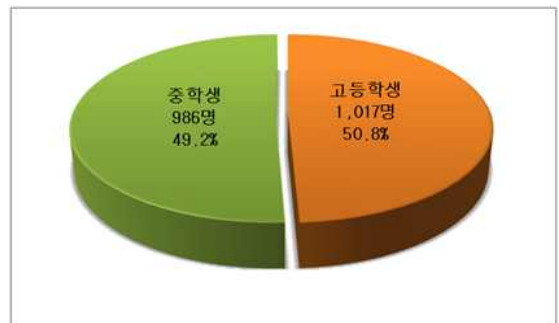
2. 표본 학생의 특성

- 김해시 내 표본 학생 중 남학생은 1,041명으로 52.0%, 여학생은 962명으로 48.0%로 나타남
- 김해시 내 표본 학생 중 중학생은 986명으로 49.2%, 고등학생은 1,017명으로 50.8%로 나타남

< 표본 학생 남녀 비율 >



< 표본 학생 중/고등 비율 >



< 표본 학생 현황 >

| | 계 | 남자 | 여자 | 중학생 | 고등학생 |
|---------|-------|-------|------|------|-------|
| 학생 수(명) | 2,003 | 1,041 | 962 | 986 | 1,017 |
| 비율(%) | 100.0 | 52.0 | 48.0 | 49.2 | 50.8 |

- 김해시 내 표본 학생 중 중학교 1학년은 247명, 2학년은 408명, 3학년은 331명으로 나타남
- 김해시 내 표본 학생 중 고등학교 1학년은 324명, 2학년은 266명, 3학년은 427명으로 나타남

< 표본 학생 학년별/성별 현황 >



< 표본 학생 학년별/성별 현황 >

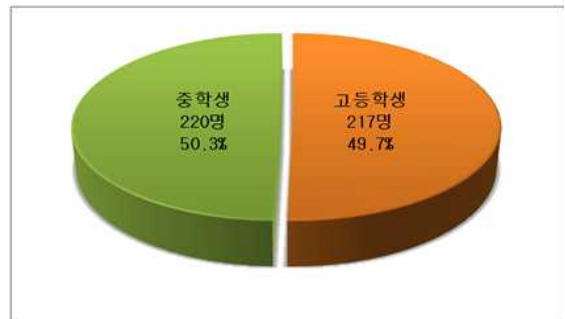
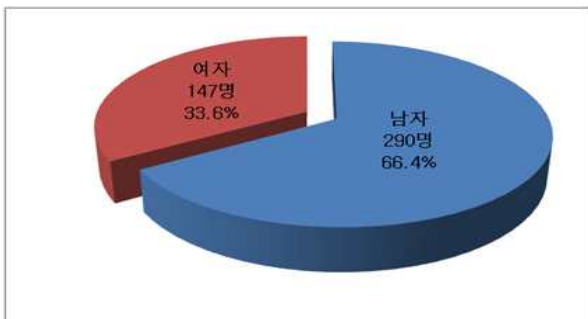
(단위 : 명)

| | 계 | 중학생 | | | 고등학생 | | | | |
|----|-------|-----|-----|-----|------|-------|-----|-----|-----|
| | | 1학년 | 2학년 | 3학년 | 1학년 | 2학년 | 3학년 | | |
| 전체 | 2,003 | 986 | 247 | 408 | 331 | 1,017 | 324 | 266 | 427 |
| 남자 | 1,041 | 518 | 103 | 282 | 133 | 523 | 217 | 110 | 196 |
| 여자 | 962 | 468 | 144 | 126 | 198 | 494 | 107 | 156 | 231 |

*** 권역별 현황

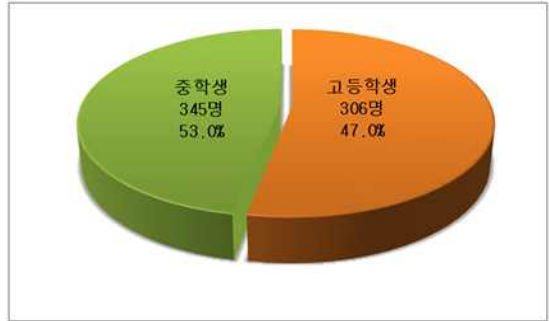
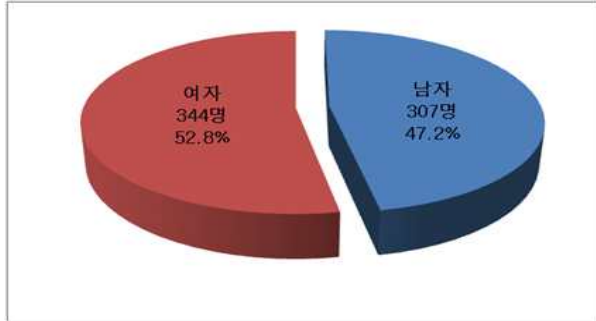
- 김해시 동권역 표본은 여학생 147명(33.6%), 남학생 290명(66.4%)이며, 고등학생은 217명(49.7%), 중학생 220명(50.3%)으로 나타남

< 동권역 표본 학생 현황 >



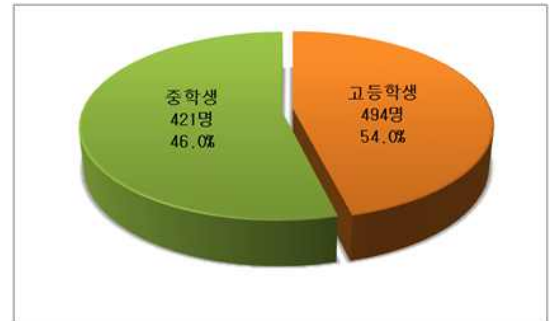
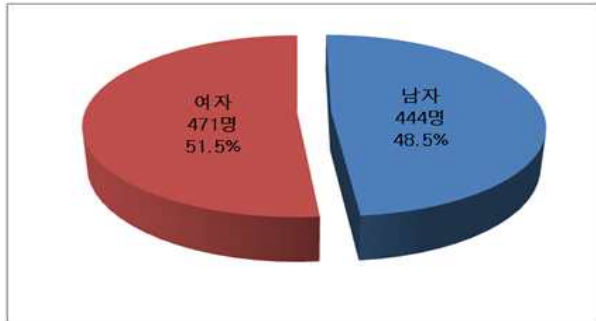
- 김해시 읍면권역 표본은 여학생 344명(52.8%), 남학생 307명(47.2%)이며, 고등학생은 306명(47.0%), 중학생 345명(53.0%)으로 나타남

< 읍면권역 표본 학생 현황 >



- 김해시 장유권역 표본은 여학생 471명(51.5%), 남학생 444명(48.5%)이며, 고등학생은 494명(54.0%), 중학생 421명(46.0%)으로 나타남

< 장유권역 표본 학생 현황 >



< 권역별 표본 학생 현황 >

(단위 : 명)

| | 계 | 중학생 | | 고등학생 | |
|------|-------|-----|-----|-------|-----|
| | | 남자 | 여자 | 남자 | 여자 |
| 전체 | 2,003 | 986 | 468 | 1,017 | 494 |
| 동권역 | 437 | 220 | 54 | 217 | 93 |
| 읍면권역 | 651 | 345 | 196 | 306 | 148 |
| 장유권역 | 915 | 421 | 218 | 494 | 253 |

Ⅲ. 조사 결과 요약

조사 결과 요약

□ 조사 결과 요약

- 김해시 청소년이 가장 많이 하는 고민은 ‘공부(81.6%)’와 ‘진로(76.8%)’로 나타나고, 고민을 상담하는 대상은 ‘어머니’로 나타남
 - ‘공부’에 대해 고민하는 청소년의 비율은 읍면권역이 84.1%로 가장 높고, 그 다음은 장유권역 81.4%, 동권역 73.3% 순으로 나타남
- 평소 가족과의 대화를 ‘충분’하게 하는 청소년은 절반 이상(59.0%)으로 나타남.
 - 하지만, 평소 가족과의 대화가 충분하지 않다고 생각하는 청소년의 주된 이유는 ‘시간부족’으로 나타남
- 장래희망 직업을 ‘결정한’ 청소년은 55.6%로 나타남
 - 장래희망 직업을 결정하지 못한 이유는 ‘적성을 찾지 못해서’, ‘희망직업이 너무 많아서’, ‘무슨 직업이 있는지 몰라서’ 순으로 나타남
- 지난 1년 동안 자원봉사활동 경험이 있는 청소년은 86.9%이며, 그 중 ‘보람을 느낀’ 청소년은 52.8%로 나타남
- 청소년은 평일 여가 시간에는 주로 ‘TV 및 비디오를 시청’(34.7%)하거나 ‘휴식’(23.2%)을 취하고, 주말·휴일 여가시간에는 주로 ‘컴퓨터 게임’(20.7%) 또는 ‘사교활동’(20.4%)을 하는 것으로 나타남
- 김해시 청소년은 학교에서 단계적으로 실시하게 된 창의적 체험활동을 ‘학교 내에서 운영’하는 것이 좋겠다는 응답이 53.6%로 나타남
- 지난 1년 동안 김해시 청소년의 28.1%는 음주를 한 경험이 있고, 13.7%는 흡연한 경험이 있다고 응답함
 - 술을 마신 주된 장소는 ‘집, 친구 집’(56.7%)이며, 담배는 주로 ‘친구로부터 얻어서’(56.7%) 흡연을 경험한 것으로 나타남
- 학교에서 주로 받는 성교육 내용은 ‘성폭력 예방’(56.9%)인 반면, 가장 알고 싶은 내용은 ‘이성교제’(35.8%)로 나타남
- ‘청소년의 참여를 통해 사회를 변화시킬 수 있다’고 생각하는 청소년은 48.3%, ‘청소년의 사회참여 필요성이 있다’고 생각하는 청소년은 64.8%로 나타남

IV. 조사 결과

1. 청소년의 고민
2. 직업선택·자원봉사
3. 동아리 활동·청소년 시설
4. 주5일수업에 따른 여가활용
5. 창의적 체험활동
6. 유해환경 실태
7. 청소년의 성(性)
8. 김해시의 청소년 정책

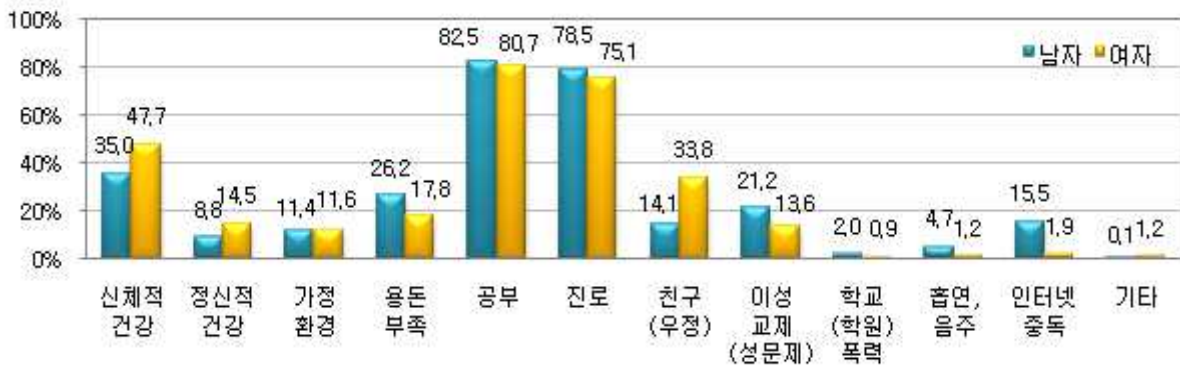
1 청소년의 고민

1. 청소년의 고민(복수응답)

김해시 청소년이 가장 많이 고민하는 것은 '공부'와 '진로'

- 청소년이 '공부(성적, 학업 등)'(81.6%)와 '진로(학과, 학교 선택 등)'(76.8%) 다음으로 고민하는 것은 '신체적 건강(외모, 표정, 상처, 흉터 등)' 41.6%, '친구(우정)' 24.3%, '용돈부족' 21.9%, '이성교제(성문제 포함)' 17.3% 순으로 나타남
- 남학생의 경우 '공부'(82.5%)와 '진로'(78.5%) 다음으로 '신체적 건강' 35.0%, '용돈부족' 26.2%, '이성교제' 21.2%, '인터넷 중독(게임 등)' 15.5% 순으로 나타남
- 여학생의 경우 '공부'(80.7%)와 '진로'(75.1%) 다음으로 '신체적 건강' 47.7%, '친구' 33.8%, '용돈부족' 17.8%, '정신적 건강(강박, 우울, 자살 등)' 14.5% 순으로 나타남

< 청소년의 고민(복수응답) >



< 청소년의 고민(복수응답) >

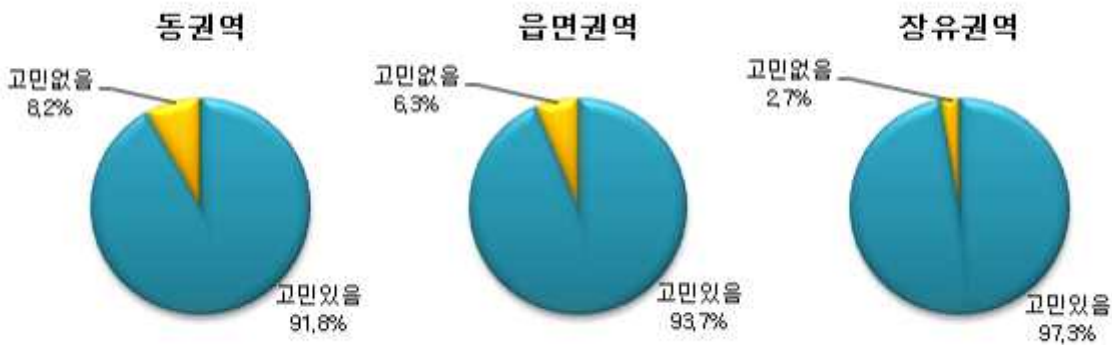
(단위 : %)

| | 계 | 고민있음 | 신체적건강 | 정신적건강 | 가정환경 | 용돈부족 | 공부 | 진로 | 고민없음 |
|----|-------|------|--------------|--------------|-------------|-------------|--------------|-------------|------|
| | | | 친구(우정) | 이성교제 | 학교(학원) 폭력 | 흡연, 음주 | 인터넷 중독 | 기타 | |
| 전체 | 100.0 | 96.0 | 41.6 24.3 | 11.8 17.3 | 11.5 1.4 | 21.9 2.9 | 81.6 8.5 | 76.8 0.6 | 4.0 |
| 남자 | 100.0 | 94.1 | 35.0 14.1 | 8.8 21.2 | 11.4 2.0 | 26.2 4.7 | 82.5 15.5 | 78.5 0.1 | 5.9 |
| 여자 | 100.0 | 98.0 | 47.7 33.8 | 14.5 13.6 | 11.6 0.9 | 17.8 1.2 | 80.7 1.9 | 75.1 1.2 | 2.0 |

*** 권역별 결과

- ‘고민이 없다’고 응답한 청소년 비율은 동권역이 8.2%로 세 권역 중 가장 높은 것으로 나타남
- 세 권역 모두 청소년이 가장 고민하는 것은 ‘공부(성적, 학업 등)’로 나타났으며, ‘공부’에 대해 고민하는 청소년의 비율은 읍면권역이 84.1%로 가장 높고, 그 다음은 장유권역 81.4%, 동권역 73.3% 순으로 나타남

< 청소년의 고민(복수응답) >



< 청소년의 고민(복수응답) >

(단위 : %)

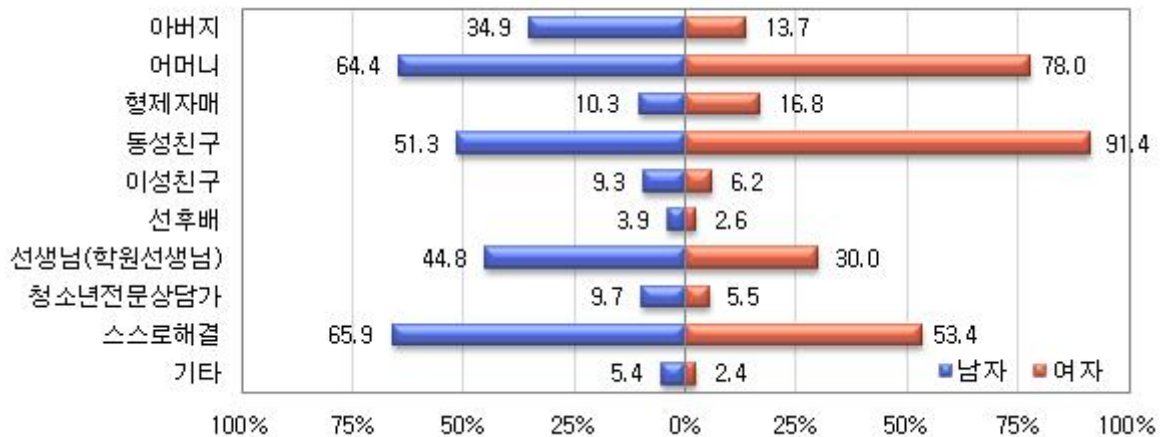
| | 계 | 고민있음 | 고민있음 | | | | | | | 고민없음 |
|-------------|--------------|-------------|-------------|-------------|--------------|-------------|-------------|-------------|------------|------|
| | | | 신체적건강 | 정신적건강 | 가정환경 | 용돈부족 | 공부 | 진로 | | |
| | | | 친구 (우정) | 이성교제 | 학교(학원) 폭력 | 흡연,음주 | 인터넷 중독 | 기타 | | |
| 동권역 | 100.0 | 91.8 | 45.9 | 16.8 | 12.4 | 25.4 | 73.3 | 66.8 | 8.2 | |
| 남자 | 100.0 | 87.2 | 34.2 | 15.0 | 16.6 | 34.0 | 69.8 | 65.2 | 12.8 | |
| 여자 | 100.0 | 97.2 | 55.5 | 18.2 | 9.1 | 18.4 | 76.2 | 68.1 | 2.8 | |
| | | | 42.6 | 9.2 | - | 1.4 | 0.5 | 0.9 | | |
| 읍면권역 | 100.0 | 93.7 | 40.2 | 11.4 | 10.1 | 19.3 | 84.1 | 72.1 | 6.3 | |
| 남자 | 100.0 | 90.7 | 32.0 | 7.3 | 9.1 | 26.6 | 84.2 | 76.4 | 9.3 | |
| 여자 | 100.0 | 96.8 | 47.7 | 15.1 | 10.9 | 12.5 | 84.1 | 68.2 | 3.2 | |
| | | | 41.4 | 11.3 | 2.5 | 0.8 | 2.9 | 2.5 | | |
| 장유권역 | 100.0 | 97.3 | 41.7 | 11.5 | 11.9 | 22.6 | 81.4 | 79.5 | 2.7 | |
| 남자 | 100.0 | 96.2 | 36.2 | 8.9 | 11.8 | 25.4 | 83.0 | 80.5 | 3.8 | |
| 여자 | 100.0 | 98.5 | 46.9 | 14.0 | 12.1 | 19.9 | 79.8 | 78.5 | 1.5 | |
| | | | 30.0 | 15.0 | 0.3 | 1.3 | 1.6 | 0.3 | | |

2. 고민상담 대상(복수응답)

고민은 주로 동성친구(72.0%), 어머니(71.5%)와 상담

- ‘동성친구’, ‘어머니’ 다음으로, 고민을 ‘스스로 해결’(59.4%)한다는 청소년이 많은 것으로 나타남
- 남학생은 고민을 주로 ‘스스로 해결’(65.9%)하거나 ‘어머니’(64.4%), ‘동성친구’(51.3%)와 상담하고 있으며, 여학생은 주로 ‘동성친구’(91.4%), ‘어머니’(78.0%)와 상담하거나 ‘스스로 해결’(53.4%)하는 것으로 나타남
- ‘아버지’와 고민을 상담하는 청소년 비율은 남학생(35.9%)이 여학생(13.7%)보다 두 배 이상 높은 것으로 나타남

< 고민상담 대상(복수응답) >



< 고민상담 대상(복수응답) >

(단위 : %)

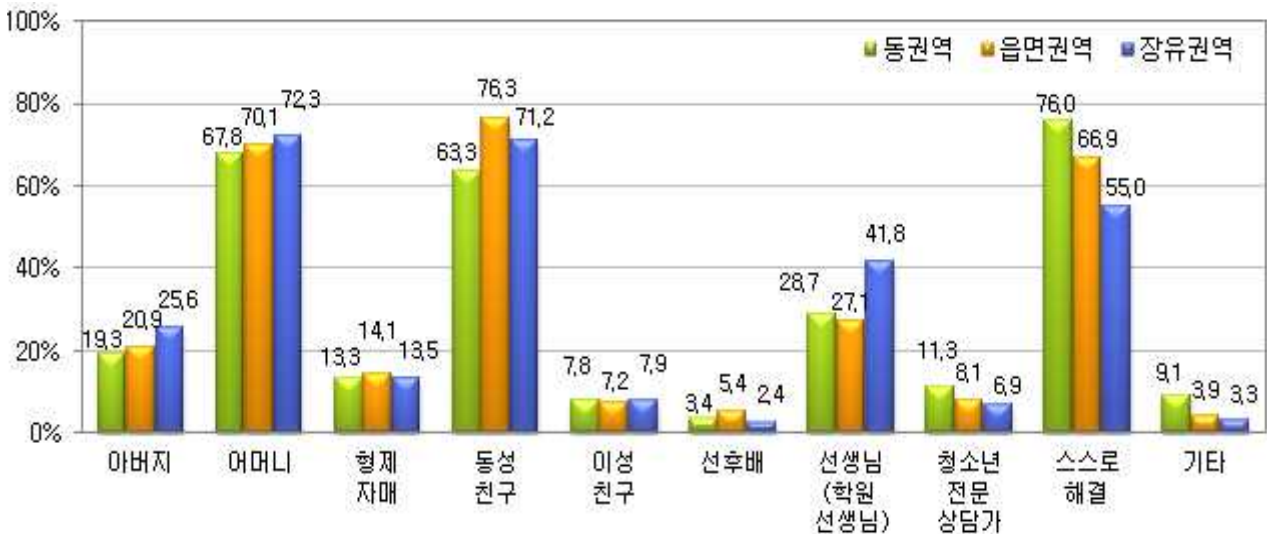
| | 아버지 | 어머니 | 형제 자매 | 동성 친구 | 이성 친구 | 선후배 | 선생님 (학원 선생님) | 청소년 전문 상담가 | 스스로 해결 | 기타 ¹⁾ |
|-------------|------|------|----------|----------|----------|-----|--------------------|------------------|-----------|------------------|
| 전체 | 24.0 | 71.5 | 13.7 | 72.0 | 7.7 | 3.3 | 37.2 | 7.5 | 59.4 | 3.8 |
| 남자 | 34.9 | 64.4 | 10.3 | 51.3 | 9.3 | 3.9 | 44.8 | 9.7 | 65.9 | 5.4 |
| 여자 | 13.7 | 78.0 | 16.8 | 91.4 | 6.2 | 2.6 | 30.0 | 5.5 | 53.4 | 2.4 |
| 중학생 | 26.7 | 78.7 | 11.9 | 68.5 | 5.5 | 2.7 | 35.5 | 10.1 | 56.0 | 4.5 |
| 남자 | 38.6 | 71.8 | 10.7 | 43.7 | 7.3 | 4.7 | 41.4 | 14.3 | 61.2 | 6.1 |
| 여자 | 16.1 | 84.8 | 13.0 | 90.6 | 3.9 | 0.8 | 30.2 | 6.3 | 51.3 | 3.0 |
| 고등학생 | 21.1 | 64.0 | 15.5 | 75.7 | 10.0 | 3.9 | 38.9 | 4.8 | 63.0 | 3.1 |
| 남자 | 31.3 | 57.1 | 9.8 | 58.8 | 11.3 | 3.2 | 48.2 | 5.1 | 70.4 | 4.7 |
| 여자 | 11.2 | 70.7 | 21.0 | 92.2 | 8.6 | 4.6 | 29.8 | 4.6 | 55.7 | 1.6 |

주 1) 기타 : 성직자(목사, 신부, 승려), 조부모 및 친척 등

*** 권역별 결과

- 세 권역의 청소년 모두 고민 상담 대상이 다르게 나타남
 - 동권역 청소년의 주된 고민 상담 대상은 '스스로 해결' 76.0%, '어머니' 67.8%, '동성친구' 63.3%, '선생님(학원선생님 포함)' 28.7% 순임
 - 읍면권역은 '동성친구' 76.3%, '어머니' 70.1%, '스스로 해결' 66.9%, '선생님' 27.1% 순임
 - 장유권역은 '어머니' 72.3%, '동성친구' 71.2%, '스스로 해결' 55.0%, '선생님' 41.8% 순임

< 고민상담 대상(복수응답) >



< 고민상담 대상(복수응답) >

(단위 : %)

| | 아버지 | 어머니 | 형제 자매 | 동성 친구 | 이성 친구 | 선후배 | 선생님 (학원 선생님) | 청소년 전문 상담가 | 스스로 해결 | 기타 ¹⁾ |
|-------------|-------------|-------------|-------------|-------------|------------|------------|--------------------|------------------|-------------|------------------|
| 동권역 | 19.3 | 67.8 | 13.3 | 63.3 | 7.8 | 3.4 | 28.7 | 11.3 | 76.0 | 9.1 |
| 남자 | 29.6 | 65.1 | 13.8 | 49.1 | 10.3 | 5.3 | 29.3 | 10.8 | 77.8 | 9.0 |
| 여자 | 10.9 | 70.1 | 12.9 | 75.0 | 5.8 | 1.8 | 28.2 | 11.6 | 74.5 | 9.2 |
| 읍면권역 | 20.9 | 70.1 | 14.1 | 76.3 | 7.2 | 5.4 | 27.1 | 8.1 | 66.9 | 3.9 |
| 남자 | 27.9 | 66.2 | 12.6 | 55.8 | 9.1 | 6.4 | 33.1 | 11.1 | 70.7 | 7.3 |
| 여자 | 14.6 | 73.7 | 15.4 | 95.0 | 5.4 | 4.6 | 21.7 | 5.4 | 63.3 | 0.8 |
| 장유권역 | 25.6 | 72.3 | 13.5 | 71.2 | 7.9 | 2.4 | 41.8 | 6.9 | 55.0 | 3.3 |
| 남자 | 38.0 | 63.7 | 9.1 | 49.8 | 9.3 | 2.9 | 50.6 | 9.1 | 63.0 | 4.4 |
| 여자 | 13.7 | 80.6 | 17.8 | 91.6 | 6.5 | 1.9 | 33.5 | 4.9 | 47.4 | 2.3 |

주 1) 기타 : 성직자(목사, 신부, 승려), 조부모 및 친척 등

2-1. 고민상담 대상 - 주요고민(공부, 진로)

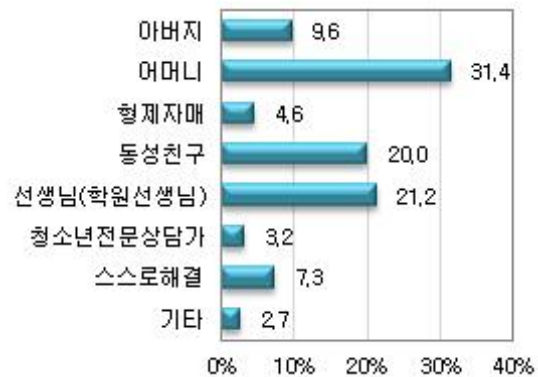
가장 많이 고민하는 공부와 진로에 대해 상담하는 사람은 '어머니'

- 고민 1순위인 공부(성적, 학업 등)에 대해 상담을 하는 대상은 '어머니'가 26.7%로 가장 많고, 그 다음은 '동성친구' 20.2%, '선생님(학원선생님)' 19.9%, '스스로 해결' 15.7%, '아버지' 9.9% 순으로 나타남
- 고민 2순위인 진로(학과, 학교 선택 등)에 대해 상담을 하는 대상은 '어머니'가 31.4%로 가장 많고, 그 다음은 '선생님(학원선생님)' 21.2%, '동성친구' 20.0%, '아버지' 9.6%, '스스로 해결' 7.3% 순으로 나타남

< 공부 상담대상 >



< 진로 상담대상 >



< 고민상담 대상 - 주요고민(공부, 진로) >

(단위 : %)

| | 계 | 아버지 | 어머니 | 형제자매 | 동성친구 | 선생님 (학원선생 님포함) | 청소년 전문 상담가 | 스스로 해결 | 기타 ¹⁾ |
|------|-------|----------------------------------|------|------|------|----------------------|------------------|-----------|------------------|
| | | < 공부(성적, 학업 등) > | | | | | | | |
| 전체 | 100.0 | 9.9 | 26.7 | 4.1 | 20.2 | 19.9 | 0.6 | 15.7 | 2.9 |
| 남자 | 100.0 | 14.9 | 22.5 | 3.7 | 14.1 | 22.8 | 0.5 | 17.6 | 3.9 |
| 여자 | 100.0 | 4.5 | 31.3 | 4.5 | 26.9 | 16.7 | 0.7 | 13.6 | 1.8 |
| 중학생 | 100.0 | 10.8 | 33.6 | 2.8 | 16.3 | 15.3 | 1.1 | 17.2 | 2.9 |
| 고등학생 | 100.0 | 8.9 | 18.8 | 5.6 | 24.7 | 25.1 | 0.0 | 14.0 | 2.9 |
| | | < 진로(학과, 학교 선택 등) > | | | | | | | |
| 전체 | 100.0 | 9.6 | 31.4 | 4.6 | 20.0 | 21.2 | 3.2 | 7.3 | 2.7 |
| 남자 | 100.0 | 18.0 | 26.0 | 3.8 | 14.0 | 24.1 | 3.0 | 9.3 | 1.8 |
| 여자 | 100.0 | 3.3 | 35.5 | 5.3 | 24.6 | 19.0 | 3.3 | 5.8 | 3.2 |
| 중학생 | 100.0 | 8.5 | 39.8 | 3.1 | 17.3 | 15.5 | 6.5 | 7.5 | 1.8 |
| 고등학생 | 100.0 | 10.5 | 24.5 | 5.9 | 22.2 | 25.9 | 0.5 | 7.2 | 3.3 |

주 1) 기타 : 이성친구, 선후배, 성직자(목사, 신부, 승려), 조부모, 친척 등

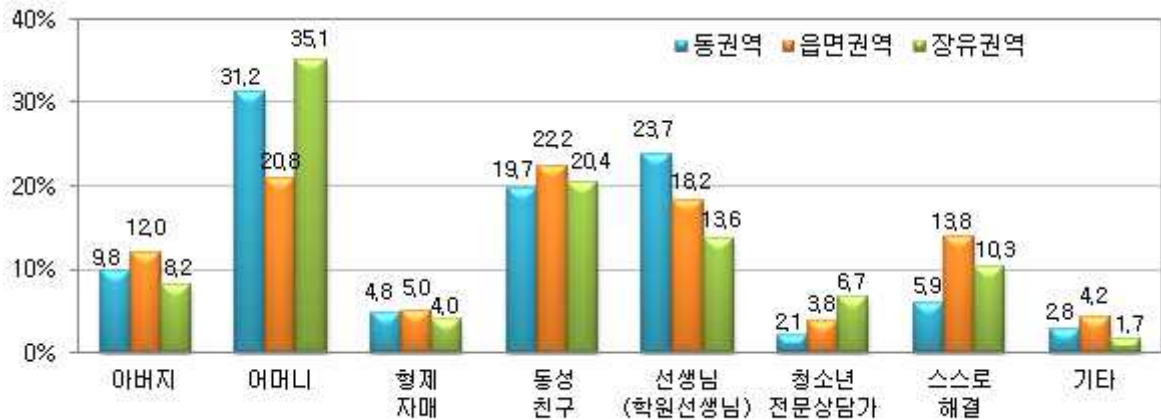
*** 권역별 결과

- 세 권역의 청소년은 공부 및 진로에 대해 주로 '어머니'와 상담하며, 세 권역 중 장유권역의 '어머니'와 상담 비율이 각각 32.0%(공부), 35.1%(진로)로 가장 높게 나타남

< 공부 상담대상 >



< 진로 상담대상 >



< 고민상담 대상 - 주요고민(공부, 진로) >

(단위: %)

| | 계 | 아버지 | 어머니 | 형제자매 | 동성친구 | 선생님 (학원선생님 포함) | 청소년 전문 상담가 | 스스로 해결 | 기타 ¹⁾ |
|---------------------------------|-------|------|------|------|------|----------------|------------|--------|------------------|
| < 공부(성적, 학업 등) > | | | | | | | | | |
| 동권역 | 100.0 | 9.7 | 24.6 | 4.9 | 20.4 | 22.8 | 0.2 | 13.9 | 3.5 |
| 읍면권역 | 100.0 | 9.8 | 27.2 | 4.2 | 8.6 | 16.9 | 3.2 | 27.7 | 2.4 |
| 장유권역 | 100.0 | 10.4 | 32.0 | 1.9 | 21.7 | 12.7 | 1.2 | 18.1 | 2.0 |
| < 진로(학과, 학교선택 등) > | | | | | | | | | |
| 동권역 | 100.0 | 9.8 | 31.2 | 4.8 | 19.7 | 23.7 | 2.1 | 5.9 | 2.8 |
| 읍면권역 | 100.0 | 12.0 | 20.8 | 5.0 | 22.2 | 18.2 | 3.8 | 13.8 | 4.2 |
| 장유권역 | 100.0 | 8.2 | 35.1 | 4.0 | 20.4 | 13.6 | 6.7 | 10.3 | 1.7 |

주 1) 기타 : 이성친구, 선후배, 성직자(목사,신부,승려), 조부모, 친척 등

3. 가족과의 대화

평소 가족과 대화를 '충분'하게 하는 청소년은 절반 이상(59.0%)

- 평소 가족과 대화를 하는 정도는 '매우 충분하다'는 청소년이 30.7%로 가장 많이 나타남
- 여학생(62.0%)이 남학생(56.2%)보다 가족과의 대화가 더 '충분'하게 이루어지고 있는 것으로 나타남
- 가족과의 대화가 '부족하다'는 청소년의 비율은 16.3%로 2009년 및 2010년에 비해 높게 나타남

< 가족과의 대화 >



< 가족과의 대화 >

(단위 : %)

| 연도 | 계 | 충분 | | | 보통 | 부족 | | |
|-------------|--------------|-------------|-------------|-------------|-------------|-------------|-------------|------------|
| | | 매우 | 약간 | 매우 | | 약간 | 매우 | |
| 2010 | 100.0 | 54.8 | 28.3 | 26.5 | 29.0 | 16.2 | 12.2 | 4.0 |
| 2011 | 100.0 | 56.4 | 27.6 | 28.8 | 29.1 | 14.6 | 11.3 | 3.3 |
| 2012 | | | | | | | | |
| 전체 | 100.0 | 59.0 | 30.7 | 28.3 | 24.6 | 16.3 | 13.1 | 3.2 |
| 남자 | 100.0 | 56.2 | 30.7 | 25.5 | 26.1 | 17.7 | 14.1 | 3.6 |
| 여자 | 100.0 | 62.0 | 30.8 | 31.2 | 23.1 | 14.9 | 12.1 | 2.8 |
| 중학생 | 100.0 | 63.3 | 34.2 | 29.1 | 23.2 | 13.6 | 10.8 | 2.8 |
| 남자 | 100.0 | 63.1 | 35.9 | 27.2 | 22.9 | 13.9 | 11.1 | 2.8 |
| 여자 | 100.0 | 63.3 | 32.2 | 31.1 | 23.4 | 13.3 | 10.5 | 2.8 |
| 고등학생 | 100.0 | 54.7 | 27.1 | 27.6 | 26.2 | 19.1 | 15.6 | 3.5 |
| 남자 | 100.0 | 48.5 | 24.8 | 23.7 | 29.6 | 21.8 | 17.5 | 4.3 |
| 여자 | 100.0 | 60.7 | 29.3 | 31.4 | 22.7 | 16.5 | 13.8 | 2.7 |

*** 권역별 결과

- 평소 가족과의 대화를 '충분'히 하고 있는 청소년 비율은 읍면권역 59.5%, 장유권역 59.2%, 동권역 55.6% 순으로 나타남
- 동권역의 청소년은 가족과의 대화가 '매우 충분하다'는 응답률이 33.7%로 가장 높고, 그 다음은 '보통이다' 28.2%, '약간 충분하다' 21.9% 순임
- 읍면권역은 '매우 충분하다' 32.6%, '약간 충분하다' 26.9%, '보통이다' 26.4% 순임
- 장유권역은 '매우 충분하다' 29.7%, '약간 충분하다' 29.5%, '보통이다' 23.6% 순임

< 가족과의 대화 >



< 가족과의 대화 >

(단위 : %)

| | 계 | 충분 | | 보통 | 부족 | 부족 | | |
|-------------|--------------|-------------|-------------|-------------|-------------|-------------|-------------|------------|
| | | 매우 | 약간 | | | 약간 | 매우 | |
| 동권역 | 100.0 | 55.6 | 33.7 | 21.9 | 28.2 | 16.2 | 12.5 | 3.7 |
| 남자 | 100.0 | 49.4 | 27.9 | 21.5 | 30.8 | 19.8 | 16.7 | 3.1 |
| 여자 | 100.0 | 63.0 | 40.6 | 22.4 | 25.0 | 12.0 | 7.5 | 4.5 |
| 읍면권역 | 100.0 | 59.5 | 32.6 | 26.9 | 26.4 | 14.0 | 12.2 | 1.8 |
| 남자 | 100.0 | 59.0 | 32.4 | 26.6 | 26.9 | 14.0 | 12.2 | 1.8 |
| 여자 | 100.0 | 60.2 | 32.9 | 27.3 | 25.9 | 13.9 | 12.2 | 1.7 |
| 장유권역 | 100.0 | 59.2 | 29.7 | 29.5 | 23.6 | 17.2 | 13.6 | 3.6 |
| 남자 | 100.0 | 56.0 | 30.4 | 25.6 | 25.3 | 18.8 | 14.6 | 4.2 |
| 여자 | 100.0 | 62.6 | 29.1 | 33.5 | 21.9 | 15.5 | 12.5 | 3.0 |

3-1. 가족과의 대화가 충분하지 않은 이유

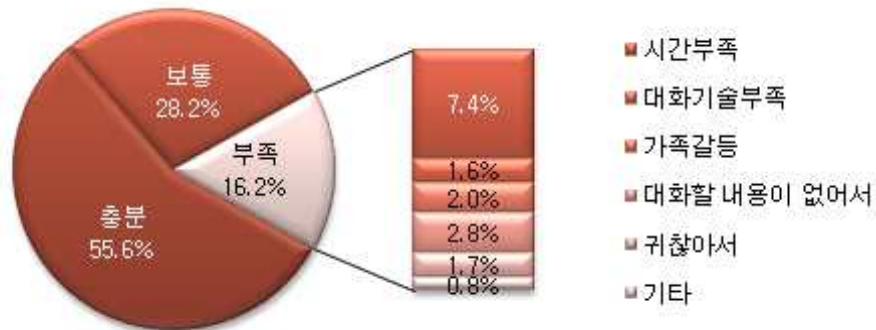
가족과 대화가 충분하지 않은 이유는 '시간부족'(45.7%)

- 평소 가족과 대화가 충분하지 않다고 생각하는 청소년의 주된 이유는 45.7%가 '시간부족'으로 나타남
- 중학생과 고등학생 모두 '시간부족'이 47.1%와 44.7%로 가장 높게 나타나고, 다음으로 '대화할 내용이 없어서', 중학생은 '귀찮아서', 고등학생은 '가족갈등'으로 나타남

*** 권역별 결과

- 평소 가족과의 대화가 충분하지 않은 이유는 '시간부족'으로, 장유권역 46.6%, 읍면권역 46.5%, 동권역 34.4% 순으로 나타남

< 가족과의 대화가 충분하지 않은 이유 >



< 가족과의 대화가 충분하지 않은 이유 >

(단위: %)

| | 계 | 시간부족 | 대화기술부족 | 가족갈등 | 대화할 내용이 없어서 | 귀찮아서 | 기타 ¹⁾ |
|---------|-------|------|--------|------|-------------|------|------------------|
| 2012 전체 | 100.0 | 45.7 | 9.6 | 12.3 | 17.0 | 10.4 | 4.9 |
| 중학생 | 100.0 | 47.1 | 9.0 | 10.4 | 16.0 | 14.4 | 3.1 |
| 고등학생 | 100.0 | 44.7 | 10.0 | 13.9 | 17.8 | 7.3 | 6.3 |
| 동권역 | 100.0 | 34.4 | 14.3 | 8.2 | 23.9 | 14.7 | 4.4 |
| 읍면권역 | 100.0 | 46.5 | 8.4 | 13.5 | 16.1 | 10.5 | 5.0 |
| 장유권역 | 100.0 | 46.6 | 9.5 | 12.4 | 16.6 | 9.9 | 5.0 |

주 1) 기타 : 가족과의 대화가 어색해서, 혼자 주로 있어서 등

4. 학교생활 만족

학교생활에 대해 만족하는 청소년은 전체의 44.5%

- 학교생활에 대해 ‘만족’하는 청소년은 44.5%로 나타났고, ‘보통’ 32.4%, ‘불만족’ 23.0%로 각각 나타남
- 남학생(49.4%)이 여학생(39.5%)보다 학교생활에 대해 더 ‘만족’하고 있는 것으로 나타남
- 중학생(53.7%)이 고등학생(34.6%)보다 학교생활에 대해 더 ‘만족’하고 있는 것으로 나타남

< 학교생활 만족 >



< 학교생활 만족 >

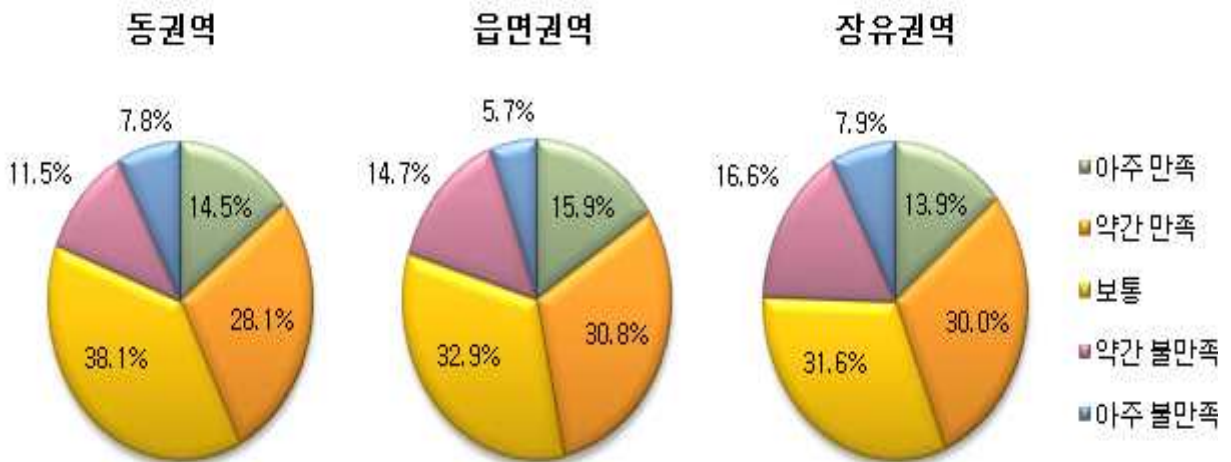
(단위 : %)

| | 계 | 만족 | | | 보통 | 불만족 | | |
|---------|-------|------|------|------|------|------|------|------|
| | | 아주 | 약간 | 아주 | | | | |
| 2012 전체 | 100.0 | 44.5 | 14.4 | 30.1 | 32.4 | 23.0 | 15.7 | 7.3 |
| 남자 | 100.0 | 49.4 | 18.2 | 31.2 | 28.9 | 21.7 | 15.0 | 6.7 |
| 여자 | 100.0 | 39.5 | 10.6 | 28.9 | 36.0 | 24.4 | 16.5 | 7.9 |
| 중학생 | 100.0 | 53.7 | 19.5 | 34.2 | 28.9 | 17.4 | 12.9 | 4.5 |
| 남자 | 100.0 | 58.0 | 23.2 | 34.8 | 23.3 | 18.7 | 13.1 | 5.6 |
| 여자 | 100.0 | 49.2 | 15.5 | 33.7 | 34.9 | 15.9 | 12.7 | 3.2 |
| 고등학생 | 100.0 | 34.6 | 9.0 | 25.6 | 36.2 | 29.1 | 18.7 | 10.4 |
| 남자 | 100.0 | 39.8 | 12.5 | 27.3 | 35.2 | 25.0 | 17.0 | 8.0 |
| 여자 | 100.0 | 29.6 | 5.6 | 24.0 | 37.2 | 33.1 | 20.4 | 12.7 |

*** 권역별 결과

- 학교생활에 대해 만족하고 있는 청소년 비율은 읍면권역 46.8%, 장유권역 43.9%, 동권역 42.6% 순으로 나타남
- 동권역의 청소년은 학교생활에 대해 '보통이다'는 응답률이 38.1%로 가장 높고, 그 다음은 '약간 만족한다' 28.1%, '아주 만족한다' 14.5% 순임
- 읍면권역은 '보통이다' 33.0%, '약간 만족한다' 30.9%, '아주 만족한다' 15.9% 순임
- 장유권역은 '보통이다' 31.6%, '약간 만족한다' 30.0%, '약간 불만족스럽다' 16.6% 순임

< 학교생활 만족 >



< 학교생활 만족 >

(단위 : %)

| | 계 | 만족 | | | 보통 | 불만족 | | |
|-------------|--------------|-------------|-------------|-------------|-------------|-------------|-------------|------------|
| | | 아주 | 약간 | 보통 | | 약간 | 아주 | |
| 동권역 | 100.0 | 42.6 | 14.5 | 28.1 | 38.1 | 19.3 | 11.5 | 7.8 |
| 남자 | 100.0 | 42.6 | 14.7 | 27.9 | 35.8 | 21.5 | 12.0 | 9.5 |
| 여자 | 100.0 | 42.7 | 14.3 | 28.4 | 40.7 | 16.5 | 10.8 | 5.7 |
| 읍면권역 | 100.0 | 46.8 | 15.9 | 30.9 | 33.0 | 20.4 | 14.7 | 5.7 |
| 남자 | 100.0 | 50.8 | 21.0 | 29.8 | 28.4 | 20.8 | 13.6 | 7.2 |
| 여자 | 100.0 | 42.7 | 10.7 | 32.0 | 37.5 | 19.8 | 15.7 | 4.1 |
| 장유권역 | 100.0 | 43.9 | 13.9 | 30.0 | 31.6 | 24.5 | 16.6 | 7.9 |
| 남자 | 100.0 | 49.6 | 17.5 | 32.1 | 28.3 | 22.0 | 15.8 | 6.2 |
| 여자 | 100.0 | 38.0 | 10.2 | 27.8 | 35.0 | 26.9 | 17.4 | 9.5 |

4-1. 학교생활이 만족스럽지 않은 이유

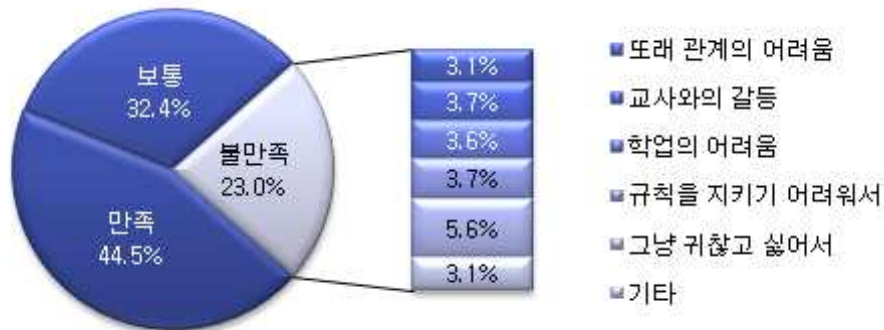
학교생활이 만족스럽지 않은 이유는 '그냥 귀찮고 싫어서'(24.5%)

- 학교생활이 만족스럽지 않다고 생각하는 청소년의 주된 이유는 '그냥 귀찮고 싫어서(24.5%)'로 나타남
 - 중학생과 고등학생 모두 '그냥 귀찮고 싫어서'가 25.6%와 23.8%로 가장 높게 나타나고, 다음으로 중학생은 '또래 관계의 어려움' 19.9%, 고등학생은 '규칙을 지키기 어려워서' 17.2%로 나타남

*** 권역별 결과

- 학교생활이 만족스럽지 않은 이유는 '그냥 귀찮고 싫어서'로, 동권역 27.9%, 장유권역 25.2%, 읍면권역 21.2% 순으로 나타남

< 학교생활이 만족스럽지 않은 이유 >



< 학교생활이 만족스럽지 않은 이유 >

(단위 : %)

| | 계 | 또래 관계의 어려움 | 교사와의 갈등 | 학업의 어려움 | 규칙을 지키기 어려워서 | 그냥 귀찮고 싫어서 | 기타 ¹⁾ |
|---------|-------|------------|---------|---------|--------------|------------|------------------|
| 2012 전체 | 100.0 | 13.6 | 16.3 | 15.8 | 16.2 | 24.5 | 13.5 |
| 중학생 | 100.0 | 19.9 | 16.9 | 14.5 | 14.6 | 25.6 | 8.5 |
| 고등학생 | 100.0 | 9.7 | 15.9 | 16.6 | 17.2 | 23.8 | 16.7 |
| 동권역 | 100.0 | 12.6 | 18.2 | 10.1 | 23.4 | 27.9 | 6.9 |
| 읍면권역 | 100.0 | 19.4 | 15.6 | 18.4 | 9.0 | 21.2 | 16.3 |
| 장유권역 | 100.0 | 11.9 | 16.4 | 15.5 | 17.8 | 25.2 | 13.2 |

주 1) 기타 : 급식 맛이 없어서, 급식시설이 부실해서 등

5. 1388 청소년 전화

청소년의 70.0%는 '1388 청소년 전화'에 대해 잘 모르고 있음

- 「1388 청소년 전화」를 '들어보았으나 이용방법 등은 잘 모른다'는 청소년이 43.6%로 가장 많음
- 그 다음으로 '이용하지 않았지만 잘 알고 있다' 28.4%, '전혀 모른다' 26.4%, 순으로 나타났으며, '이용해 보았으며 잘 알고 있다'는 응답률은 1.6%에 불과한 것으로 나타남
- 「1388 청소년 전화」에 대해 알고 있는 청소년은 중학생이 고등학생보다 더 많은 것으로 나타남

< 1388 청소년 전화 >



< 1388 청소년 전화¹⁾ >

(단위 : %)

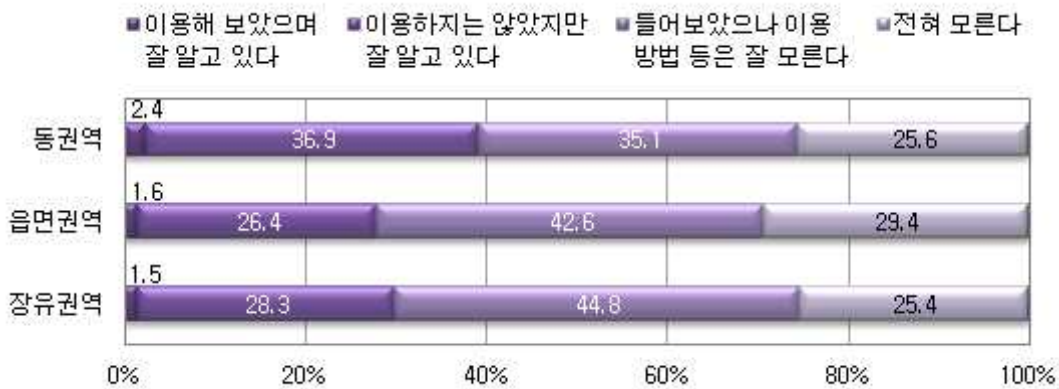
| | 계 | 이용해 보았으며 잘 알고 있다 | 이용하지 않았지만 잘 알고 있다 | 들어보았으나 이용방법 등은 잘 모른다 | 전혀 모른다 |
|-------------|--------------|------------------|-------------------|----------------------|-------------|
| 2010 | 100.0 | 1.1 | 21.4 | 49.4 | 28.0 |
| 2011 | 100.0 | 1.7 | 22.7 | 47.2 | 28.4 |
| 2012 | | | | | |
| 전체 | 100.0 | 1.6 | 28.4 | 43.6 | 26.4 |
| 남자 | 100.0 | 1.1 | 29.0 | 36.6 | 33.3 |
| 여자 | 100.0 | 2.1 | 27.8 | 50.8 | 19.3 |
| 중학생 | 100.0 | 1.6 | 33.9 | 42.2 | 22.3 |
| 고등학생 | 100.0 | 1.6 | 22.6 | 45.1 | 30.7 |

주 1) 1388 청소년 전화 : 청소년 관련 모든 문제에 대한 상담서비스를 365일 24시간 원스톱으로 제공하는 청소년 전화

*** 권역별 결과

- 「1388 청소년 전화」에 대해 동권역은 ‘이용하지는 않았지만 잘 알고 있다’, 읍면권역과 장유권역은 ‘들어보았으나 이용방법 등은 잘 모른다’의 청소년 비율이 가장 높게 나타남
- 「1388 청소년 전화」에 대해 ‘전혀 모른다’는 청소년 비율이 가장 높은 지역은 읍면권역(29.4%)으로 나타남

< 1388 청소년 전화 >



< 1388 청소년 전화 >

(단위 : %)

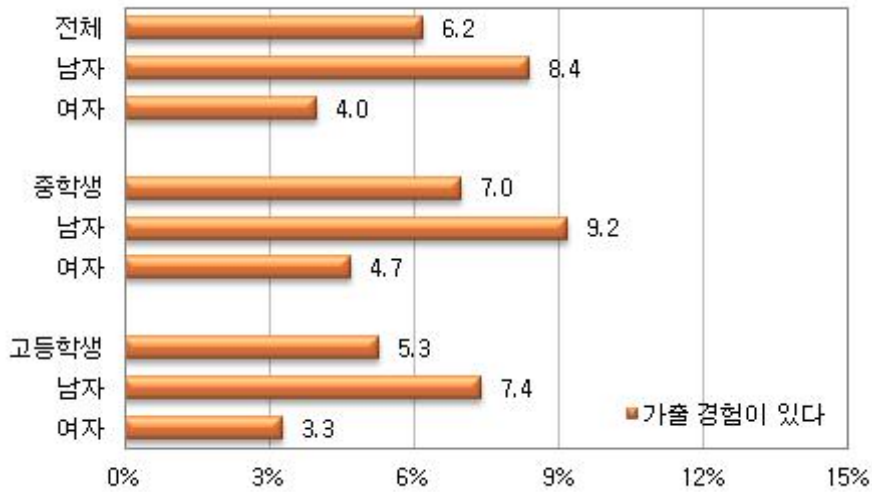
| | 계 | 이용해 보았으며 잘 알고 있다 | 이용하지는 않았지만 잘 알고 있다 | 들어보았으나 이용방법 등은 잘 모른다 | 전혀 모른다 |
|-------------|--------------|------------------|--------------------|----------------------|-------------|
| 동권역 | 100.0 | 2.4 | 36.9 | 35.1 | 25.6 |
| 남자 | 100.0 | 1.4 | 32.3 | 32.3 | 34.0 |
| 여자 | 100.0 | 3.6 | 42.4 | 38.4 | 15.7 |
| 중학생 | 100.0 | 1.8 | 42.8 | 33.5 | 21.9 |
| 고등학생 | 100.0 | 3.7 | 24.4 | 38.6 | 33.3 |
| 읍면권역 | 100.0 | 1.6 | 26.4 | 42.6 | 29.4 |
| 남자 | 100.0 | 0.9 | 26.5 | 36.9 | 35.7 |
| 여자 | 100.0 | 2.3 | 26.4 | 48.3 | 23.0 |
| 중학생 | 100.0 | 1.1 | 34.4 | 41.5 | 23.0 |
| 고등학생 | 100.0 | 2.3 | 15.8 | 44.0 | 37.9 |
| 장유권역 | 100.0 | 1.5 | 28.3 | 44.8 | 25.4 |
| 남자 | 100.0 | 1.1 | 29.6 | 37.0 | 32.3 |
| 여자 | 100.0 | 1.9 | 27.0 | 52.9 | 18.2 |
| 중학생 | 100.0 | 1.8 | 32.4 | 43.7 | 22.1 |
| 고등학생 | 100.0 | 1.2 | 24.5 | 45.9 | 28.4 |

6. 가출에 대한 경험

김해시 청소년의 6.2%는 지난 1년 동안 가출 경험이 있음

- 지난 1년(2011.9.1~2012.8.31.) 동안 가출경험이 있는 김해시 청소년은 6.2%로 나타남
- 여학생(4.0%)이 남학생(8.4%)보다 '가출 경험이 있다'는 비율이 낮게 나타남
- 중학생(7.0%)이 고등학생(5.3%)보다 '가출 경험이 있다'는 비율이 높게 나타남

< 가출에 대한 경험 >



< 가출에 대한 경험 >

(단위 : %)

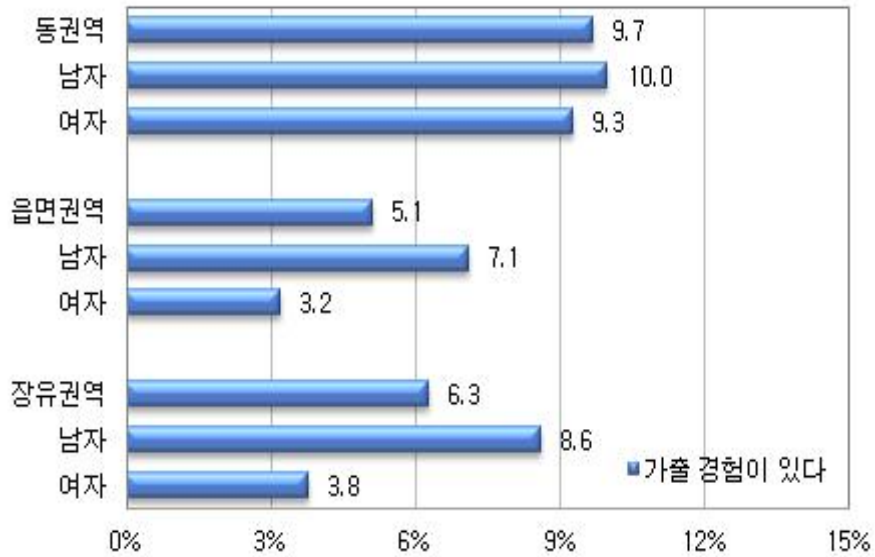
| | 계 | 가출 경험이 있다 ¹⁾ | 가출 경험이 없다 ²⁾ |
|------|-------|-------------------------|-------------------------|
| 전체 | 100.0 | 6.2 | 93.8 |
| 남자 | 100.0 | 8.4 | 91.6 |
| 여자 | 100.0 | 4.0 | 96.0 |
| 중학생 | 100.0 | 7.0 | 93.0 |
| 남자 | 100.0 | 9.2 | 90.8 |
| 여자 | 100.0 | 4.7 | 95.3 |
| 고등학생 | 100.0 | 5.3 | 94.7 |
| 남자 | 100.0 | 7.4 | 92.6 |
| 여자 | 100.0 | 3.3 | 96.7 |

주 1,2) 지난 1년(2011.9.1.~2012.8.31.)동안의 가출 경험

*** 권역별 결과

- ‘가출 경험이 있는’ 청소년 비율은 세 권역 중 동권역이 9.7%로 가장 높으며, 그 다음은 장유권역 6.3%, 읍면권역 5.1% 순으로 나타남
- 세 권역 모두 여학생보다 남학생이 ‘가출 경험이 있는’ 비율이 높았으며, 그 중 동권역 남학생이 10.0%로 가장 높음

< 가출에 대한 경험 >



< 가출에 대한 경험 >

(단위 : %)

| | 계 | 가출 경험이 있다 ¹⁾ | 가출 경험이 없다 ²⁾ |
|-------------|--------------|-------------------------|-------------------------|
| 동권역 | 100.0 | 9.7 | 90.3 |
| 남자 | 100.0 | 10.0 | 90.0 |
| 여자 | 100.0 | 9.3 | 90.7 |
| 읍면권역 | 100.0 | 5.1 | 94.9 |
| 남자 | 100.0 | 7.1 | 92.9 |
| 여자 | 100.0 | 3.2 | 96.8 |
| 장유권역 | 100.0 | 6.3 | 93.7 |
| 남자 | 100.0 | 8.6 | 91.4 |
| 여자 | 100.0 | 3.8 | 96.2 |

주 1, 2) 지난 1년(2011.9.1.~2012.8.31.)동안의 가출 경험

6-1. 가출 이유

가출 주된 이유는 '부모님과의 갈등' 67.9%

- 지난 1년 동안 가출을 한 주된 이유는 '부모님과의 갈등(차별, 간섭, 무관심, 폭력 등)'이 67.9%로 가장 많고, 그 다음으로 '자유로운 생활을 하고 싶어서' 8.9% 순으로 나타남
- 중학생과 고등학생 모두 '부모님과의 갈등'이 각각 61.6%, 76.4%로 가장 많고, 다음으로 '자유로운 생활을 하고 싶어서'가 각각 10.7%, 6.5%로 나타남

< 가출 이유 >



< 가출 이유 >

(단위: %)

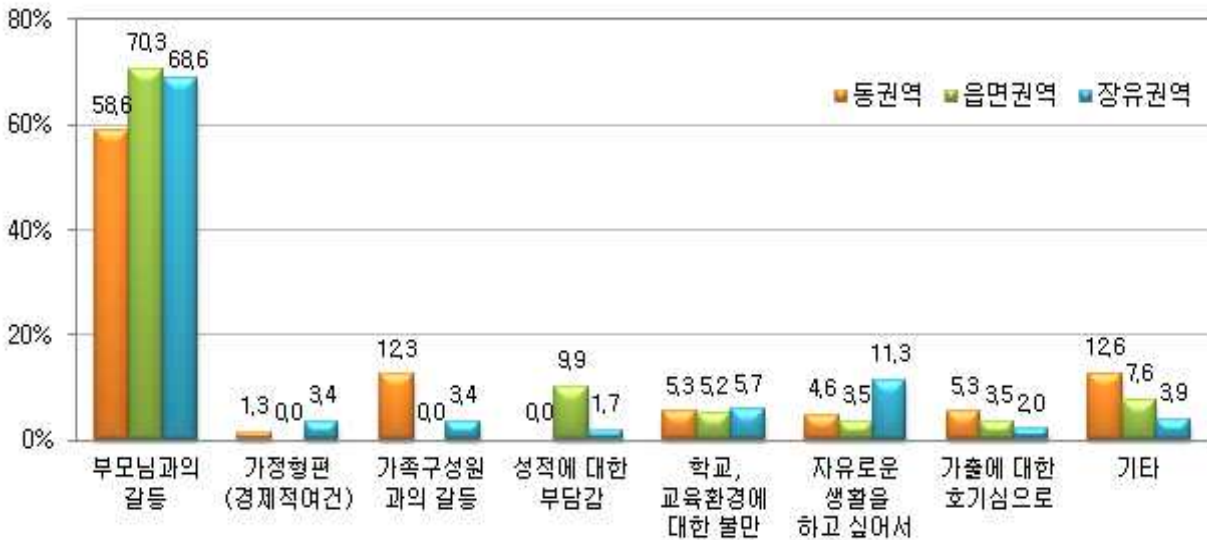
| | 계 | 부모님과의 갈등(차별, 간섭, 무관심, 폭력등) | 가정형편 (경제적 여건) | 형제자매 또는 기타 가족구성원과의 갈등 | 성적(시험, 입시)에 대한 부담감 | 학교, 교육환경에 대한 불만 | 자유로운 생활을 하고 싶어서 | 가출에 대한 호기심으로 | 기타 ¹⁾ |
|-------------|--------------|----------------------------|---------------|-----------------------|--------------------|-----------------|-----------------|--------------|------------------|
| 2010 | 100.0 | 52.9 | 1.8 | 8.9 | 16.6 | - | 12.0 | 2.1 | 5.7 |
| 2011 | 100.0 | 59.9 | 1.8 | 8.0 | 12.0 | - | 11.8 | 2.4 | 4.0 |
| 2012 | | | | | | | | | |
| 전체 | 100.0 | 67.9 | 2.5 | 3.6 | 3.3 | 5.5 | 8.9 | 2.7 | 5.6 |
| 남자 | 100.0 | 63.0 | 1.7 | 2.7 | 4.1 | 5.7 | 11.7 | 3.8 | 7.3 |
| 여자 | 100.0 | 77.8 | 3.9 | 5.5 | 1.7 | 5.2 | 3.4 | 0.0 | 2.5 |
| 중학생 | 100.0 | 61.6 | 2.0 | 4.0 | 3.7 | 7.1 | 10.7 | 4.1 | 6.8 |
| 고등학생 | 100.0 | 76.4 | 3.0 | 3.1 | 2.7 | 3.4 | 6.5 | 0.0 | 4.9 |

주 1) 기타 : 친구·선후배 문제(학교폭력, 따돌림, 돈 뺏기 등), 이성문제, 다양한 사회경험을 얻고 싶어서 등

*** 권역별 결과

- 세 권역 모두 가출의 주된 이유가 ‘부모님과의 갈등(차별, 간섭, 무관심, 폭력 등)’으로 나타났으며, 그 중 읍면권역이 70.3%로 가장 높고, 그 다음은 장유권역 68.6%, 동권역 58.6%로 나타남
- 동권역 청소년의 가출 총동 이유는 ‘부모님과의 갈등’ 58.6%, ‘형제자매 또는 기타 가족구성원과의 갈등’ 12.3% 순으로 나타남
- 읍면권역은 ‘부모님과의 갈등’ 70.3%, ‘성적에 대한 부담감’ 9.9% 순으로 나타남
- 장유권역은 ‘부모님과의 갈등’ 68.6%, ‘자유로운 생활을 하고 싶어서’ 11.3%, ‘학교, 교육환경에 대한 불만’ 5.7% 순으로 나타남

< 가출 총동 이유 >



< 가출 총동 이유 >

(단위 : %)

| | 계 | 부모님과의 갈등(차별, 간섭, 무관 심, 폭력등) | 가정형편 (경제적 여건) | 형제자매 또는 기타 가족구성원 과의 갈등 | 성적(시험, 입시)에 대한 부담감 | 학교, 교육환경에 대한 불만 | 자유로운 생활을 하고 싶어서 | 가출에 대한 호기심으로 | 기타 ¹⁾ |
|------|-------|--------------------------------------|---------------------|---------------------------------|-----------------------------|-----------------------|--------------------------|--------------------|------------------|
| 동권역 | 100.0 | 58.6 | 1.3 | 12.3 | - | 5.3 | 4.6 | 5.3 | 12.6 |
| 읍면권역 | 100.0 | 70.3 | - | - | 9.9 | 5.2 | 3.5 | 3.5 | 7.6 |
| 장유권역 | 100.0 | 68.6 | 3.4 | 3.4 | 1.7 | 5.7 | 11.3 | 2.0 | 3.9 |

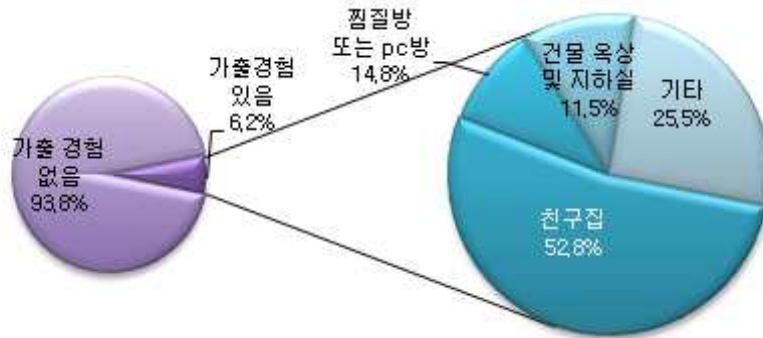
주 1) 기타 : 친구·선후배 문제(학교폭력, 따돌림, 돈 빼기 등), 이성문제, 다양한 사회경험을 얻고 싶어서 등

6-2. 가출 후 지낸 곳

가출한 청소년이 주로 지낸 곳은 '친구 집' 52.8%

- 가출한 청소년이 주로 지낸 곳은 '친구 집'(52.8%)이 가장 많고, 그 다음으로 '건물(아파트) 옥상 및 지하실' 11.5%, '찜질방 또는 PC방' 10.2% 순으로 나타남

< 가출 후 지낸 곳 >



*** 권역별 결과

- 가출 후 '친구 집'에서 보낸 청소년 비율은 동권역 57.1%, 장유권역 53.2%, 읍면권역 48.8%로 세 권역 모두 가장 높은 것으로 나타남

< 가출 후 지낸 곳 >



< 가출 후 지낸 곳 >

(단위 : %)

| | 계 | 친구집 | 찜질방 또는 pc방 | 건물(아파트) 옥상 및 지하실 | 기타 ¹⁾ |
|------|-------|------|------------|------------------|------------------|
| 전체 | 100.0 | 52.8 | 10.2 | 11.5 | 25.5 |
| 중학생 | 100.0 | 44.4 | 6.5 | 16.2 | 32.9 |
| 고등학생 | 100.0 | 63.6 | 14.7 | 5.4 | 16.3 |
| 동권역 | 100.0 | 57.1 | 9.9 | 1.7 | 31.3 |
| 읍면권역 | 100.0 | 48.8 | 8.8 | 12.4 | 30.0 |
| 장유권역 | 100.0 | 53.2 | 10.6 | 12.8 | 23.4 |

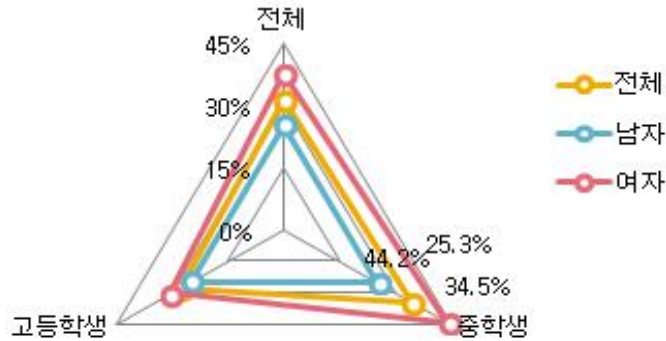
주 1) 기타 : 일시보호시설(쉼터 등), 친척집, 놀이터 등

7. 자살에 대한 충동

지난 1년 동안 한번이라도 자살에 대한 충동을 느낀 청소년은 31.2%

- 여학생(37.4%)이 남학생(25.1%)보다, 중학생(34.5%)이 고등학생(27.7%)보다 자살에 대한 충동을 더 느끼는 것으로 나타남
- 지난 1년 동안 한번이라도 자살을 하고 싶다는 생각을 해본 적이 있는 여자 중학생은 44.2%, 여자 고등학생은 30.4%로 나타남
- 남자 중학생의 자살 충동률은 25.3%, 남자 고등학생은 24.9%로 나타남

< 자살에 대한 충동 >



< 자살에 대한 충동 >

(단위 : %)

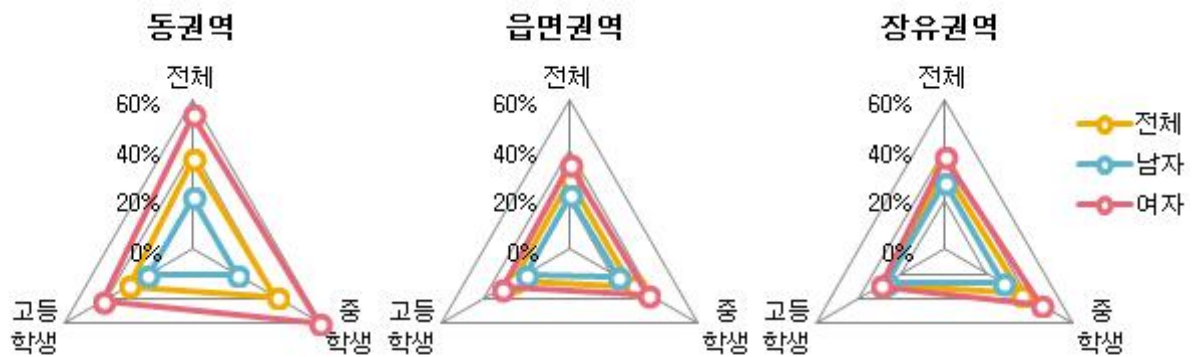
| | 계 | 있다 ¹⁾ | 없다 |
|-------------|--------------|------------------|-------------|
| 2010 | 100.0 | 32.1 | 67.9 |
| 2011 | 100.0 | 26.9 | 73.1 |
| 2012 | | | |
| 전체 | 100.0 | 31.2 | 68.8 |
| 남자 | 100.0 | 25.1 | 74.9 |
| 여자 | 100.0 | 37.4 | 62.6 |
| 중학생 | 100.0 | 34.5 | 65.5 |
| 남자 | 100.0 | 25.3 | 74.7 |
| 여자 | 100.0 | 44.2 | 55.8 |
| 고등학생 | 100.0 | 27.7 | 72.3 |
| 남자 | 100.0 | 24.9 | 75.1 |
| 여자 | 100.0 | 30.4 | 69.6 |

주 1) 있다 : 지난 1년(2011.9.1.~2012.8.31.)동안 한번이라도 자살을 하고 싶다는 생각을 해본 적이 있다

*** 권역별 결과

- 청소년의 자살에 대한 충동 비율이 가장 낮은 지역은 읍면권역(28.0%)으로 나타남
- 세 권역의 청소년 모두 여학생의 자살 충동률이 높은 것으로 나타났으며, 그 중 동권역 여학생의 54.3%가 자살에 대한 충동이 '있다'고 응답하여 가장 높게 나타남
- 지난 1년 동안 한번이라도 자살을 하고 싶다는 생각을 해본 적 있는 여자 중학생은 동권역 59.3%, 읍면권역 36.7%, 장유권역 45.4%로 높게 나타남

< 자살에 대한 충동이 있다 >



< 자살에 대한 충동이 있다¹⁾ >

(단위 : %)

| | 동권역 | 읍면권역 | 장유권역 |
|------|------|------|------|
| 전체 | 36.1 | 28.0 | 31.8 |
| 남자 | 20.7 | 21.7 | 26.8 |
| 여자 | 54.3 | 34.3 | 37.0 |
| 중학생 | 39.1 | 29.7 | 35.9 |
| 남자 | 20.5 | 22.8 | 27.1 |
| 여자 | 59.3 | 36.7 | 45.4 |
| 고등학생 | 29.6 | 25.7 | 28.1 |
| 남자 | 20.9 | 20.3 | 26.6 |
| 여자 | 42.0 | 31.1 | 29.6 |

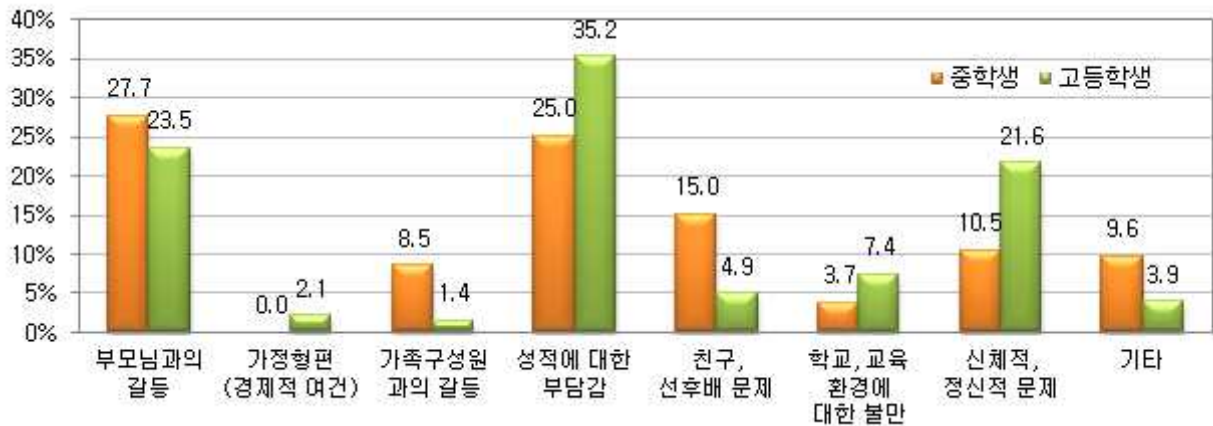
주 1) 있다 : 지난 1년(2011.9.1.~2012.8.31.)동안 한번이라도 자살을 하고 싶다는 생각을 해본 적이 있다

7-1. 자살 충동 이유

**자살 충동을 느낀 가장 주된 이유는
'성적에 대한 부담감' 29.4%, '부모님과의 갈등' 25.9% 등**

- 김해시 청소년의 자살 충동 이유는 '성적(시험, 입시)에 대한 부담감'(29.4%) 이 가장 많고, 그 다음은 '부모님과의 갈등(차별, 간섭, 무관심, 폭력 등)' 25.9%, '신체적, 정신적 문제(강박, 우울, 자살 등)' 15.3%, '친구, 선후배문제 (학교폭력, 따돌림, 돈 빼기 등)' 10.7% 순으로 나타남
- 중학생이 자살 충동 이유로 가장 많이 꼽은 것은 '부모님과의 갈등' 27.7%, '성적에 대한 부담감' 25.0%, 고등학생은 '성적에 대한 부담감' 35.2% '부모님과의 갈등' 23.5% 순으로 나타남

< 자살 충동 이유 >



< 자살 충동 이유 >

(단위 : %)

| | 계 | 부모님과의 갈등(차별, 간섭, 무관심, 폭력 등) | 가정형편 (경제적 여건) | 형제자매 또는 기타 가족구성원과의 갈등 | 성적(시험, 입시)에 대한 부담감 | 친구, 선후배문제(학교폭력, 따돌림, 돈 빼기 등) | 학교, 교육 환경에 대한 불만 | 신체적, 정신적 문제(강박, 우울, 자살 등) | 기타 ¹⁾ |
|----------------|--------------|-----------------------------|---------------|-----------------------|--------------------|------------------------------|------------------|---------------------------|------------------|
| 2010 | 100.0 | 29.4 | 3.0 | 6.2 | 36.0 | 6.8 | 3.0 | 8.6 | 7.1 |
| 2011 | 100.0 | 32.0 | 3.2 | 6.8 | 32.8 | 8.6 | 3.7 | 7.1 | 5.9 |
| 2012 전체 | 100.0 | 25.9 | 1.3 | 5.5 | 29.4 | 10.7 | 5.3 | 15.3 | 6.6 |
| 남자 | 100.0 | 24.9 | 2.4 | 3.9 | 35.6 | 9.5 | 3.3 | 12.9 | 7.5 |
| 여자 | 100.0 | 26.6 | 0.0 | 6.5 | 25.1 | 11.5 | 6.7 | 16.9 | 6.7 |
| 중학생 | 100.0 | 27.7 | 0.0 | 8.5 | 25.0 | 15.0 | 3.7 | 10.5 | 9.6 |
| 고등학생 | 100.0 | 23.5 | 2.1 | 1.4 | 35.2 | 4.9 | 7.4 | 21.6 | 3.9 |

주 1) 기타 : 이성문제 등

*** 권역별 결과

- 지난 1년 동안 한번이라도 자살을 하고 싶다고 생각한 이유로 동권역과 읍면 권역 청소년은 '부모님과의 갈등(차별, 간섭, 무관심, 폭력 등)', 장유권역은 '성적(시험, 입시)에 대한 부담감'이 가장 높게 나타남
- 동권역 청소년의 자살 총동 이유는 '부모님과의 갈등' 24.7%, '신체적, 정신적 문제(강박, 우울, 자살 등)' 21.0% '성적에 대한 부담감' 19.1% 순임
- 읍면권역은 '부모님과의 갈등' 27.7%, '성적에 대한 부담감' 27.6%, '신체적, 정신적 문제' 13.9% 순임
- 장유권역은 '성적에 대한 부담감' 31.2%, '부모님과의 갈등' 25.5%, '신체적, 정신적 문제' 15.1% 순임

< 자살 총동 이유 >



< 자살 총동 이유 >

(단위 : %)

| | 계 | 부모님과의 갈등(차별, 간섭, 무관심, 폭력 등) | 가정형편 (경제적 여건) | 형제자매 또는 기타 가족구성원과의 갈등 | 성적(시험, 입시)에 대한 부담감 | 친구, 선후배문제(학교폭력, 따돌림, 돈 뺏기 등) | 학교, 교육 환경에 대한 불만 | 신체적, 정신적 문제(강박, 우울, 자살 등) | 기타 ¹⁾ |
|-------------|--------------|-----------------------------|---------------|-----------------------|--------------------|------------------------------|------------------|---------------------------|------------------|
| 동권역 | 100.0 | 24.7 | 1.8 | 6.5 | 19.1 | 12.7 | 5.5 | 21.0 | 8.7 |
| 남자 | 100.0 | 26.2 | 4.5 | 3.7 | 29.3 | 11.3 | 2.0 | 13.5 | 9.5 |
| 여자 | 100.0 | 24.0 | 0.0 | 7.9 | 14.5 | 13.3 | 7.1 | 24.4 | 8.8 |
| 읍면권역 | 100.0 | 27.7 | 1.2 | 6.2 | 27.6 | 11.5 | 8.3 | 13.9 | 3.6 |
| 남자 | 100.0 | 26.4 | 1.8 | 5.3 | 27.3 | 15.1 | 6.7 | 14.5 | 2.9 |
| 여자 | 100.0 | 28.5 | 0.0 | 6.7 | 27.7 | 9.2 | 9.2 | 13.5 | 5.2 |
| 장유권역 | 100.0 | 25.5 | 1.3 | 5.1 | 31.2 | 10.2 | 4.3 | 15.1 | 7.3 |
| 남자 | 100.0 | 24.3 | 2.4 | 3.5 | 38.6 | 7.7 | 2.5 | 12.4 | 8.6 |
| 여자 | 100.0 | 26.3 | 0.0 | 6.3 | 25.7 | 12.1 | 5.7 | 17.1 | 6.8 |

주 1) 기타 : 이성문제 등

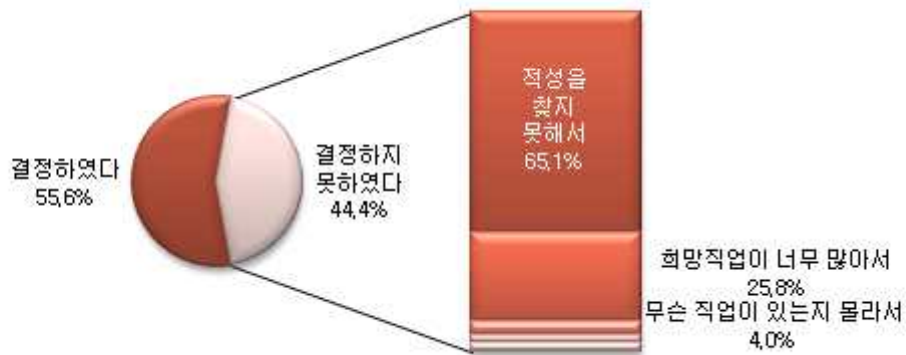
2 직업 선택·자원 봉사

8. 장래희망 직업

장래희망 직업을 결정하지 못한 이유는 '적성을 찾지 못해서' 65.1%

- 장래희망 직업을 '결정한' 청소년은 55.6%로 나타남
- 장래희망 직업을 결정하지 못한 이유는 '적성을 찾지 못해서'가 65.1%로 가장 많고, 그 다음은 '희망직업이 너무 많아서' 25.8%, '무슨 직업이 있는지 몰라서' 4.0% 순으로 나타남
- '적성을 찾지 못해서' 희망직업을 결정하지 못했다는 응답은 고등학생의 경우 65.9%, 중학생의 경우는 64.6%로 나타남

< 장래희망 직업 >



< 장래희망 직업 >

(단위 : %)

| | 계 | 결정하였다 | 결정하지 못하였다 | 소계 | 적성을 찾지 못해서 | 희망직업이 너무 많아서 | 무슨 직업이 있는지 몰라서 | 관심이 없어서 | 기 타 |
|----------------|--------------|-------------|-------------|--------------|-------------|--------------|----------------|------------|------------|
| 2010 | 100.0 | 55.4 | 44.6 | 100.0 | 65.3 | 20.5 | 5.1 | 5.6 | 3.5 |
| 2011 | 100.0 | 54.6 | 45.4 | 100.0 | 67.6 | 20.9 | 4.0 | 5.1 | 2.4 |
| 2012 전체 | 100.0 | 55.6 | 44.4 | 100.0 | 65.1 | 25.8 | 4.0 | 2.4 | 2.6 |
| 남자 | 100.0 | 50.7 | 49.3 | 100.0 | 66.1 | 25.1 | 2.9 | 3.9 | 2.0 |
| 여자 | 100.0 | 60.7 | 39.3 | 100.0 | 63.9 | 26.8 | 5.5 | 0.0 | 3.4 |
| 중학생 | 100.0 | 50.5 | 49.5 | 100.0 | 64.6 | 27.5 | 3.3 | 2.8 | 1.8 |
| 고등학생 | 100.0 | 61.2 | 38.8 | 100.0 | 65.9 | 23.6 | 5.0 | 1.8 | 3.8 |

*** 권역별 결과

- 장래에 희망하는 직업을 '결정하였다'는 청소년 비율이 가장 낮은 지역은 읍면권역(54.4%)으로 나타남
- 장래희망 직업을 '결정하지 못한' 이유는 세 권역 모두 '적성을 찾지 못해서'가 가장 많음
 - 동권역 청소년이 장래희망 직업을 '결정하지 못한' 이유는 '적성을 찾지 못해서' 60.3%, '희망직업이 너무 많아서' 25.4%, '관심이 없어서' 6.7% 순으로 나타남
 - 읍면권역은 '적성을 찾지 못해서' 63.8%, '희망직업이 너무 많아서' 28.1%, '무슨 직업이 있는지 몰라서' 3.0% 순으로 나타남
 - 장유권역은 '적성을 찾지 못해서' 66.2%, '희망직업이 너무 많아서' 25.0%, '무슨 직업이 있는지 몰라서' 4.2% 순으로 나타남

< 장래희망 직업 >



< 장래희망 직업 >

(단위 : %)

| | 계 | 결정하였다 | 결정하지 못하였다 | 소계 | 적성을 찾지 못해서 | 희망직업이 너무 많아서 | 무슨 직업이 있는지 몰라서 | 관심이 없어서 | 기 타 |
|-------------|--------------|-------------|-------------|--------------|-------------|--------------|----------------|------------|------------|
| 동권역 | 100.0 | 55.2 | 44.8 | 100.0 | 60.3 | 25.4 | 6.4 | 6.7 | 1.1 |
| 남자 | 100.0 | 52.7 | 47.3 | 100.0 | 59.7 | 25.3 | 5.9 | 8.3 | 0.0 |
| 여자 | 100.0 | 58.2 | 41.8 | 100.0 | 61.2 | 25.6 | 7.0 | 4.7 | 1.5 |
| 읍면권역 | 100.0 | 54.4 | 45.6 | 100.0 | 63.8 | 28.1 | 3.0 | 2.3 | 2.8 |
| 남자 | 100.0 | 51.9 | 48.1 | 100.0 | 67.7 | 23.6 | 2.7 | 4.4 | 1.6 |
| 여자 | 100.0 | 57.0 | 43.0 | 100.0 | 59.5 | 33.1 | 3.4 | - | 4.1 |
| 장유권역 | 100.0 | 56.1 | 43.9 | 100.0 | 66.2 | 25.0 | 4.2 | 1.9 | 2.7 |
| 남자 | 100.0 | 50.0 | 50.0 | 100.0 | 66.2 | 25.6 | 2.7 | 3.3 | 2.2 |
| 여자 | 100.0 | 62.4 | 37.6 | 100.0 | 66.1 | 24.3 | 6.2 | - | 3.4 |

9. 직업 가치의 특성

청소년이 선호하는 직업 가치의 특성은 '쾌적한 환경에서 일 할 수 있음'

- 김해시 청소년이 선호직업에 부여하고 있는 직업 가치의 특성 중 고려하는 것은 '쾌적한 환경에서 일 할 수 있음'(83.4%), '안정적으로 오랫동안 일 할 수 있음'(83.1%), '소질과 적성에 부합함'(73.3%)로 나타남
- 김해시 청소년이 선호직업에 부여하고 있는 직업 가치의 특성 중 덜 고려하는 것은 '권력이 많음'(31.9%), '사회적 명제가 높음'(35.6%), '사회에 봉사할 수 있음'(45.8%) 순으로 나타남

< 직업 가치의 특성 >



< 직업 가치의 특성 >

(단위 : %)

| 보상 | 특성 | 계 | 그렇다 | | | 보통 이다 | 그렇지 않다 | | 전혀 그렇지 않다 |
|------------------|---|-------|-----------|------|-----------|----------|-----------|-----|-----------------|
| | | | 매우 그렇다 | 그렇다 | 그렇지 않다 | | | | |
| 외적 보상 | 돈을 많이 벌 수 있음 | 100.0 | 27.5 | 45.6 | 23.9 | 2.6 | 2.6 | 0.0 | |
| | 권력이 많음 | 100.0 | 8.3 | 23.6 | 50.0 | 18.2 | 15.3 | 2.9 | |
| | 사회적 명제가 높음 | 100.0 | 9.2 | 26.4 | 50.6 | 13.8 | 11.3 | 2.5 | |
| 내적 보상 | 더 배우고 발전할 가능성 | 100.0 | 20.1 | 48.4 | 27.4 | 4.1 | 3.5 | 0.6 | |
| | 소질과 적성에 부합함 | 100.0 | 35.2 | 38.1 | 23.4 | 2.7 | 2.7 | 0.0 | |
| 환경적 보상 | 시간적 여유가 많음 | 100.0 | 26.5 | 41.5 | 25.1 | 6.9 | 5.9 | 1.0 | |
| | 쾌적한 환경에서 일 할 수 있음 | 100.0 | 38.5 | 44.9 | 14.8 | 1.4 | 1.4 | 0.0 | |
| | 안정적으로 오랫동안 일 할 수 있음 | 100.0 | 47.2 | 35.9 | 14.5 | 2.4 | 2.0 | 0.4 | |
| 자율, 창조적 보상 | 자유재량권이 많음 | 100.0 | 20.4 | 39.8 | 35.9 | 3.4 | 3.4 | 0.0 | |
| | 반복되지 않고 다양한 일을 할 수 있음 | 100.0 | 19.9 | 32.9 | 37.6 | 9.7 | 7.9 | 1.8 | |
| | 아이디어를 내고 새로운 시도를 할 수 있는 기회가 많음 | 100.0 | 20.5 | 30.0 | 34.9 | 14.6 | 12.5 | 2.1 | |
| 사회적 보상 | 사회에 봉사할 수 있음 | 100.0 | 14.1 | 31.7 | 42.7 | 11.5 | 9.1 | 2.4 | |
| | 혼자서 일하는 것이 아니라 여러 다른 사람들과 함께 어울려 일 할 수 있음 | 100.0 | 31.2 | 39.6 | 24.4 | 4.7 | 3.5 | 1.2 | |

*** 권역별 결과

- 청소년이 선호하는 직업에 부여하고 있는 직업 가치의 특성 중 '쾌적한 환경에서 일 할 수 있음'이라고 생각하는 청소년의 비율은 읍면권역이 85.8%로 가장 높게 나타났으며, 그 다음은 동권역 83.2%, 장유권역 77.0%로 나타남
- '안정적으로 오랫동안 일 할 수 있음'이라고 생각하는 청소년의 비율은 읍면권역이 84.7%로 가장 높게 나타났으며, 그 다음은 장유권역 83.9%, 동권역 69.1%로 나타남
- '소질과 적성에 부합함'이라고 생각하는 청소년의 비율은 읍면권역이 76.3%로 가장 높게 나타났으며, 그 다음은 장유권역 73.8%, 동권역 57.6%로 나타남

< 직업 가치의 특성 >



< 직업 가치의 특성 >

(단위 : %)

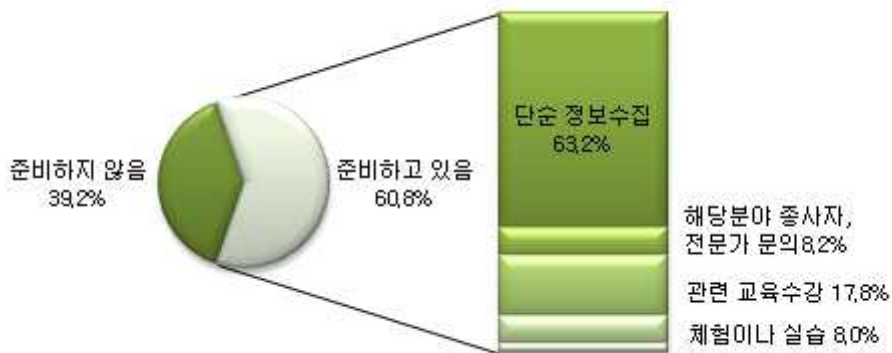
| | 계 | 그렇다 | | | 보통이다 | 그렇지 않다 | | |
|-----------------------|-------|--------|------|-----------|------|--------|-----------|-----|
| | | 매우 그렇다 | 그렇다 | 매우 그렇지 않다 | | 그렇지 않다 | 전혀 그렇지 않다 | |
| <쾌적한 환경에서 일 할 수 있음> | | | | | | | | |
| 동권역 | 100.0 | 83.2 | 38.4 | 44.8 | 15.3 | 1.3 | 1.3 | 0.0 |
| 읍면권역 | 100.0 | 85.8 | 40.7 | 45.1 | 12.2 | 1.4 | 1.4 | 0.0 |
| 장유권역 | 100.0 | 77.0 | 30.9 | 46.1 | 20.0 | 2.6 | 2.6 | 0.0 |
| <안정적으로 오랫동안 일 할 수 있음> | | | | | | | | |
| 동권역 | 100.0 | 69.1 | 36.8 | 32.3 | 24.0 | 7.0 | 5.6 | 1.4 |
| 읍면권역 | 100.0 | 84.7 | 50.0 | 34.7 | 12.2 | 2.5 | 2.5 | 0.0 |
| 장유권역 | 100.0 | 83.9 | 47.2 | 36.7 | 14.4 | 1.5 | 1.5 | 0.0 |
| <소질과 적성에 부합함> | | | | | | | | |
| 동권역 | 100.0 | 57.6 | 24.4 | 33.2 | 37.1 | 5.2 | 5.2 | - |
| 읍면권역 | 100.0 | 76.3 | 42.9 | 33.4 | 21.1 | 2.3 | 2.3 | 0.0 |
| 장유권역 | 100.0 | 73.8 | 33.4 | 40.4 | 22.8 | 2.6 | 2.6 | 0.0 |

10. 직업을 위한 준비

장래희망 직업을 결정한 청소년은 평소 학업 이외에 '정보수집'(63.2%)으로 직업을 위해 준비

- 장래희망 직업을 결정한 청소년 중 평소 직업을 위한 '준비를 하고 있는' 비율은 60.8%, '준비하지 않는다'는 39.2%로 나타남
- 직업 준비를 하는 청소년의 준비 방법은 '단순 정보수집'이 63.2%로 가장 많고, 그 다음은 '관련 교육 수강' 17.8%, '해당분야 종사자나 전문가 문의' 8.2%, '체험이나 실습(아르바이트 등)' 8.0% 순으로 나타남
- 여학생(66.1%)이 남학생(55.7%)보다, 고등학생(65.6%)이 중학생(56.4%)보다 장래희망 직업을 위한 준비를 더 많이 하고 있는 것으로 나타남

< 직업을 위한 준비 방법 >



< 직업을 위한 준비 방법 >

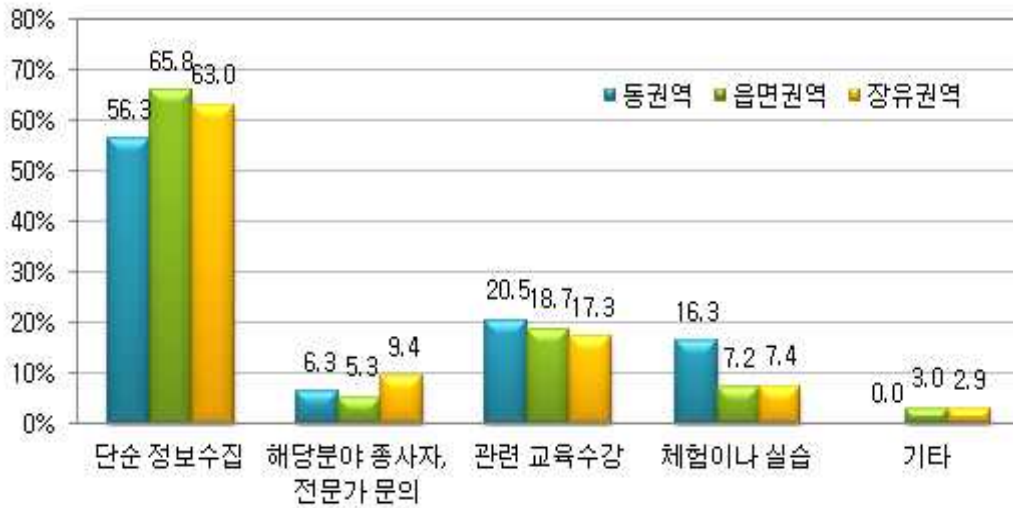
(단위 : %)

| | 계 | 준비하고 있음 | 준비 방법 | | | | | | 준비하지 않음 |
|----------------|--------------|-------------|--------------|-------------|------------------|-------------|------------------|------------|-------------|
| | | | 소계 | 단순 정보수집 | 해당분야 종사자나 전문가 문의 | 관련 교육수강 | 체험이나 실습(아르바이트 등) | 기타 | |
| 2010 | 100.0 | 64.5 | 100.0 | 58.1 | 7.9 | 22.2 | 9.6 | 2.2 | 35.5 |
| 2011 | 100.0 | 70.2 | 100.0 | 60.5 | 7.9 | 21.2 | 9.1 | 1.4 | 29.8 |
| 2012 전체 | 100.0 | 60.8 | 100.0 | 63.2 | 8.2 | 17.8 | 8.0 | 2.8 | 39.2 |
| 남자 | 100.0 | 55.7 | 100.0 | 58.9 | 10.8 | 16.7 | 9.1 | 4.5 | 44.3 |
| 여자 | 100.0 | 66.1 | 100.0 | 67.0 | 6.0 | 18.8 | 7.0 | 1.4 | 33.9 |
| 중학생 | 100.0 | 56.4 | 100.0 | 61.5 | 7.7 | 18.0 | 9.2 | 3.6 | 43.6 |
| 고등학생 | 100.0 | 65.6 | 100.0 | 64.8 | 8.7 | 17.6 | 6.9 | 2.0 | 34.4 |

*** 권역별 결과

- 희망하는 직업을 갖기 위해 평소 학업 이외의 준비를 하고 있는 청소년 비율은 세 권역 중 장유권역이 61.9%로 가장 높고, 그 다음은 동권역 59.1%, 읍면권역 58.4% 순으로 나타남
- 희망직업을 위한 준비 방법은 세 권역 모두 '단순 정보수집', '관련 교육 수강' 으로 나타나고 그 다음으로, 동권역과 읍면권역은 '체험이나 실습(아르바이트 등)', '해당 분야 종사자나 전문가 문의' 순으로 나타나고, 장유권역은 '해당 분야 종사자나 전문가 문의', '체험이나 실습' 순으로 나타남

< 직업을 위한 준비 방법 >



< 직업을 위한 준비 방법 >

(단위 : %)

| | 계 | 준비하고 있음 | | | | | | | 준비하지 않음 |
|-------------|--------------|-------------|--------------|------------------|------------|------------------|-------------|------------|-------------|
| | | 소계 | 단순 정보수집 | 해당분야 종사자나 전문가 문의 | 관련 교육수강 | 체험이나 실습(아르바이트 등) | 기타 | | |
| 동권역 | 100.0 | 59.1 | 100.0 | 56.3 | 6.3 | 20.5 | 16.3 | 0.0 | 40.9 |
| 중학생 | 100.0 | 53.3 | 100.0 | 65.7 | 4.6 | 16.5 | 12.6 | 0.0 | 46.7 |
| 고등학생 | 100.0 | 71.5 | 100.0 | 41.3 | 9.1 | 27.0 | 22.1 | 0.0 | 28.5 |
| 읍면권역 | 100.0 | 58.4 | 100.0 | 65.8 | 5.3 | 18.7 | 7.2 | 3.0 | 41.6 |
| 중학생 | 100.0 | 54.2 | 100.0 | 65.7 | 5.0 | 21.3 | 5.8 | 2.2 | 45.8 |
| 고등학생 | 100.0 | 64.0 | 100.0 | 65.9 | 5.6 | 15.8 | 8.8 | 4.0 | 36.0 |
| 장유권역 | 100.0 | 61.9 | 100.0 | 63.0 | 9.4 | 17.3 | 7.4 | 2.9 | 38.1 |
| 중학생 | 100.0 | 57.9 | 100.0 | 59.2 | 9.2 | 16.9 | 10.1 | 4.6 | 42.1 |
| 고등학생 | 100.0 | 65.7 | 100.0 | 66.1 | 9.6 | 17.5 | 5.2 | 1.6 | 34.3 |

10-1. 직업을 준비하지 않는 이유

**희망하는 직업을 갖기 위한 준비를 하지 않는 이유는
'무엇을 준비할지 몰라서' 40.2%**

- 희망 직업을 위한 준비를 하지 않는 이유는 '무엇을 준비할지 몰라서'가 40.2%로 가장 많고, 그 다음은 '어떤 방법으로 준비할지 몰라서' 39.9%, '시간이 없어서' 8.7%, '준비해야 할 필요를 느끼지 못해서' 7.4% 순으로 나타남
- '어떤 방법으로 준비할지 몰라서' 희망 직업을 위한 준비를 하지 않는 청소년은 남학생(44.4%)이 여학생(34.8%)보다, '무엇을 준비할지 몰라서'는 여학생(47.4%)이 남학생(33.9%)보다 많은 것으로 나타남

< 직업을 준비하지 않는 이유 >



< 직업을 준비하지 않는 이유 >

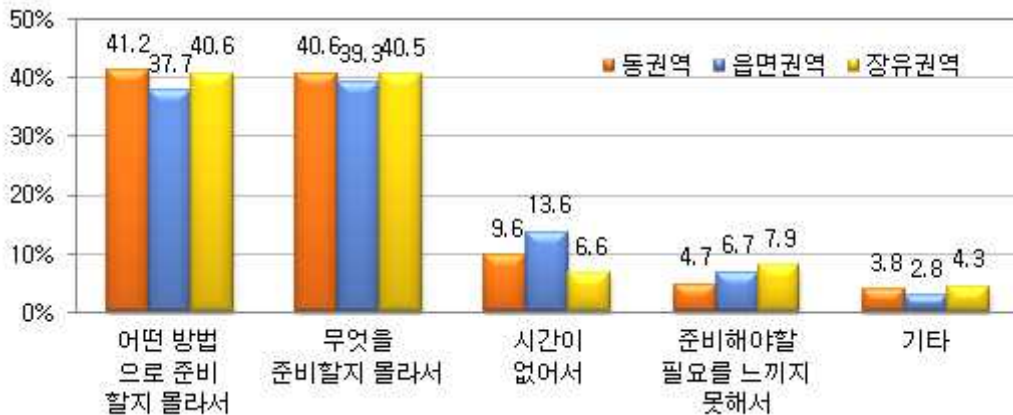
(단위 : %)

| | 계 | 준비하고 있음 | 준비하지 않음 | 어떤 방법으로 준비할지 몰라서 | 무엇을 준비할지 몰라서 | 시간이 없어서 | 준비해야 할 필요를 느끼지 못해서 | 기타 |
|-------------|--------------|-------------|-------------|------------------|--------------|------------|--------------------|------------|
| 2010 | 100.0 | 64.5 | 35.5 | 49.0 | 33.8 | 7.4 | 7.8 | 2.0 |
| 2011 | 100.0 | 70.2 | 29.8 | 44.0 | 27.4 | 12.3 | 13.6 | 2.7 |
| 2012 | | | | | | | | |
| 전체 | 100.0 | 60.8 | 39.2 | 39.9 | 40.2 | 8.7 | 7.4 | 3.9 |
| 남자 | 100.0 | 55.7 | 44.3 | 44.4 | 34.8 | 9.3 | 9.1 | 2.3 |
| 여자 | 100.0 | 66.1 | 33.9 | 33.9 | 47.4 | 7.8 | 5.0 | 5.9 |
| 중학생 | 100.0 | 56.4 | 43.6 | 39.3 | 42.0 | 6.8 | 7.4 | 4.4 |
| 고등학생 | 100.0 | 65.6 | 34.4 | 40.6 | 37.8 | 11.2 | 7.3 | 3.1 |

*** 권역별 결과

- 동권역과 장유권역은 희망직업을 위한 준비를 하지 않는 이유는 '어떤 방법으로 준비할지 몰라서'라는 비율이 가장 높고 읍면권역은 '무엇을 준비할지 몰라서'가 높은 비율임
- 동권역 청소년이 준비를 하지 않는 이유는 '어떤 방법으로 준비할지 몰라서' 41.2%, '무엇을 준비할지 몰라서' 40.6%, '시간이 없어서' 9.6% 순으로 나타남
- 읍면권역은 '무엇을 준비할지 몰라서' 39.3%, '어떤 방법으로 준비할지 몰라서' 37.7%, '시간이 없어서' 13.6% 순으로 나타남
- 장유권역은 '어떤 방법으로 준비할지 몰라서' 40.6%, '무엇을 준비할지 몰라서' 40.5%, '준비해야 할 필요를 느끼지 못해서' 7.9% 순으로 나타남

< 직업을 준비하지 않는 이유 >



< 직업을 준비하지 않는 이유 >

(단위 : %)

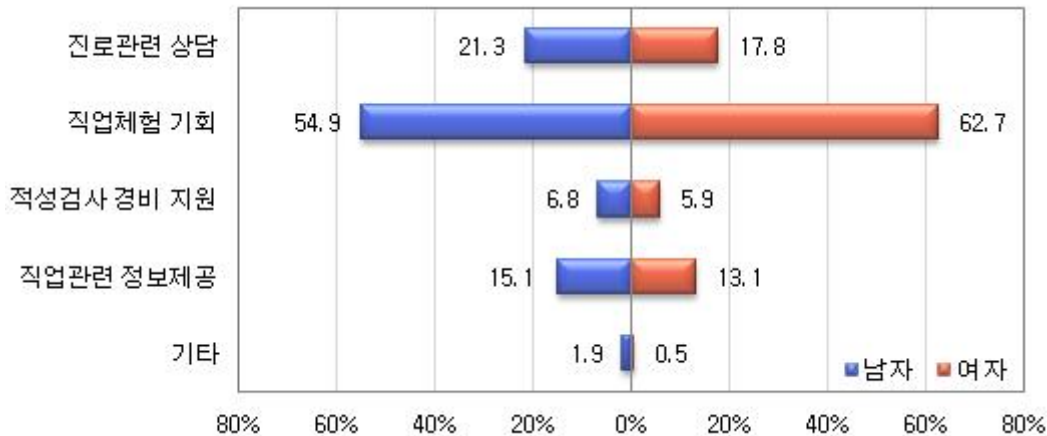
| | 계 | 준비하고 있음 | 준비하지 않음 | 어떤 방법으로 준비할지 몰라서 | | | | |
|-------------|--------------|-------------|-------------|------------------|--------------|-------------|--------------------|------------|
| | | | | 어떤 방법으로 준비할지 몰라서 | 무엇을 준비할지 몰라서 | 시간이 없어서 | 준비해야 할 필요를 느끼지 못해서 | 기타 |
| 동권역 | 100.0 | 59.1 | 40.9 | 41.2 | 40.6 | 9.6 | 4.7 | 3.8 |
| 중학생 | 100.0 | 53.3 | 46.7 | 41.4 | 38.5 | 11.1 | 4.6 | 4.4 |
| 고등학생 | 100.0 | 71.5 | 28.5 | 40.8 | 47.9 | 4.6 | 4.9 | 1.8 |
| 읍면권역 | 100.0 | 58.4 | 41.6 | 37.7 | 39.3 | 13.6 | 6.7 | 2.8 |
| 중학생 | 100.0 | 54.2 | 45.8 | 40.8 | 40.0 | 10.0 | 7.0 | 2.2 |
| 고등학생 | 100.0 | 64.0 | 36.0 | 32.3 | 38.0 | 19.8 | 6.3 | 3.7 |
| 장유권역 | 100.0 | 61.9 | 38.1 | 40.6 | 40.5 | 6.6 | 7.9 | 4.3 |
| 중학생 | 100.0 | 57.9 | 42.1 | 38.4 | 43.5 | 4.6 | 8.1 | 5.5 |
| 고등학생 | 100.0 | 65.7 | 34.3 | 43.3 | 37.2 | 8.9 | 7.7 | 3.0 |

11. 직업 선택에 도움 되는 방법

김해시 청소년이 직업 선택에 가장 큰 도움이 되는 것이라고 생각하는 방법은 '직업체험의 기회' 58.7%

- 직업 선택에 가장 큰 도움이 된다고 생각하는 방법은 '직업체험의 기회'(58.7%)가 가장 많고, 그 다음은 '진로관련 상담' 19.6%, '직업관련 정보제공' 14.2%, '적성검사 경비 지원' 6.3% 순으로 나타남
- 2010년과 2011년에 비해 '직업체험의 기회'라고 응답한 비율은 상승한 반면, '진로관련 상담', '직업관련 정보제공'의 응답률은 하락함
- 남학생은 여학생보다 '진로관련 상담'과 '직업관련 정보제공'의 응답률이 높고, 여학생은 남학생보다 '직업체험의 기회' 응답률이 높은 것으로 나타남

< 직업 선택에 도움 되는 방법 >



< 직업 선택에 도움 되는 방법 >

(단위 : %)

| | 계 | 진로관련 상담 | 직업체험 기회 | 적성검사 경비 지원 | 직업관련 정보제공 | 기타 |
|----------------|--------------|-------------|-------------|------------|-------------|------------|
| 2010 | 100.0 | 24.0 | 50.1 | 8.4 | 16.3 | 1.2 |
| 2011 | 100.0 | 20.8 | 54.7 | 6.7 | 16.9 | 0.9 |
| 2012 전체 | 100.0 | 19.6 | 58.7 | 6.3 | 14.2 | 1.2 |
| 남자 | 100.0 | 21.3 | 54.9 | 6.8 | 15.1 | 1.9 |
| 여자 | 100.0 | 17.8 | 62.7 | 5.9 | 13.1 | 0.5 |
| 중학생 | 100.0 | 19.6 | 60.6 | 7.0 | 11.6 | 1.1 |
| 고등학생 | 100.0 | 19.5 | 56.7 | 5.7 | 16.8 | 1.3 |

*** 권역별 결과

- 직업 선택에 가장 큰 도움이 되는 방법으로 세 권역 청소년 모두 ‘직업체험의 기회’를 가장 많이 응답한 것으로 나타남
- 동권역 청소년이 직업 선택에 가장 큰 도움이 되는 방법으로 생각하는 것은 ‘직업체험의 기회’ 54.7%, ‘진로관련 상담’ 23.2%, ‘직업관련 정보제공’ 12.5% 순임
- 읍면권역은 ‘직업체험의 기회’ 58.6%, ‘진로관련 상담’ 18.0%, ‘직업관련 정보 제공’ 14.9% 순임
- 장유권역은 ‘직업체험의 기회’ 59.2%, ‘진로관련 상담’ 19.7%, ‘직업관련 정보 제공’ 14.0% 순임

< 직업 선택에 도움 되는 방법 >



< 직업 선택에 도움 되는 방법 >

(단위 : %)


| | 계 | 진로관련 상담 | 직업체험 기회 | 적성검사 경비 지원 | 직업관련 정보제공 | 기타 |
|-------------|--------------|-------------|-------------|------------|-------------|------------|
| 동권역 | 100.0 | 23.2 | 54.7 | 8.7 | 12.5 | 0.9 |
| 남자 | 100.0 | 19.7 | 55.9 | 9.5 | 13.4 | 1.5 |
| 여자 | 100.0 | 27.4 | 53.3 | 7.7 | 11.3 | 0.0 |
| 읍면권역 | 100.0 | 18.0 | 58.6 | 7.3 | 14.9 | 1.2 |
| 남자 | 100.0 | 20.9 | 52.0 | 7.0 | 18.5 | 1.6 |
| 여자 | 100.0 | 15.1 | 65.1 | 7.5 | 11.4 | 0.9 |
| 장유권역 | 100.0 | 19.7 | 59.2 | 5.8 | 14.0 | 1.2 |
| 남자 | 100.0 | 21.6 | 55.9 | 6.4 | 14.1 | 2.0 |
| 여자 | 100.0 | 17.8 | 62.6 | 5.1 | 14.0 | 0.4 |

12. 자원봉사를 통한 보람

지난 1년 동안 자원봉사활동을 통해 '보람을 느낀' 청소년은 52.8%

- 지난 1년 동안 자원봉사활동 경험이 있는 청소년은 86.9%이며, 그 중 '보람 있었다'는 청소년은 52.8%('매우 보람 있었다' 17.3%, '약간 보람 있었다' 35.5%)로 나타남
- '그저 그랬다'는 응답률은 30.6%이고, '보람 없었다'는 응답률은 16.6%('별로 보람 없었다' 10.8%, '전혀 보람 없었다' 5.8%)임
- 여학생(54.8%)이 남학생(50.8%)보다, 중학생(55.2%)이 고등학생(50.1%)보다 자원봉사를 통한 보람을 더 느끼는 것으로 나타남

< 자원봉사를 통한 보람 >



< 자원봉사를 통한 보람 >

(단위 : %)

| | 계 | 자원봉사 경험 ¹⁾ 있다 | 소계 | 보람 있었다 | | | 그저 그랬다 | 보람 없었다 | | | 자원봉사 경험없다 |
|-------------|--------------|--------------------------|--------------|-------------|-------------|-------------|-------------|-------------|-------------|------------|-------------|
| | | | | 매우 | 약간 | 별로 | | 전혀 | | | |
| 2010 | 100.0 | 81.7 | 100.0 | 51.3 | 17.0 | 34.3 | 32.9 | 15.8 | 10.9 | 4.9 | 18.3 |
| 2011 | 100.0 | 88.2 | 100.0 | 50.9 | 14.2 | 36.7 | 34.6 | 14.5 | 10.8 | 3.7 | 11.8 |
| 2012 | | | | | | | | | | | |
| 전체 | 100.0 | 86.9 | 100.0 | 52.8 | 17.3 | 35.5 | 30.6 | 16.6 | 10.8 | 5.8 | 13.1 |
| 남자 | 100.0 | 86.1 | 100.0 | 50.8 | 16.3 | 34.5 | 32.5 | 16.7 | 9.3 | 7.4 | 13.9 |
| 여자 | 100.0 | 87.8 | 100.0 | 54.8 | 18.2 | 36.6 | 28.8 | 16.5 | 12.4 | 4.1 | 12.2 |
| 중학생 | 100.0 | 87.3 | 100.0 | 55.2 | 17.6 | 37.6 | 29.3 | 15.6 | 9.5 | 6.1 | 12.7 |
| 고등학생 | 100.0 | 86.5 | 100.0 | 50.1 | 16.9 | 33.2 | 32.1 | 17.9 | 12.4 | 5.5 | 13.5 |

주 1) 자원봉사 경험: 지난1년(2011.9.1.~2012.8.31.)동안 참여한 경험

*** 권역별 결과

- 지난 1년 동안 자원봉사활동에 참여한 경험이 있는 청소년 비율은 세 권역 중 읍면권역이 87.6%로 가장 높았으며, 그 다음은 장유권역 87.4%, 동권역 79.9%로 나타남
- 자원봉사활동에 참여한 동권역 청소년의 59.8%는 '보람 있었다'고 응답하였고, 10.5%는 '보람 없었다'고 응답함
- 자원봉사활동에 참여한 읍면권역 청소년의 57.7%는 '보람 있었다'고 응답하였고, 15.1%는 '보람 없었다'고 응답함
- 자원봉사활동에 참여한 장유권역 청소년의 50.2%는 '보람 있었다'고 응답하였고, 17.8%는 '보람 없었다'고 응답함

< 자원봉사를 통한 보람 >



< 자원봉사를 통한 보람 >

(단위 : %)

| | 계 | 자원봉사 경험 ¹⁾ 있다 | 소계 | 보람 있었다 | | | 그저 그랬다 | 보람 없었다 | | | 자원봉사 경험없다 |
|-------------|--------------|--------------------------|--------------|-------------|-------------|-------------|-------------|-------------|-------------|------------|-------------|
| | | | | 매우 | 약간 | 별로 | | 전혀 | | | |
| 동권역 | 100.0 | 79.9 | 100.0 | 59.8 | 22.8 | 37.0 | 29.8 | 10.5 | 7.6 | 2.9 | 20.1 |
| 남자 | 100.0 | 73.1 | 100.0 | 52.7 | 19.8 | 32.9 | 37.2 | 10.2 | 7.4 | 2.8 | 26.9 |
| 여자 | 100.0 | 87.9 | 100.0 | 66.8 | 25.8 | 41.0 | 22.4 | 10.8 | 7.8 | 3.0 | 12.1 |
| 읍면권역 | 100.0 | 87.6 | 100.0 | 57.7 | 21.0 | 36.7 | 27.2 | 15.1 | 10.0 | 5.1 | 12.4 |
| 남자 | 100.0 | 86.0 | 100.0 | 54.8 | 20.1 | 34.7 | 30.4 | 14.7 | 8.8 | 5.9 | 14.0 |
| 여자 | 100.0 | 89.2 | 100.0 | 60.5 | 21.8 | 38.7 | 24.1 | 15.3 | 11.1 | 4.2 | 10.8 |
| 장유권역 | 100.0 | 87.4 | 100.0 | 50.2 | 15.3 | 34.9 | 32.0 | 17.8 | 11.5 | 6.3 | 12.6 |
| 남자 | 100.0 | 87.6 | 100.0 | 49.2 | 14.7 | 34.5 | 32.8 | 18.0 | 9.6 | 8.4 | 12.4 |
| 여자 | 100.0 | 87.3 | 100.0 | 51.4 | 16.1 | 35.3 | 31.2 | 17.5 | 13.4 | 4.1 | 12.7 |

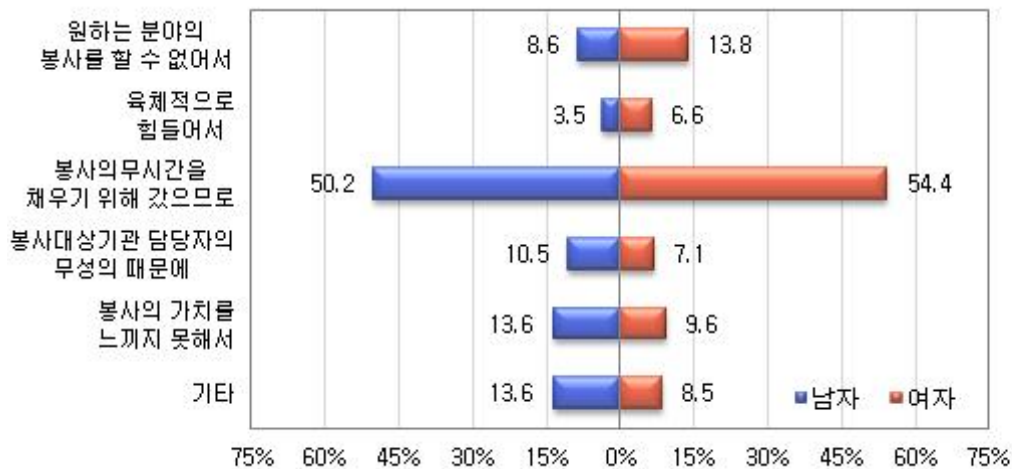
주 1) 자원봉사 경험: 지난1년(2011.9.1.~2012.8.31.)동안 참여한 경험

12-1. 자원봉사 보람이 없었던 이유

**참여한 자원봉사활동을 통해 보람을 느낄 수 없었던 이유는
'봉사의무시간을 채우기 위해 갔으므로' 52.3%**

- '봉사의무시간을 채우기 위해서' 봉사활동을 했기 때문에 보람을 느끼지 못했다는 응답이 가장 많으며, 그 다음은 '봉사의 가치를 느끼지 못해서' 11.6%, '원하는 분야의 봉사를 할 수 없어서' 11.2% 순임
- 남학생은 '봉사의무시간을 채우기 위해서'(50.2%) 다음으로 '봉사의 가치를 느끼지 못해서'라는 응답이 13.6%로 나타남
- 여학생은 '봉사의무시간을 채우기 위해서'(54.4%) 다음으로 '원하는 분야의 봉사를 할 수 없어서'라는 응답이 13.8%로 나타남

< 자원봉사 보람이 없었던 이유 >



< 자원봉사 보람이 없었던 이유 >

(단위 : %)

| | 계 | 원하는 분야의 봉사를 할 수 없어서 | 육체적으로 힘들어서 | 봉사의무시간을 채우기 위해 갔으므로 | 봉사대상(알선)기관 담당자의 무성의 때문에 | 봉사의 가치를 느끼지 못해서 | 기타 ¹⁾ |
|----------------|--------------|---------------------|------------|---------------------|-------------------------|-----------------|------------------|
| 2010 | 100.0 | 10.1 | 4.1 | 52.6 | 6.7 | 13.8 | 12.8 |
| 2011 | 100.0 | 12.4 | 5.8 | 48.8 | 13.0 | 10.8 | 9.0 |
| 2012 전체 | 100.0 | 11.2 | 5.0 | 52.3 | 8.9 | 11.6 | 11.0 |
| 남자 | 100.0 | 8.6 | 3.5 | 50.2 | 10.5 | 13.6 | 13.6 |
| 여자 | 100.0 | 13.8 | 6.6 | 54.4 | 7.1 | 9.6 | 8.5 |
| 중학생 | 100.0 | 9.0 | 5.0 | 54.3 | 7.5 | 12.4 | 11.8 |
| 고등학생 | 100.0 | 13.1 | 5.0 | 50.4 | 10.1 | 10.9 | 10.5 |

주 1) 기타 : 봉사가 필요한 대상을 찾지 못하여, 시간을 많이 뺏겨서 등

*** 권역별 결과

- 세 권역의 청소년 모두 ‘봉사의무시간을 채우기 위해서’ 봉사활동을 했기 때문에 보람을 느끼지 못했다는 응답이 가장 높은 것으로 나타남
- 동권역 청소년이 자원봉사활동에 보람을 느낄 수 없었던 이유는 ‘봉사의무시간을 채우기 위해 갔으므로’ 44.4%, ‘원하는 분야의 봉사를 할 수 없어서’ 15.8% 순임
- 읍면권역은 ‘봉사의무시간을 채우기 위해 갔으므로’ 42.8%, ‘원하는 분야의 봉사를 할 수 없어서’ 15.8%, ‘봉사의 가치를 느끼지 못해서’ 14.8% 순임
- 장유권역은 ‘봉사의무시간을 채우기 위해 갔으므로’ 55.7%, ‘봉사의 가치를 느끼지 못해서’ 10.8% 순임

< 자원봉사 보람이 없었던 이유 >



< 자원봉사 보람이 없었던 이유 >

(단위 : %)

| | 계 | 원하는 분야의 봉사를 할 수 없어서 | 육체적으로 힘들어서 | 봉사의무시간을 채우기 위해 갔으므로 | 봉사대상(알선)기관 담당자의 무성의 때문에 | 봉사의 가치를 느끼지 못해서 | 기타 ¹⁾ |
|-------------|--------------|---------------------|-------------|---------------------|-------------------------|-----------------|------------------|
| 동권역 | 100.0 | 15.8 | 10.8 | 44.4 | 4.2 | 9.3 | 15.5 |
| 중학생 | 100.0 | 17.0 | 10.1 | 44.7 | 3.7 | 10.6 | 13.9 |
| 고등학생 | 100.0 | 12.3 | 12.3 | 45.2 | 5.5 | 5.5 | 19.2 |
| 읍면권역 | 100.0 | 15.8 | 4.4 | 42.8 | 12.9 | 14.8 | 9.3 |
| 장유권역 | 100.0 | 9.4 | 4.9 | 55.7 | 7.8 | 10.8 | 11.4 |
| 중학생 | 100.0 | 6.1 | 3.6 | 59.0 | 7.1 | 12.2 | 12.0 |
| 고등학생 | 100.0 | 12.1 | 6.0 | 53.1 | 8.4 | 9.6 | 10.8 |

주 1) 기타 : 봉사가 필요한 대상을 찾지 못하여, 시간을 많이 뺏겨서 등

13. 희망하는 자원봉사활동(복수응답)

자원봉사활동에 참여하고 싶은 청소년의 72.2%는 '일손돕기 활동'을 하고 싶음

- 앞으로 '자원봉사활동에 참여하고 싶다'고 응답한 청소년은 90.2%이며, 희망하는 자원봉사활동은 '일손돕기(복지시설, 공공기관, 농어촌, 학교내, 청소년단체, 병원 등)'가 72.2%로 가장 많고, 그 다음은 '위문활동(보육원, 요양원, 장애인 시설 등)' 44.0%, '지도활동(동급생 지도, 하급생 지도, 사회교육 지도, 또래 멘토링, 재능기부 등)' 43.6%, '캠페인 활동(교통캠페인, 학교주변 정화, 헌혈 등)' 42.1%, '환경·시설 보전 활동(자연보호, 문화재보호, 유해환경 정화 등)' 37.2% 순으로 나타남

< 희망하는 자원봉사활동(복수응답) >



< 희망하는 자원봉사활동(복수응답) >

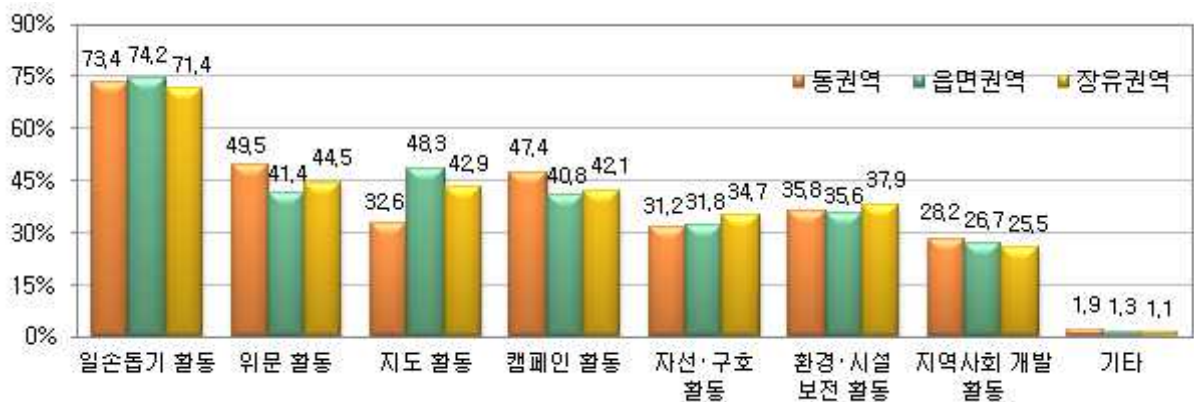
(단위 : %)

| | 계 | 희망하는 자원봉사 활동있음 | 희망하는 자원봉사활동(복수응답) | | | | | | | | 참여하고 싶지않음 |
|------|-------|----------------|-------------------|------|------|--------|----------|------------|-----------|-----|-----------|
| | | | 일손돕기 활동 | 위문활동 | 지도활동 | 캠페인 활동 | 자선·구호 활동 | 환경·시설 보전활동 | 지역사회 개발활동 | 기타 | |
| 전체 | 100.0 | 90.2 | 72.2 | 44.0 | 43.6 | 42.1 | 33.7 | 37.2 | 26.0 | 1.2 | 9.8 |
| 남자 | 100.0 | 86.5 | 33.3 | 14.3 | 19.3 | 21.4 | 15.5 | 24.2 | 13.4 | 0.3 | 13.5 |
| 여자 | 100.0 | 94.0 | 38.9 | 29.7 | 24.3 | 20.7 | 18.2 | 13.0 | 12.6 | 0.9 | 6.0 |
| 중학생 | 100.0 | 87.8 | 75.0 | 44.2 | 42.9 | 42.0 | 29.3 | 39.0 | 26.4 | 1.3 | 12.2 |
| 남자 | 100.0 | 82.9 | 34.3 | 12.9 | 16.7 | 20.8 | 13.9 | 25.9 | 12.4 | 0.6 | 17.1 |
| 여자 | 100.0 | 93.0 | 40.7 | 31.2 | 26.2 | 21.8 | 15.5 | 13.1 | 14.0 | 0.7 | 7.0 |
| 고등학생 | 100.0 | 92.8 | 69.8 | 44.0 | 44.2 | 42.1 | 37.5 | 35.7 | 25.6 | 1.0 | 7.2 |
| 남자 | 100.0 | 90.4 | 32.6 | 15.5 | 21.4 | 21.9 | 16.9 | 22.8 | 14.2 | - | 9.6 |
| 여자 | 100.0 | 95.1 | 37.3 | 28.5 | 22.8 | 20.3 | 20.5 | 12.9 | 11.4 | 1.0 | 4.9 |

*** 권역별 결과

- 청소년이 참여하고 싶은 자원봉사활동은 세 권역 모두 '일손돕기 활동(복지시설, 공공기관, 농어촌, 학교 내, 청소년 단체, 병원 등)'이라는 응답이 가장 많음
- 동권역 청소년이 참여하고 싶은 자원봉사활동은 '일손돕기 활동' 73.4%, '위문 활동(보육원, 요양원, 장애인 시설 등)' 49.5%, '캠페인 활동(교통캠페인, 학교주변 정화, 헌혈 등)' 47.4% 순으로 나타남
- 읍면권역은 '일손돕기 활동' 74.2%, '지도활동(동급생 지도, 하급생 지도, 사회교육 지도, 또래 멘토링, 재능기부 등)' 48.3%, '위문 활동' 41.4% 순으로 나타남
- 장유권역은 '일손돕기 활동' 71.4%, '위문 활동' 44.5%, '지도 활동' 42.9% 순으로 나타남

< 희망하는 자원봉사활동(복수응답) >



< 희망하는 자원봉사활동(복수응답) >

(단위 : %)

| 권역 | 계 | 희망하는 자원봉사 활동있음 | 희망하는 자원봉사활동(복수응답) | | | | | | | | 참여하고 싶지않음 | |
|------|-------|----------------|-------------------|------|------|--------|----------|------------|-----------|------|-----------|------|
| | | | 일손돕기 활동 | 위문활동 | 지도활동 | 캠페인 활동 | 자선·구호 활동 | 환경·시설 보전활동 | 지역사회 개발활동 | 기타 | | |
| 동권역 | 100.0 | 84.5 | 73.4 | 49.5 | 32.6 | 47.4 | 31.2 | 35.8 | 28.2 | 1.9 | 15.5 | |
| | 남자 | 100.0 | 79.1 | 30.9 | 14.6 | 13.4 | 20.0 | 18.6 | 25.3 | 11.4 | 0.5 | 20.9 |
| | 여자 | 100.0 | 91.0 | 42.5 | 34.9 | 19.2 | 27.4 | 12.6 | 10.5 | 16.8 | 1.4 | 9.0 |
| 읍면권역 | 100.0 | 89.7 | 74.2 | 41.4 | 48.3 | 40.8 | 31.8 | 35.6 | 26.7 | 1.3 | 10.3 | |
| | 남자 | 100.0 | 84.1 | 33.2 | 13.2 | 19.2 | 18.8 | 14.3 | 21.6 | 13.6 | 0.4 | 15.9 |
| | 여자 | 100.0 | 95.4 | 41.0 | 28.2 | 29.1 | 22.1 | 17.4 | 14.0 | 13.1 | 0.9 | 4.6 |
| 장유권역 | 100.0 | 91.0 | 71.4 | 44.5 | 42.9 | 42.1 | 34.7 | 37.9 | 25.5 | 1.1 | 9.0 | |
| | 남자 | 100.0 | 88.2 | 33.6 | 14.7 | 19.8 | 22.5 | 15.7 | 25.0 | 13.4 | 0.2 | 11.8 |
| | 여자 | 100.0 | 93.8 | 37.8 | 29.8 | 23.1 | 19.6 | 19.0 | 12.9 | 12.1 | 0.8 | 6.2 |

14. 청소년 자원봉사 개선사항

**청소년 자원봉사 활성화를 위하여 가장 먼저 개선되어야 할 부분은
'다양한 자원봉사 프로그램 마련' 45.7%**

- 청소년 자원봉사 활성화를 위한 개선사항에 대한 응답은 '다양한 자원봉사 프로그램 마련'이 45.7%로 가장 많고, 그 다음은 '봉사 실시 기관(활동 안내 기관) 확대' 26.6%, '자원봉사 활동 정보 제공' 12.8%, '봉사활동의 필요성에 대한 교육' 12.6% 순으로 나타남
- 중학생과 고등학생 모두 청소년 자원봉사 활성화를 위해 '다양한 자원봉사 프로그램 마련'을 우선적으로 개선되어야 할 부분으로 응답함

< 청소년 자원봉사 개선사항 >



< 청소년 자원봉사 개선사항 >

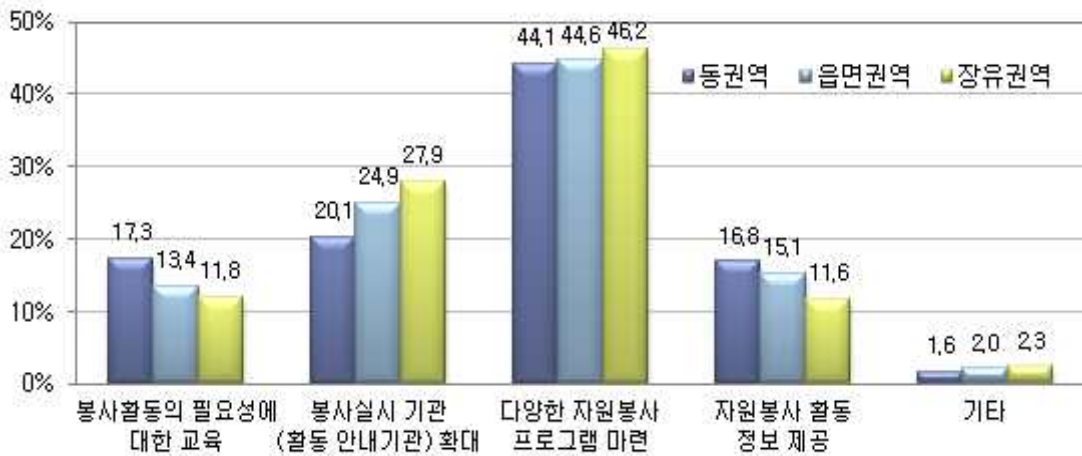
(단위 : %)

| | 계 | 봉사활동의 필요성에 대한 교육 | 봉사실시 기관 (활동 안내 기관) 확대 | 다양한 자원 봉사 프로그램 마련 | 자원봉사 활동 정보 제공 | 기타 |
|-------------|--------------|------------------|-----------------------|-------------------|---------------|------------|
| 2010 | 100.0 | 17.3 | 24.4 | 41.6 | 15.4 | 1.3 |
| 2011 | 100.0 | 14.5 | 24.6 | 44.6 | 14.6 | 1.7 |
| 2012 | | | | | | |
| 전체 | 100.0 | 12.6 | 26.6 | 45.7 | 12.8 | 2.2 |
| 남자 | 100.0 | 14.8 | 26.1 | 40.2 | 15.3 | 3.6 |
| 여자 | 100.0 | 10.4 | 27.2 | 51.3 | 10.3 | 0.8 |
| 중학생 | 100.0 | 13.8 | 24.3 | 47.5 | 12.3 | 2.1 |
| 고등학생 | 100.0 | 11.4 | 29.1 | 43.8 | 13.4 | 2.3 |

*** 권역별 결과

- 세 권역 모두 청소년의 자원봉사 활성화를 위해 ‘다양한 자원봉사 프로그램 마련’이 필요하다는 응답이 가장 많음
- 동권역 청소년은 자원봉사 활성화를 위하여 가장 먼저 개선되어야 할 부분이 ‘다양한 자원봉사 프로그램 마련’ 44.1%, ‘봉사 실시 기관(활동 안내기관) 확대’ 20.1%, ‘봉사활동의 필요성에 대한 교육’ 17.3% 순이라고 생각함
- 읍면권역은 ‘다양한 자원봉사 프로그램 마련’ 44.6%, ‘봉사 실시 기관 확대’ 24.9%, ‘자원봉사 활동 정보 제공’ 15.1% 순으로 생각함
- 장유권역은 ‘다양한 자원봉사 프로그램 마련’ 46.2%, ‘봉사 실시 기관 확대’ 27.9%, ‘봉사활동의 필요성에 대한 교육’ 11.8% 순으로 생각함

< 청소년 자원봉사 개선사항 >



< 청소년 자원봉사 개선사항 >

(단위 : %)

| | 계 | 봉사활동의 필요성에 대한 교육 | 봉사실시 기관 (활동 안내 기관) 확대 | 다양한 자원 봉사 프로그램 마련 | 자원봉사 활동 정보 제공 | 기타 |
|-------------|--------------|------------------|-----------------------|-------------------|---------------|------------|
| 동권역 | 100.0 | 17.3 | 20.1 | 44.1 | 16.8 | 1.6 |
| 남자 | 100.0 | 19.2 | 21.1 | 38.5 | 19.8 | 1.4 |
| 여자 | 100.0 | 14.9 | 19.0 | 50.8 | 13.3 | 2.0 |
| 읍면권역 | 100.0 | 13.4 | 24.9 | 44.6 | 15.1 | 2.0 |
| 남자 | 100.0 | 16.0 | 24.9 | 36.4 | 19.0 | 3.7 |
| 여자 | 100.0 | 10.8 | 5.0 | 52.9 | 11.1 | 0.0 |
| 장유권역 | 100.0 | 11.8 | 27.9 | 46.2 | 11.6 | 2.3 |
| 남자 | 100.0 | 13.8 | 27.1 | 41.8 | 13.4 | 3.8 |
| 여자 | 100.0 | 9.8 | 28.8 | 50.8 | 9.8 | 0.8 |

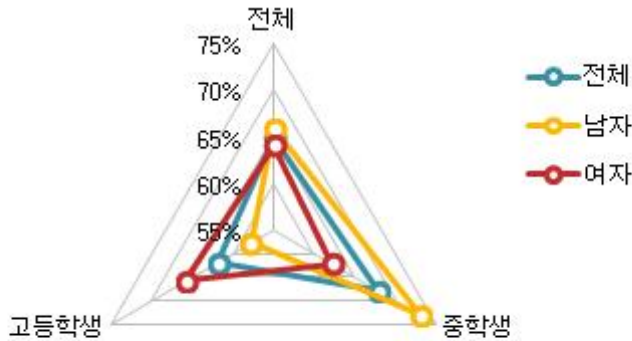
3 동아리 활동·청소년 시설

15. 동아리 활동 경험

**김해시 청소년의 64.9%는
지난 1년 동안 1개 이상의 동아리 활동에 참여한 경험이 '있다'**

- 지난 1년 동안 동아리 활동에 참여한 경험이 '있다'는 청소년의 비율은 64.9%, '없다' 35.1%로 나타남
- 중학생(67.8%)이 고등학생(61.8%)보다 지난 1년 동안 동아리 활동 참여 경험이 더 많은 것으로 나타남
- 남학생(65.8%)이 여학생(64.0%)보다 지난 1년 동안 동아리 활동 참여 경험이 더 많은 것으로 나타남

< 동아리 활동 참여 경험 >



< 동아리 활동 참여 경험 >

(단위 : %)

| | 계 | 있다 ¹⁾ | 없다 |
|------|-------|------------------|------|
| 전체 | 100.0 | 64.9 | 35.1 |
| 남자 | 100.0 | 65.8 | 34.2 |
| 여자 | 100.0 | 64.0 | 36.0 |
| 중학생 | 100.0 | 67.8 | 32.2 |
| 남자 | 100.0 | 73.0 | 27.0 |
| 여자 | 100.0 | 62.2 | 37.8 |
| 고등학생 | 100.0 | 61.8 | 38.2 |
| 남자 | 100.0 | 57.8 | 42.2 |
| 여자 | 100.0 | 65.8 | 34.2 |

주 1) 있다 : 지난 1년(2011.9.1~2012.8.31.)동안 인터넷을 통한 활동(동호회, 카페, 클럽, 서클활동 등) 및 학교 특별활동시간 등 동아리 활동에 참여한 적이 있다

*** 권역별 결과

- 지난 1년 동안 동아리 활동 경험이 '있는' 청소년 비율이 가장 높은 지역은 읍면권역(76.3%)이며, 그 다음은 동권역 71.6%, 장유권역 60.0% 순으로 나타남
- 동권역은 중학생(80.0%)이 고등학생(53.6%)보다, 여학생(81.9%)이 남학생(62.8%)보다 1년간 동아리 활동 경험율이 더 높은 것으로 나타남
- 읍면권역은 중학생(81.1%)이 고등학생(69.9%)보다 동아리 활동 경험율이 높게 나타남
- 장유권역은 중학생(60.2%)과 고등학생(59.9%)의 동아리 활동 경험율이 비슷하게 나타남

< 동아리 활동 경험이 있다 >



< 동아리 활동 경험이 있다¹⁾ >

(단위 : %)

| | 동권역 | 읍면권역 | 장유권역 |
|------|------|------|------|
| 전체 | 71.6 | 76.3 | 60.0 |
| 남자 | 62.8 | 73.5 | 63.3 |
| 여자 | 81.9 | 79.1 | 56.6 |
| 중학생 | 80.0 | 81.1 | 60.2 |
| 남자 | 71.7 | 80.5 | 70.0 |
| 여자 | 88.9 | 81.6 | 49.5 |
| 고등학생 | 53.6 | 69.9 | 59.9 |
| 남자 | 45.9 | 63.9 | 56.8 |
| 여자 | 64.6 | 75.7 | 62.8 |

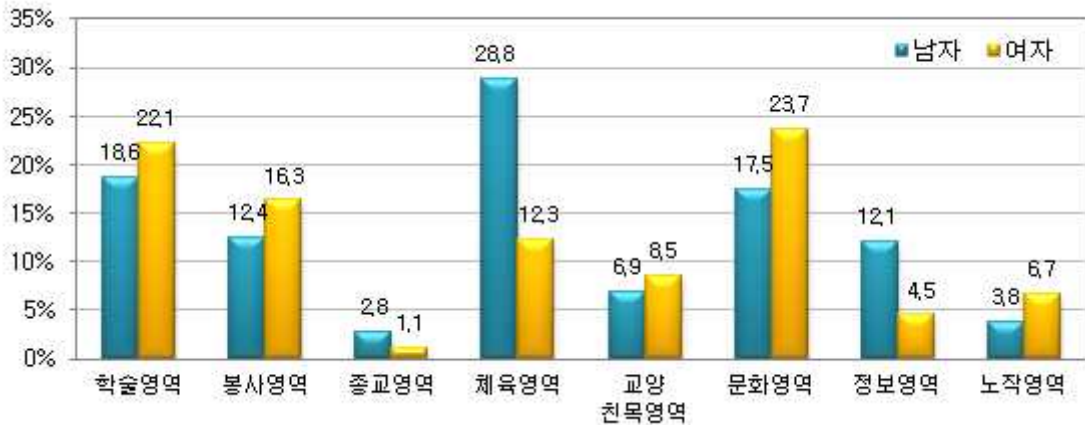
주 1) 있다 : 지난 1년(2011.9.1~2012.8.31.)동안 인터넷을 통한 활동(동호회, 카페, 클럽, 서클활동 등) 및 학교 특별활동시간 등 동아리 활동에 참여한 적이 있다

16-1. 동아리 활동 참여 - 활동내용(복수응답)

동아리 활동을 하는 청소년의 20.6%는 '문화영역', '체육영역' 동아리에 각각 참여

- 동아리 활동을 내용별로 보면 '문화영역(춤, 음악, 연극, 미술, 영화 등)' (20.6%)과 체육영역(20.6%)의 동아리에 가장 많이 참여하였고, 그 다음으로 '학술영역' 20.3%, '봉사영역' 14.3% 순으로 나타남
- 남학생의 경우 '체육영역'이 28.8%로 가장 많고, 그 다음은 '학술영역' 18.6%, '문화영역' 17.5%, '봉사영역' 12.4% 순으로 나타남
- 여학생의 경우 '문화영역'이 23.7%로 가장 많고, 그 다음은 '학술영역' 22.1%, '봉사영역' 16.3%, '체육영역' 12.3% 순으로 나타남

< 동아리 활동 내용(복수응답) >



< 동아리 활동 내용(복수응답) >

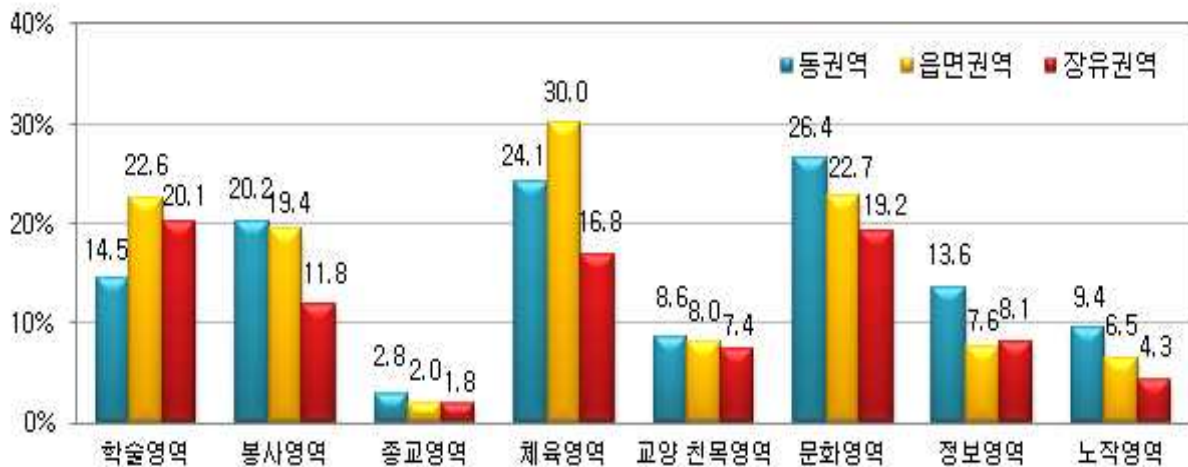
(단위 : %)

| | 학술영역 | 봉사영역 | 종교영역 | 체육영역 | 교양·친목·친목영역 | 문화영역 (춤, 음악, 연극, 미술, 영화 등) | 정보영역(컴퓨터게임, 인터넷, 무선통신, 그래픽 등) | 노작영역(수예, 방송, 목공, 재봉, 요리, 설계, 벤처 등) |
|-------------|-------------|-------------|------------|-------------|------------|-------------------------------|-------------------------------|------------------------------------|
| 전체 | 20.3 | 14.3 | 1.9 | 20.6 | 7.7 | 20.6 | 8.3 | 5.2 |
| 남자 | 18.6 | 12.4 | 2.8 | 28.8 | 6.9 | 17.5 | 12.1 | 3.8 |
| 여자 | 22.1 | 16.3 | 1.1 | 12.3 | 8.5 | 23.7 | 4.5 | 6.7 |
| 중학생 | 18.3 | 11.7 | 2.4 | 29.1 | 6.8 | 21.9 | 11.0 | 6.4 |
| 남자 | 18.4 | 10.5 | 3.2 | 40.1 | 5.3 | 18.5 | 15.8 | 3.5 |
| 여자 | 18.2 | 12.9 | 1.5 | 17.3 | 8.3 | 25.5 | 5.8 | 9.4 |
| 고등학생 | 22.5 | 17.1 | 1.5 | 11.5 | 8.6 | 19.2 | 5.6 | 4.0 |
| 남자 | 18.8 | 14.5 | 2.3 | 16.3 | 8.6 | 16.5 | 8.1 | 4.1 |
| 여자 | 26.1 | 19.7 | 0.6 | 6.9 | 8.7 | 21.8 | 3.0 | 3.9 |

*** 권역별 결과

- 세 권역의 청소년은 각각 '문화영역(춤, 음악, 연극, 미술, 영화 등)', '체육영역', '학술영역' 동아리 활동을 가장 활발히 하는 것으로 나타남
- 동권역 청소년의 동아리 활동을 내용별로 보면 '문화영역' 26.4%, '체육영역' 24.1%, '봉사영역' 20.2%, '학술영역' 14.5% 순으로 나타남
- 읍면권역은 '체육영역' 30.0%, '문화영역' 22.7%, '학술영역' 22.6%, '봉사영역' 19.4% 순으로 나타남
- 장유권역은 '학술영역' 20.1%, '문화영역' 19.2%, '체육영역' 16.8%, '봉사영역' 11.8% 순으로 나타남

< 동아리 활동 내용(복수응답) >



< 동아리 활동 내용(복수응답) >

(단위 : %)

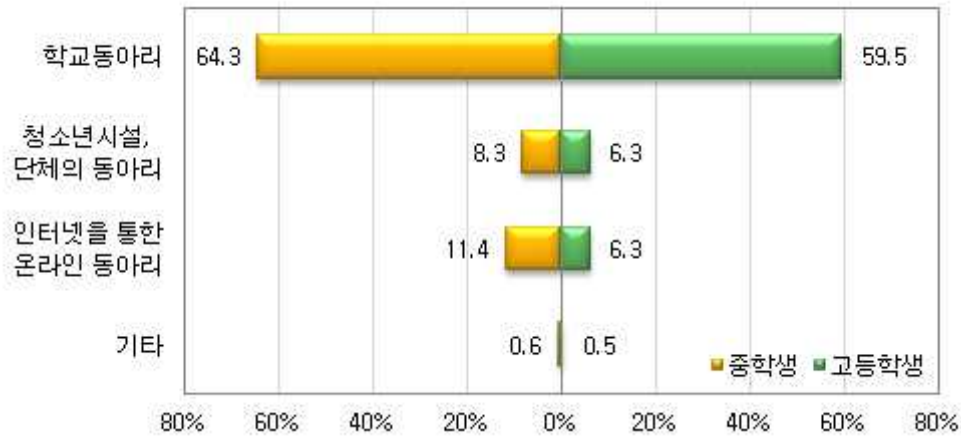
| | 학술영역 | 봉사영역 | 종교영역 | 체육영역 | 교양·친목영역 | 문화영역 (춤, 음악, 연극, 미술, 영화 등) | 정보영역(컴퓨터게임, 인터넷, 무선통신, 그래픽 등) | 노작영역(수예, 방송, 목공, 재봉, 요리, 설계, 벤처 등) |
|-------------|-------------|-------------|------------|-------------|------------|-------------------------------|-------------------------------|------------------------------------|
| 동권역 | 14.5 | 20.2 | 2.8 | 24.1 | 8.6 | 26.4 | 13.6 | 9.4 |
| 남자 | 13.3 | 13.9 | 3.8 | 32.8 | 5.6 | 18.9 | 12.5 | 6.9 |
| 여자 | 15.9 | 27.6 | 1.6 | 13.8 | 12.2 | 35.4 | 15.0 | 12.4 |
| 읍면권역 | 22.6 | 19.4 | 2.0 | 30.0 | 8.0 | 22.7 | 7.6 | 6.5 |
| 남자 | 23.7 | 12.5 | 1.3 | 38.9 | 6.7 | 13.0 | 12.4 | 3.4 |
| 여자 | 21.6 | 26.4 | 2.6 | 21.2 | 9.3 | 32.5 | 2.9 | 9.6 |
| 장유권역 | 20.1 | 11.8 | 1.8 | 16.8 | 7.4 | 19.2 | 8.1 | 4.3 |
| 남자 | 17.3 | 12.2 | 3.2 | 24.7 | 7.1 | 19.0 | 12.0 | 3.6 |
| 여자 | 22.9 | 11.4 | 0.4 | 8.7 | 7.8 | 19.3 | 4.0 | 5.1 |

16-2. 동아리 활동 참여 - 활동유형(복수응답)

동아리 활동을 하는 청소년의 62.0%는 '학교동아리'에 참여

- 동아리 활동을 유형별로 보면, '학교동아리(학교간 연합동아리 포함)'가 62.0%로 가장 많고, 그 다음은 '인터넷을 통한 온라인 동아리' 8.9%, '청소년 시설·단체의 동아리' 7.3% 순으로 나타남
- 중학생(64.3%)이 고등학생(59.5%)보다 '학교동아리'라고 응답한 청소년의 비율이 높게 나타남

< 동아리 활동 유형(복수응답) >



< 동아리 활동 유형(복수응답) >

(단위 : %)

| | 학교동아리 (학교간 연합동아리 포함) | 청소년시설· 단체의 동아리 | 인터넷을 통한 온라인동아리 | 기타 |
|-------------|-------------------------|-------------------|-------------------|------------|
| 전체 | 62.0 | 7.3 | 8.9 | 0.5 |
| 남자 | 61.8 | 8.9 | 11.8 | 0.9 |
| 여자 | 62.1 | 5.8 | 6.0 | 0.1 |
| 중학생 | 64.3 | 8.3 | 11.4 | 0.6 |
| 남자 | 67.7 | 10.3 | 15.1 | 1.1 |
| 여자 | 60.6 | 6.1 | 7.5 | - |
| 고등학생 | 59.5 | 6.3 | 6.3 | 0.5 |
| 남자 | 55.4 | 7.2 | 8.1 | 0.7 |
| 여자 | 63.6 | 5.4 | 4.5 | 0.3 |

*** 권역별 결과

- 세 권역의 청소년 모두 ‘학교동아리(학교간 연합동아리 포함)’ 활동을 가장 활발히 하는 것으로 나타남
- 동권역 청소년의 동아리 활동을 유형별로 보면 ‘학교동아리’가 68.2%로 가장 많고, 그 다음은 ‘인터넷을 통한 온라인 동아리’ 13.0%, ‘청소년 시설·단체의 동아리’ 9.7% 순으로 나타남
- 읍면권역은 ‘학교동아리’가 73.8%, ‘청소년 시설·단체의 동아리’ 10.6%, ‘인터넷을 통한 온라인 동아리’ 9.6% 순으로 나타남
- 장유권역은 ‘학교동아리’가 57.0%, ‘인터넷을 통한 온라인 동아리’ 8.3%, ‘청소년 시설·단체의 동아리’ 5.9% 순으로 나타남

< 동아리 활동 유형(복수응답) >



< 동아리 활동 유형(복수응답) >

(단위 : %)

| | 학교동아리 (학교간 연합동아리 포함) | 청소년시설· 단체의 동아리 | 인터넷을 통한 온라인동아리 | 기타 |
|-------------|-------------------------|-------------------|-------------------|------------|
| 동권역 | 68.2 | 9.7 | 13.0 | 0.7 |
| 중학생 | 59.4 | 10.3 | 10.5 | 1.2 |
| 고등학생 | 78.7 | 9.0 | 15.9 | - |
| 읍면권역 | 73.8 | 10.6 | 9.6 | 0.1 |
| 중학생 | 70.0 | 11.0 | 10.4 | 0.3 |
| 고등학생 | 77.6 | 10.2 | 8.7 | - |
| 장유권역 | 57.0 | 5.9 | 8.3 | 0.7 |
| 중학생 | 59.1 | 7.9 | 12.4 | 1.1 |
| 고등학생 | 54.7 | 3.8 | 7.0 | 0.2 |

17. 동아리 활동 불편사항

동아리 활동을 하면서 느끼는 가장 큰 어려움은 '시간 부족' 39.7%

- 동아리 활동을 하면서 느끼는 어려움은 '시간 부족'이 39.7%로 가장 많고, 그 다음은 '시설 및 장비 부족' 20.3%, '모임이나 연습을 위한 장소 부족' 11.0% 순으로 나타남
- 동아리 활동을 하는 데에 '시간이 부족'하다고 응답한 비율은 고등학생이 중학생보다 5.5%p 높고, '시설 및 장비가 부족'하다는 비율은 중학생이 남학생보다 8.6%p 높은 것으로 나타남

< 동아리 활동 불편사항 >



< 동아리 활동 불편사항 >

(단위 : %)

| | 계 | 모임이나 연습을 위한 장소 부족 | 시간 부족 | 시설 및 장비 부족 | 활동을 위한 비용 부족 | 어른들의 이해나 관심 부족 | 기타 |
|-------------|--------------|-------------------|-------------|-------------|--------------|----------------|-------------|
| 2010 | 100.0 | 11.8 | 46.3 | 13.3 | 10.3 | 9.1 | 9.3 |
| 2011 | 100.0 | 11.5 | 39.4 | 19.2 | 11.3 | 7.2 | 11.4 |
| 2012 | | | | | | | |
| 전체 | 100.0 | 11.0 | 39.7 | 20.3 | 10.4 | 6.9 | 11.6 |
| 남자 | 100.0 | 8.4 | 39.8 | 22.8 | 9.6 | 8.5 | 10.9 |
| 여자 | 100.0 | 13.8 | 39.7 | 17.7 | 11.3 | 5.1 | 12.3 |
| 중학생 | 100.0 | 12.2 | 37.2 | 24.3 | 7.1 | 6.4 | 12.9 |
| 고등학생 | 100.0 | 9.7 | 42.7 | 15.7 | 14.4 | 7.4 | 10.1 |

*** 권역별 결과

- 세 권역 모두 동아리 활동에 대한 불편사항으로 '시간 부족'이라는 응답률이 가장 높게 나타남
- 동권역 청소년이 동아리 활동을 하면서 겪은 어려움은 '시간 부족' 42.7%, '시설 및 장비 부족' 20.2%, '모임이나 연습을 위한 장소 부족' 10.0% 순으로 나타남
- 읍면권역은 '시간 부족' 38.7%, '시설 및 장비 부족' 18.7%, '모임이나 연습을 위한 장소 부족' 12.0% 순으로 나타남
- 장유권역은 '시간 부족' 39.9%, '시설 및 장비 부족' 21.1%, '모임이나 연습을 위한 장소 부족' 10.7% 순으로 나타남

< 동아리 활동 불편사항 >



< 동아리 활동 불편사항 >

(단위 : %)

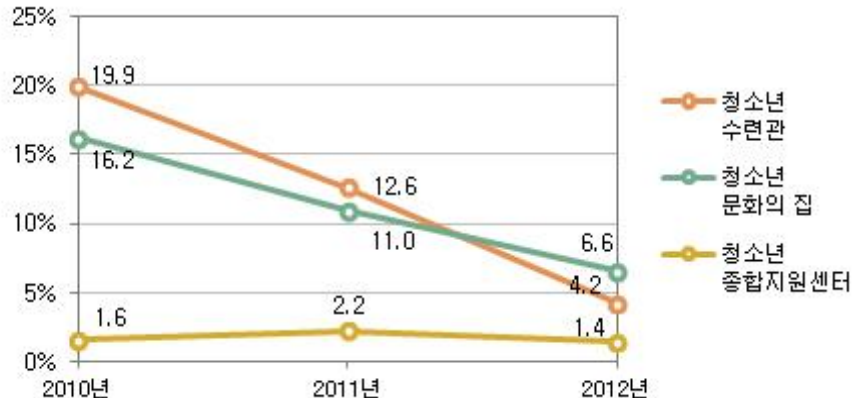
| | 계 | 모임이나 연습을 위한 장소 부족 | 시간 부족 | 시설 및 장비 부족 | 활동을 위한 비용 부족 | 어른들의 이해나 관심 부족 | 기타 |
|-------------|--------------|-------------------|-------------|-------------|--------------|----------------|-------------|
| 동권역 | 100.0 | 10.0 | 42.7 | 20.2 | 7.0 | 8.1 | 12.0 |
| 중학생 | 100.0 | 9.1 | 43.7 | 19.4 | 6.8 | 8.1 | 12.9 |
| 고등학생 | 100.0 | 12.9 | 39.3 | 22.8 | 7.9 | 8.6 | 8.6 |
| 읍면권역 | 100.0 | 12.0 | 38.7 | 18.7 | 11.7 | 7.9 | 11.1 |
| 중학생 | 100.0 | 12.6 | 37.2 | 22.5 | 9.2 | 7.0 | 11.5 |
| 고등학생 | 100.0 | 11.0 | 41.0 | 12.6 | 15.5 | 9.4 | 10.6 |
| 장유권역 | 100.0 | 10.7 | 39.9 | 21.1 | 10.3 | 6.2 | 11.8 |
| 중학생 | 100.0 | 12.6 | 36.0 | 26.3 | 5.9 | 5.7 | 13.6 |
| 고등학생 | 100.0 | 9.0 | 43.5 | 16.4 | 14.4 | 6.7 | 10.0 |

18-1. 청소년 시설 이용 여부

청소년 시설 이용 경험률은 '청소년 문화의 집' 6.6%, '청소년 수련관' 4.2%

- 지난 1년 동안 김해시 청소년 시설 이용 경험률은 '청소년 문화의 집(구산)' 이 6.6%로 가장 많았으며, 그 다음은 '청소년 수련관(진영)' 4.2%, '청소년 종합지원센터(상담센터:구산)' 1.4% 순으로 나타남
- 2010년 및 2011년에 비해 '청소년 수련관'과 '청소년 문화의 집', '청소년 종합지원센터' 모두 이용률은 하락한 것으로 나타남
- '청소년 문화의 집'은 여학생의 이용 경험율(9.6%)이 남학생(3.7%)보다, 중학생(7.0%)이 고등학생(3.9%)보다 높은 것으로 나타남

< 청소년 시설 이용 여부 >



< 청소년 시설 이용 여부 >

(단위 : %)

| | 계 | 청소년 수련관 ¹⁾ | | 청소년 문화의 집 ²⁾ | | 청소년 종합지원센터 ³⁾ | |
|-------------|--------------|-----------------------|-------------|-------------------------|-------------|--------------------------|-------------|
| | | 이용경험 있음 ¹⁾ | 이용경험 없음 | 이용경험 있음 ¹⁾ | 이용경험 없음 | 이용경험 있음 ⁴⁾ | 이용경험 없음 |
| 2010 | 100.0 | 19.9 | 80.1 | 16.2 | 83.8 | 1.6 | 98.4 |
| 2011 | 100.0 | 12.6 | 87.4 | 11.0 | 89.0 | 2.2 | 97.8 |
| 2012 | | | | | | | |
| 전체 | 100.0 | 4.2 | 95.8 | 6.6 | 93.4 | 1.4 | 98.6 |
| 남자 | 100.0 | 4.9 | 95.1 | 3.7 | 69.3 | 1.0 | 99.0 |
| 여자 | 100.0 | 3.4 | 96.6 | 9.6 | 90.4 | 1.8 | 98.2 |
| 중학생 | 100.0 | 4.1 | 95.9 | 7.0 | 93.0 | 2.1 | 97.9 |
| 고등학생 | 100.0 | 5.4 | 94.6 | 3.9 | 96.1 | 1.8 | 98.2 |

주 1) 청소년 수련관 : 다양한 수련거리를 실시할 수 있는 종합수련시설

주 2) 청소년 문화의 집 : 정보, 문화, 예술 중심의 간단한 수련활동을 실시할 수 있는 시설

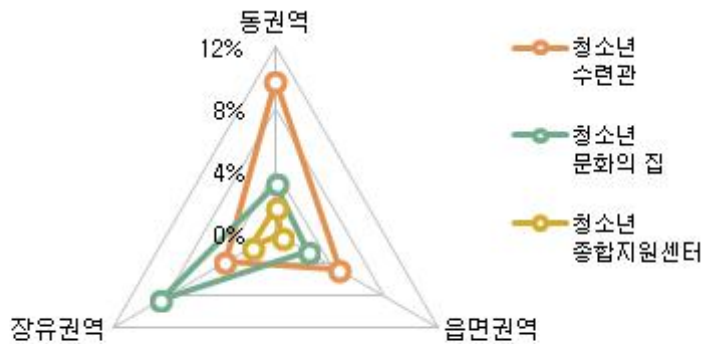
주 3) 청소년 종합지원센터 : 청소년의 활동, 위기청소년 상담·지원 및 긴급구호 등 통합서비스 제공

주 4) 이용경험 있음 : 지난 1년(2011.9.1~2012.8.31.)동안 이용해본 경험 있음

*** 권역별 결과

- ‘청소년 수련관’ 이용 경험율이 가장 높은 지역은 동권역이고, ‘청소년 문화의 집’ 이용 경험율이 가장 높은 지역은 장유권역으로 나타남
- 동권역 청소년의 9.7%는 지난 1년 동안 ‘청소년 수련관’을 이용해본 경험이 있으며, 3.1%는 ‘청소년 문화의 집’ 이용 경험이 있음
- 읍면권역 청소년의 4.7%는 ‘청소년 수련관’ 이용 경험이 있고, 2.4%는 ‘청소년 문화의 집’ 이용 경험이 있음
- 장유권역 청소년의 3.7%는 ‘청소년 수련관’ 이용 경험이 있고, 8.5%는 ‘청소년 문화의 집’ 이용 경험이 있음

< 청소년 시설 이용 여부 >



< 청소년 시설 이용 여부 >

(단위 : %)

| | 계 | 청소년 수련관 ¹⁾ | | 청소년 문화의 집 ²⁾ | | 청소년 종합지원센터 ³⁾ | |
|-------------|--------------|-----------------------|-------------|-------------------------|-------------|--------------------------|-------------|
| | | 이용경험 있음 ⁴⁾ | 이용경험 없음 | 이용경험 있음 ¹⁾ | 이용경험 없음 | 이용경험 있음 ¹⁾ | 이용경험 없음 |
| 동권역 | 100.0 | 9.7 | 90.3 | 3.1 | 96.9 | 1.6 | 98.4 |
| 중학생 | 100.0 | 6.7 | 93.3 | 3.0 | 97.0 | 2.2 | 97.8 |
| 고등학생 | 100.0 | 10.9 | 89.1 | 3.2 | 96.8 | 0.5 | 99.5 |
| 읍면권역 | 100.0 | 4.7 | 95.3 | 2.4 | 97.6 | 0.4 | 99.6 |
| 중학생 | 100.0 | 4.6 | 95.4 | 2.8 | 97.2 | 0.5 | 99.5 |
| 고등학생 | 100.0 | 5.4 | 94.6 | 2.0 | 98.0 | 0.3 | 99.7 |
| 장유권역 | 100.0 | 3.7 | 96.3 | 8.5 | 91.5 | 1.7 | 98.3 |
| 중학생 | 100.0 | 3.5 | 96.5 | 9.4 | 90.6 | 2.8 | 97.2 |
| 고등학생 | 100.0 | 3.4 | 96.6 | 7.7 | 92.3 | 0.6 | 99.4 |

주 1) 청소년 수련관 : 다양한 수련거리를 실시할 수 있는 종합수련시설

주 2) 청소년 문화의 집 : 정보, 문화, 예술 중심의 간단한 수련활동을 실시할 수 있는 시설

주 3) 청소년 종합지원센터 : 청소년의 활동, 위기청소년 상담·지원 및 긴급구호 등 통합서비스 제공

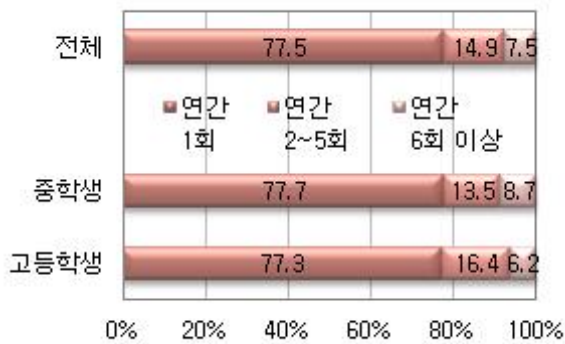
주 4) 이용경험 있음 : 지난 1년(2011.9.1~2012.8.31.)동안 이용해본 경험 있음

18-2. 청소년 시설 이용 횟수

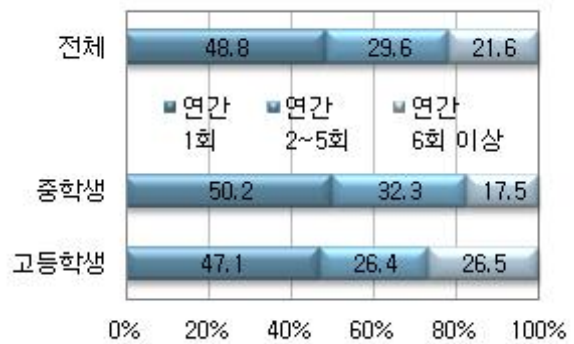
청소년 시설을 이용해 본 청소년의 시설 이용 횟수는 '연간 1회'가 가장 많음

- 지난 1년 동안 '청소년 수련관'을 이용한 경험이 있는 청소년의 이용 횟수는 '연간 1회'인 경우가 77.5%로 가장 많고, 그 다음은 '연간 2~5회' 14.9%로 나타남
- 지난 1년 동안 '청소년 문화의 집'을 이용한 경험이 있는 청소년의 이용 횟수는 '연간 1회'인 경우가 48.8%로 가장 많고 그 다음은 '연간 2~5회' 29.6%, '연간 6회 이상' 21.6% 순으로 나타남

< 청소년 수련관 이용 횟수 >



< 청소년 문화의 집 이용 횟수 >



< 청소년 시설 이용 횟수 >

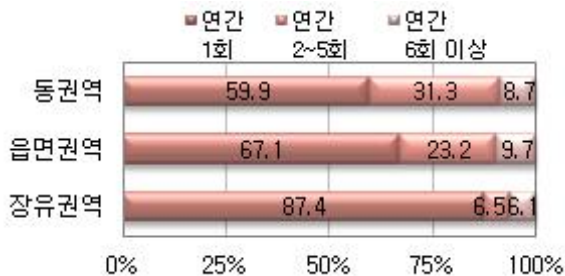
(단위 : %)

| | 계 | 경험있음 | 소계 | 연간 1회 | 연간 2~5회 | 연간 6회 이상 | 경험없음 |
|----------------------------|--------------|------------|--------------|-------------|-------------|-------------|-------------|
| | | | | | | | |
| < 청소년 수련관 > | | | | | | | |
| 2010 | 100.0 | 19.9 | 100.0 | 77.5 | 16.7 | 5.8 | 80.1 |
| 2011 | 100.0 | 12.6 | 100.0 | 81.1 | 15.5 | 3.4 | 87.4 |
| 2012 | | | | | | | |
| 전체 | 100.0 | 4.2 | 100.0 | 77.5 | 14.9 | 7.5 | 95.8 |
| 중학생 | 100.0 | 4.1 | 100.0 | 77.7 | 13.5 | 8.7 | 95.9 |
| 고등학생 | 100.0 | 4.2 | 100.0 | 77.3 | 16.4 | 6.2 | 95.8 |
| < 청소년 문화의 집 > | | | | | | | |
| 2010 | 100.0 | 16.2 | 100.0 | 50.1 | 36.2 | 13.6 | 83.8 |
| 2011 | 100.0 | 11.0 | 100.0 | 52.6 | 29.5 | 18.0 | 89.0 |
| 2012 | | | | | | | |
| 전체 | 100.0 | 6.6 | 100.0 | 48.8 | 29.6 | 21.6 | 93.4 |
| 중학생 | 100.0 | 7.0 | 100.0 | 50.2 | 32.3 | 17.5 | 93.0 |
| 고등학생 | 100.0 | 6.2 | 100.0 | 47.1 | 26.4 | 26.5 | 93.8 |

*** 권역별 결과

- ‘청소년 수련관’ 이용 횟수는 세 권역 모두 ‘연간 1회’라는 응답률이 가장 높음
 - 동권역에서 ‘청소년 수련관’을 이용해 본 청소년의 이용 횟수는 ‘연간 1회’ 59.9%, ‘연간 2~5회’ 31.3% 순으로 나타남
 - 읍면권역은 ‘연간 1회’ 67.1%, ‘연간 2~5회’ 23.2% 순으로 나타남
 - 장유권역은 ‘연간 1회’ 87.4%, ‘연간 2~5회’ 6.5% 순으로 나타남
- ‘청소년 문화의 집’ 이용 횟수는 세 권역 모두 ‘연간 1회’인 응답률이 가장 높음
 - 동권역에서 ‘청소년 문화의 집’을 이용해 본 청소년의 이용 횟수는 ‘연간 1회’ 49.4%, ‘연간 2~5회’ 30.1%, ‘연간 6회 이상’ 20.4% 순으로 나타남
 - 읍면권역은 ‘연간 1회’ 47.1%, ‘연간 6회 이상’ 28.8%, ‘연간 2~5회’ 24.0% 순으로 나타남
 - 장유권역은 ‘연간 1회’ 43.3%, ‘연간 6회 이상’ 29.3%, ‘연간 2~5회’ 27.4% 순으로 나타남

< 청소년 수련관 이용 횟수 >



< 청소년 문화의 집 이용 횟수 >



< 청소년 시설 이용 횟수 >

(단위 : %)

| | 계 | 경험있음 | 소계 | 연간 1회 | 연간 2~5회 | 연간 6회이상 | 경험없음 |
|----------------------------|-------|------|-------|-------|---------|---------|------|
| | | | | | | | |
| < 청소년 수련관 > | | | | | | | |
| 동권역 | 100.0 | 9.7 | 100.0 | 59.9 | 31.3 | 8.7 | 90.3 |
| 읍면권역 | 100.0 | 4.7 | 100.0 | 67.1 | 23.2 | 9.7 | 95.3 |
| 장유권역 | 100.0 | 3.7 | 100.0 | 87.4 | 6.5 | 6.1 | 96.3 |
| < 청소년 문화의 집 > | | | | | | | |
| 동권역 | 100.0 | 3.1 | 100.0 | 49.4 | 30.1 | 20.4 | 96.9 |
| 읍면권역 | 100.0 | 2.4 | 100.0 | 47.1 | 24.0 | 28.8 | 97.6 |
| 장유권역 | 100.0 | 8.5 | 100.0 | 43.3 | 27.4 | 29.3 | 91.5 |

18-3. 청소년 시설 만족도

**청소년 시설 이용에 '만족'하는 비율은
'청소년 수련관' 37.4%, '청소년 문화의 집' 43.2%**

- 지난 1년 동안 '청소년 수련관'을 이용한 경험이 있는 청소년의 이용 만족도는 '보통' 39.6%, '만족' 37.4% '불만족' 23.0% 순으로 나타남
 - '청소년 수련관'에 대한 이용 만족도는 2011년보다 '만족'하는 비율이 높게 나타남
- 지난 1년 동안 '청소년 문화의 집'을 이용한 경험이 있는 청소년의 이용 만족도는 '보통' 49.4%, '만족' 43.2% '불만족' 7.5% 순으로 나타남
 - '청소년 문화의 집'에 대한 이용 만족도는 2011년보다 '불만족'하는 비율이 낮게 나타남

< 청소년 수련관 만족도 >



< 청소년 문화의 집 만족도 >



< 청소년 시설 만족도 >

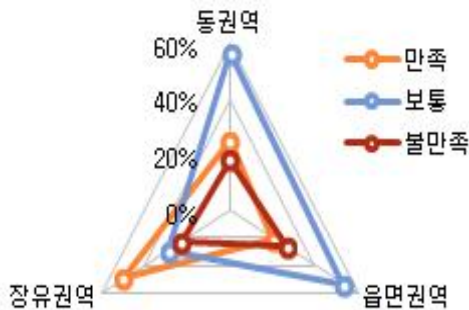
(단위 : %)

| | 계 | 만족 | 보통 | 불만족 |
|-------------|--------------|-------------|----------------------------|-------------|
| | | | < 청소년 수련관 > | |
| 2010 | 100.0 | 33.2 | 44.3 | 22.5 |
| 2011 | 100.0 | 21.8 | 50.5 | 27.6 |
| 2012 | 100.0 | 37.4 | 39.6 | 23.0 |
| 중학생 | 100.0 | 37.8 | 35.4 | 26.8 |
| 고등학생 | 100.0 | 37.0 | 44.1 | 18.9 |
| | | | < 청소년 문화의 집 > | |
| 2010 | 100.0 | 38.0 | 50.1 | 11.9 |
| 2011 | 100.0 | 35.8 | 49.9 | 14.3 |
| 2012 | 100.0 | 43.2 | 49.4 | 7.5 |
| 중학생 | 100.0 | 44.4 | 53.7 | 1.8 |
| 고등학생 | 100.0 | 41.5 | 44.1 | 14.4 |

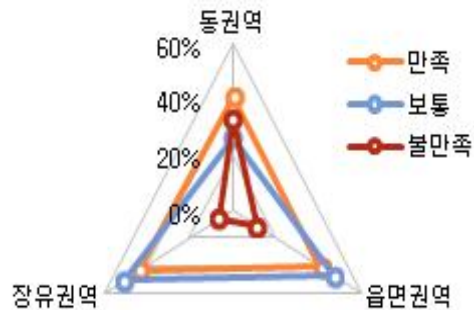
*** 권역별 결과

- ‘청소년 수련관’에 대한 만족도는 ‘보통’이라는 응답이 동권역과 읍면권역에서 가장 높게 나타남
 - 동권역에서 ‘청소년 수련관’을 이용해 본 청소년의 이용 만족도는 ‘보통’ 56.9%, ‘만족’ 24.9%, ‘불만족’ 18.2% 순으로 나타남
 - 읍면권역은 ‘보통’ 53.0%, ‘불만족’ 26.5%, ‘만족’ 20.5% 순으로 나타남
 - 장유권역은 ‘만족’ 49.3%, ‘보통’ 28.4%, ‘불만족’ 22.3% 순으로 나타남
- ‘청소년 문화의 집’에 대해 ‘만족’하는 비율은 장유권역이 가장 높음
 - 동권역에서 ‘청소년 문화의 집’을 이용해 본 청소년의 이용 만족도는 ‘만족’ 40.8%, ‘불만족’ 32.6%, ‘보통’ 26.5% 순으로 나타남
 - 읍면권역은 ‘보통’ 47.4%, ‘만족’ 41.1%, ‘불만족’ 11.5% 순으로 나타남
 - 장유권역은 ‘보통’ 50.4%, ‘만족’ 43.4%, ‘불만족’ 6.2% 순으로 나타남

< 청소년 수련관 만족도 >



< 청소년 문화의 집 만족도 >



< 청소년 시설 만족도 >

(단위 : %)

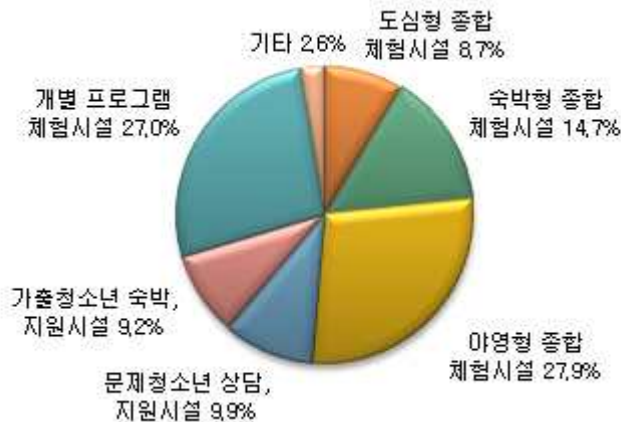
| | 계 | 만족 | 보통 | 불만족 |
|----------------------------|-------|------|------|------|
| < 청소년 수련관 > | | | | |
| 동권역 | 100.0 | 24.9 | 56.9 | 18.2 |
| 읍면권역 | 100.0 | 20.5 | 53.0 | 26.5 |
| 장유권역 | 100.0 | 49.3 | 28.4 | 22.3 |
| < 청소년 문화의 집 > | | | | |
| 동권역 | 100.0 | 40.8 | 26.5 | 32.6 |
| 읍면권역 | 100.0 | 41.1 | 47.4 | 11.5 |
| 장유권역 | 100.0 | 43.4 | 50.4 | 6.2 |

19. 우선 필요한 청소년 시설

우선 필요한 청소년 시설은 '야영형 청소년 종합시설 (청소년야영장, 캠핑장 등 1박 2일 이상의 야영 체험 시설)' 27.9%

- 김해시 청소년 시설 중 우선적으로 설치하거나 늘릴 필요가 있는 시설로 '야영형 청소년 체험시설(청소년야영장, 캠핑장 등 1박2일 이상의 야영 체험 시설)'이 27.9%로 가장 많고, 그 다음은 '직업체험, 성교육 등 개별 프로그램 체험시설(성문화센터 등 청소년 특화시설)' 27.0%, '숙박형 청소년 종합 체험 시설(청소년수련원, 유스호스텔 등 1박2일 이상 각종 수련 및 체험시설)' 14.7% 순임
- 남학생의 경우는 '야영형 청소년 종합 체험시설', 여학생의 경우는 '직업체험, 성교육 등 개별 프로그램 체험시설'이 가장 많이 나타남

< 우선 필요한 청소년 시설 >



< 우선 필요한 청소년 시설 >

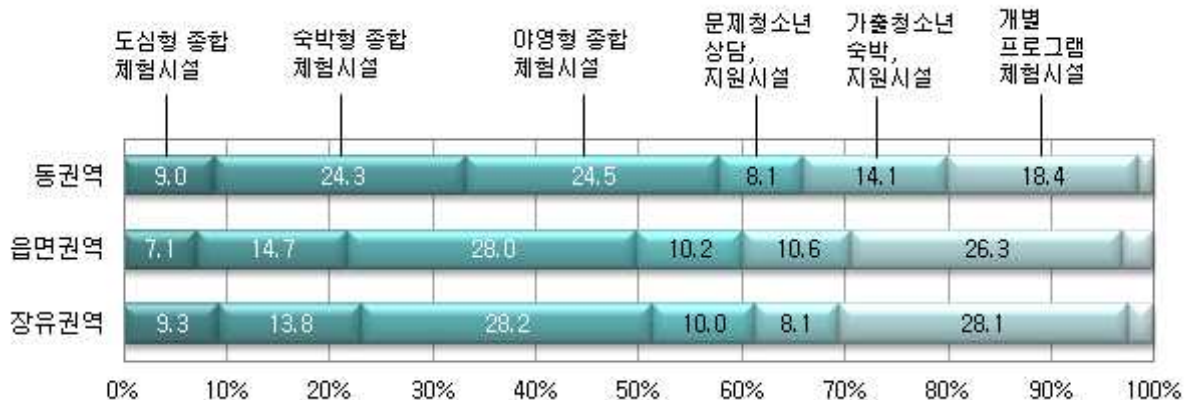
(단위 : %)

| | 계 | 도심형 청소년 종합 체험시설 | 숙박형 청소년 종합 체험시설 | 야영형 청소년 종합 체험시설 | 문제(위기)청 소년 상담 및 지원 기관, 시설 | 가출청소년 숙박 및 지원시설 | 직업체험, 성교육 등 개별 프로그램 체험시설 | 기타 |
|------|-------|-----------------------|-----------------------|-----------------------|------------------------------------|-----------------------|--------------------------------------|-----|
| 전체 | 100.0 | 8.7 | 14.7 | 27.9 | 9.9 | 9.2 | 27.0 | 2.6 |
| 남자 | 100.0 | 8.8 | 15.8 | 28.9 | 7.7 | 10.3 | 25.5 | 3.0 |
| 여자 | 100.0 | 8.6 | 13.6 | 26.9 | 12.2 | 8.0 | 28.4 | 2.2 |
| 중학생 | 100.0 | 7.8 | 15.7 | 30.5 | 8.0 | 10.7 | 25.0 | 2.3 |
| 고등학생 | 100.0 | 9.7 | 13.7 | 25.1 | 12.0 | 7.5 | 29.1 | 2.9 |

*** 권역별 결과

- 김해에 우선 필요한 청소년 시설로 세 권역 모두 '야영형 청소년 체험시설'을 가장 많이 응답함
- 동권역 청소년이 우선 필요한 청소년 시설로 꼽은 것은 '야영형 청소년 종합 체험시설' 24.5%, '숙박형 청소년 종합 체험시설' 24.3%, '직업체험, 성교육 등 개별 프로그램 체험시설' 18.4% 순임
- 읍면권역은 '야영형 청소년 종합 체험시설' 28.0%, '직업체험, 성교육 등 개별 프로그램 체험시설' 26.3%, '숙박형 청소년 종합 체험시설' 14.7% 순임
- 장유권역은 '야영형 청소년 종합 체험시설' 28.2%, '직업체험, 성교육 등 개별 프로그램 체험시설' 28.1%, '숙박형 청소년 종합 체험시설' 13.8% 순임

< 우선 필요한 청소년 시설 >



< 우선 필요한 청소년 시설 >

(단위 : %)

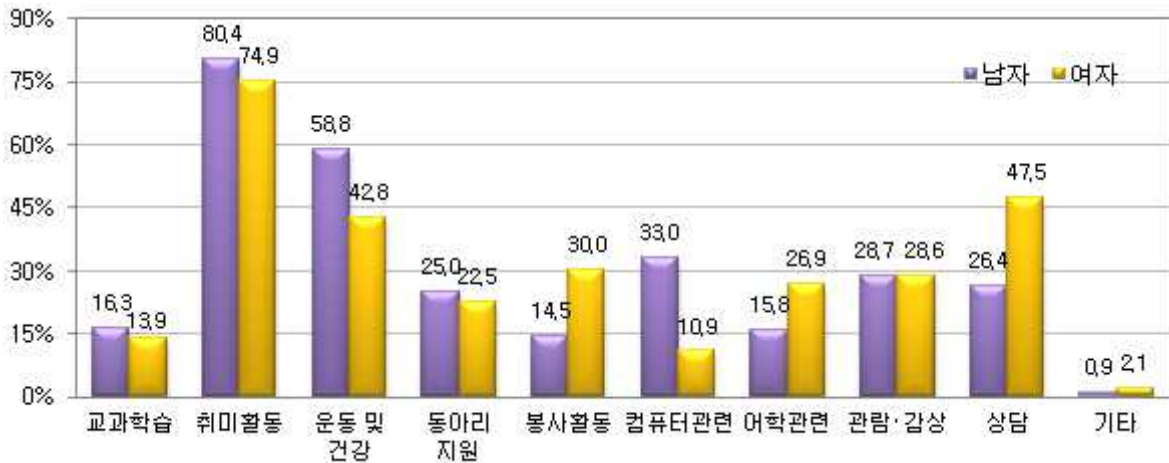
| | 계 | 도심형 청소년 종합 체험시설 | 숙박형 청소년 종합 체험시설 | 야영형 청소년 종합 체험시설 | 문제(위기)청소년 상담 및 지원 기관, 시설 | 가출청소년 숙박 및 지원시설 | 직업체험, 성교육 등 개별 프로그램 체험시설 | 기타 |
|-------------|--------------|-----------------|-----------------|-----------------|--------------------------|-----------------|--------------------------|------------|
| 동권역 | 100.0 | 9.0 | 24.3 | 24.5 | 8.1 | 14.1 | 18.4 | 1.6 |
| 중학생 | 100.0 | 7.8 | 27.7 | 26.1 | 5.1 | 12.8 | 18.3 | 2.2 |
| 고등학생 | 100.0 | 11.6 | 17.0 | 21.1 | 14.3 | 16.7 | 18.9 | 0.5 |
| 읍면권역 | 100.0 | 7.1 | 14.7 | 28.0 | 10.2 | 10.6 | 26.3 | 3.0 |
| 중학생 | 100.0 | 4.9 | 16.0 | 31.3 | 5.1 | 14.5 | 25.3 | 3.0 |
| 고등학생 | 100.0 | 10.1 | 12.9 | 23.7 | 17.2 | 5.5 | 27.7 | 2.9 |
| 장유권역 | 100.0 | 9.3 | 13.8 | 28.2 | 10.0 | 8.1 | 28.1 | 2.5 |
| 중학생 | 100.0 | 9.0 | 13.7 | 30.9 | 9.7 | 8.8 | 25.8 | 1.9 |
| 고등학생 | 100.0 | 9.5 | 13.8 | 25.7 | 10.3 | 7.5 | 30.2 | 3.0 |

20. 청소년시설 희망 프로그램(복수응답)

청소년 시설을 통해 체험하고 싶은 프로그램은 '취미활동 프로그램' 77.6%

- 청소년시설을 통해 체험하고 싶은 프로그램으로는 '취미활동 프로그램'이 77.6%로 가장 많고, 그 다음은 '운동 및 건강관련 프로그램' 50.8%, '상담 프로그램(고민, 진로 등)' 37.0%, '관람·감상 프로그램' 28.6%, '동아리 지원 프로그램(공간 및 정보제공)' 23.8% 순으로 나타남
- 남학생은 '취미활동 프로그램'(80.4%) 다음으로 '운동 및 건강관련 프로그램'(58.8%), '컴퓨터관련 프로그램'(33.0%) 순으로 응답함
- 여학생은 '취미활동 프로그램'(74.9%), '상담 프로그램'(47.5%), '운동 및 건강관련 프로그램'(42.8%) 순으로 응답함

< 청소년시설 희망 프로그램(복수응답) >



< 청소년시설 희망 프로그램(복수응답) >

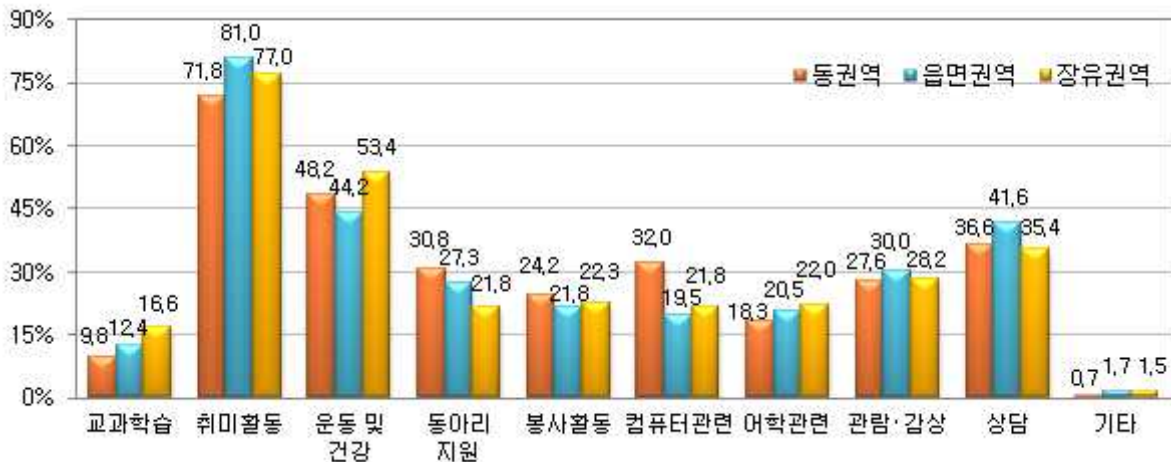
(단위 : %)

| | 계 | 체험하고 싶은 프로그램 있음 | 교과학습 프로그램 | 취미활동 프로그램 | 운동 및 건강 관련 프로그램 | 동아리 지원 프로그램 | 봉사활동 프로그램 | 체험하고 싶은 프로그램 없음 |
|----|-------|-----------------|--------------|--------------|-----------------|--------------|-------------|-----------------|
| | | | 컴퓨터관련 프로그램 | 어학관련 프로그램 | 관람·감상 프로그램 | 상담 프로그램 | 기타 | |
| 전체 | 100.0 | 96.4 | 15.1 21.9 | 77.6 21.4 | 50.8 28.6 | 23.8 37.0 | 22.3 1.5 | 3.6 |
| 남자 | 100.0 | 95.9 | 16.3 33.0 | 80.4 15.8 | 58.8 28.7 | 25.0 26.4 | 14.5 0.9 | 4.1 |
| 여자 | 100.0 | 97.0 | 13.9 10.9 | 74.9 26.9 | 42.8 28.6 | 22.5 47.5 | 30.0 2.1 | 3.0 |

*** 권역별 결과

- 청소년 시설을 통해서 체험하고자 하는 프로그램은 세 권역 모두 '취미활동 프로그램'이 가장 높음
- 동권역 청소년이 체험하고 싶은 프로그램은 '취미활동 프로그램' 71.8%, '운동 및 건강관련 프로그램' 48.2%, '상담 프로그램(고민, 진로 등) 36.6%, '컴퓨터관련 프로그램(전산자격증, PC기초 등)' 32.0% 순으로 나타남
- 읍면권역은 '취미활동 프로그램' 81.0%, '운동 및 건강관련 프로그램' 44.2%, '상담 프로그램' 41.6%, '관람·감상 프로그램' 30.0% 순으로 나타남
- 장유권역은 '취미활동 프로그램' 77.0%, '운동 및 건강관련 프로그램' 53.4%, '상담 프로그램' 35.4%, '관람·감상 프로그램' 28.2% 순으로 나타남

< 청소년시설 희망 프로그램(복수응답) >



< 청소년시설 희망 프로그램(복수응답) >

(단위 : %)

| | 계 | 체험하고 싶은 프로그램 있음 | 교과학습 프로그램 | 취미활동 프로그램 | 운동 및 건강 관련 프로그램 | 동아리 지원 프로그램 | 봉사활동 프로그램 | 체험하고 싶은 프로그램 없음 |
|------|-------|-----------------|--------------|--------------|-----------------|--------------|-------------|-----------------|
| | | | 컴퓨터관련 프로그램 | 어학관련 프로그램 | 관람·감상 프로그램 | 상담 프로그램 | 기타 | |
| 동권역 | 100.0 | 95.5 | 9.8 32.0 | 71.8 18.3 | 48.2 27.6 | 30.8 36.6 | 24.2 0.7 | 4.5 |
| 읍면권역 | 100.0 | 96.5 | 12.4 19.5 | 81.0 20.5 | 44.2 30.0 | 27.3 41.6 | 21.8 1.7 | 3.5 |
| 장유권역 | 100.0 | 96.5 | 16.6 21.8 | 77.0 22.0 | 53.4 28.2 | 21.8 35.4 | 22.3 1.5 | 3.5 |

4 주5일 수업제에 따른 여가활용

21-1. 여가시간 활용 - 평일

평일 여가 시간에는 주로 'TV 및 비디오 시청' 34.7%, '휴식' 23.2%

- 평일 여가시간을 보내는 방법은 'TV 및 비디오 시청'이 34.7%로 가장 많고, 그 다음은 '휴식(수면 등)' 23.2%, '컴퓨터 게임' 9.5%, '인터넷(개인홈페이지 관리, 온라인채팅 등)' 7.4% 순으로 나타남
- 'TV 및 비디오 시청', '휴식' 다음으로 남학생은 '컴퓨터 게임'(16.2%) 응답률이 높고, 여학생은 '인터넷'(9.4%) 응답률이 높음
- 'TV 및 비디오 시청'을 하며 평일 여가를 보내는 비율은 여학생이 남학생보다 10.3%p 높고, 중학생이 고등학생보다 8.4%p 높게 나타남

< 여가시간 활용 - 평일 >



< 여가시간 활용 - 평일 >

(단위 : %)

| | 계 | TV 및 비디오 시청 | 스포츠 활동 | 컴퓨터 게임 | 취미활동 (독서, 공예 등) | 휴식 (수면 등) | 사교활동 (친구 만나기) | 인터넷(개인홈페이지 관리, 온라인채팅 등) | 기타 ¹⁾ |
|------|-------|-------------|--------|--------|-----------------|-----------|---------------|-------------------------|------------------|
| 전체 | 100.0 | 34.7 | 3.6 | 9.5 | 7.2 | 23.2 | 4.1 | 7.4 | 10.3 |
| 남자 | 100.0 | 29.6 | 5.5 | 16.2 | 7.8 | 20.2 | 3.5 | 5.6 | 11.6 |
| 여자 | 100.0 | 39.9 | 1.6 | 2.7 | 6.6 | 26.3 | 4.6 | 9.4 | 8.9 |
| 중학생 | 100.0 | 38.7 | 3.8 | 11.4 | 7.5 | 17.5 | 3.8 | 8.1 | 9.2 |
| 고등학생 | 100.0 | 30.3 | 3.3 | 7.5 | 6.8 | 29.4 | 4.4 | 6.7 | 11.6 |

주 1) 기타 : 여행, 문화관람(영화, 연극, 전시회 등), 스포츠 관람, 자기계발(자격증 등), 종교활동, 동아리활동, 아르바이트 등

*** 권역별 결과

- 세 권역의 청소년 모두 평일 여가시간에는 주로 'TV 및 비디오 시청'을 하는 것으로 나타남
- 동권역 청소년이 평일 여가시간을 보내는 방법은 'TV 및 비디오 시청' 34.0%, '휴식' 17.0%, '컴퓨터 게임' 11.5%, '인터넷' 8.7% 순임
- 읍면권역은 'TV 및 비디오 시청' 34.4%, '휴식' 23.4%, '컴퓨터 게임' 10.3%, '인터넷' 8.0% 순임
- 장유권역은 'TV 및 비디오 시청' 34.8%, '휴식' 23.8%, '컴퓨터 게임' 9.0%, '취미활동' 7.4% 순임

< 여가시간 활용 - 평일 >



< 여가시간 활용 - 평일 >

(단위: %)

| | 계 | TV 및 비디오 시청 | 스포츠 활동 | 컴퓨터 게임 | 취미활동 (독서, 공예 등) | 휴식 (수면 등) | 사교활동 (친구 만나기) | 인터넷(개인홈페이지 관리, 온라인채팅 등) | 기타 ¹⁾ |
|-------------|--------------|-------------|------------|-------------|-----------------|-------------|---------------|-------------------------|------------------|
| 동권역 | 100.0 | 34.0 | 7.0 | 11.5 | 8.1 | 17.0 | 4.5 | 8.7 | 9.2 |
| 남자 | 100.0 | 29.5 | 7.5 | 18.9 | 8.6 | 12.7 | 3.3 | 7.0 | 12.5 |
| 여자 | 100.0 | 39.4 | 6.5 | 2.9 | 7.5 | 22.0 | 6.0 | 10.8 | 4.9 |
| 읍면권역 | 100.0 | 34.4 | 5.0 | 10.3 | 6.2 | 23.4 | 4.2 | 8.0 | 8.5 |
| 남자 | 100.0 | 31.3 | 8.2 | 17.6 | 4.9 | 22.7 | 3.7 | 5.9 | 5.7 |
| 여자 | 100.0 | 37.4 | 1.7 | 2.9 | 7.5 | 24.2 | 4.7 | 10.2 | 11.4 |
| 장유권역 | 100.0 | 34.8 | 2.7 | 9.0 | 7.4 | 23.8 | 4.0 | 7.1 | 11.2 |
| 남자 | 100.0 | 29.0 | 4.4 | 15.4 | 8.7 | 20.1 | 3.5 | 5.3 | 13.6 |
| 여자 | 100.0 | 40.8 | 1.1 | 2.5 | 6.2 | 27.6 | 4.5 | 8.9 | 8.4 |

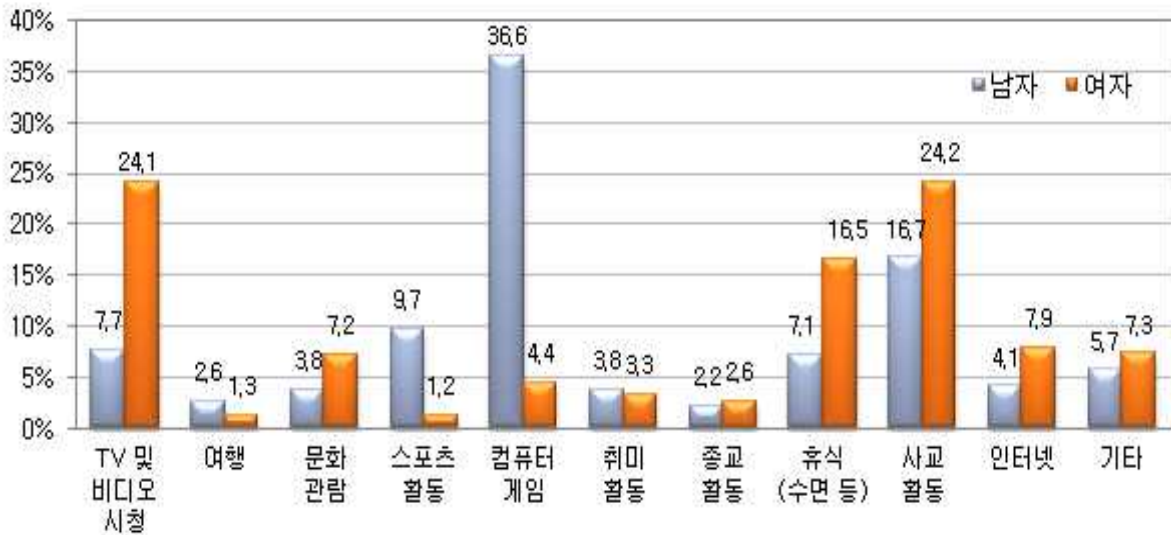
주 1) 기타 : 여행, 문화관람(영화, 연극, 전시회 등), 스포츠 관람, 자기계발(자격증 등), 종교활동, 동아리활동, 아르바이트 등

21-2. 여가시간 활용 - 주말·휴일

주말·휴일 여가시간에는 주로 '컴퓨터 게임'과 '사교활동'

- 주말·휴일 여가시간을 보내는 방법은 '컴퓨터 게임' 20.7%, '사교활동(친구만 나기)' 20.4%, 'TV 및 비디오 시청' 15.7%, '휴식(수면 등)' 11.7% 순임
- 남학생은 '컴퓨터 게임'을 주로 한다는 응답이 36.6%로 가장 많으나, 여학생은 '사교활동'을 주로 한다는 응답이 24.2%로 가장 많음
- 중학생은 '컴퓨터 게임'을 주로 한다는 응답이 24.2%로 가장 많으나, 고등학생은 'TV 및 비디오 시청'을 주로 한다는 응답이 19.3%로 가장 많음

< 여가시간 활용 - 주말·휴일 >



< 여가시간 활용 - 주말·휴일 >

(단위 : %)

| | 계 | TV 및 비디오 시청 | 여행 | 문화 관람 | 스포츠 활동 | 컴퓨터 게임 | 취미 활동 | 종교 활동 | 휴식 (수면) | 사교 활동 | 인터넷 | 기타 ¹⁾ |
|------|-------|-------------|-----|-------|--------|--------|-------|-------|---------|-------|-----|------------------|
| 전체 | 100.0 | 15.7 | 2.0 | 5.4 | 5.5 | 20.7 | 3.6 | 2.4 | 11.7 | 20.4 | 6.0 | 6.6 |
| 남자 | 100.0 | 7.7 | 2.6 | 3.8 | 9.7 | 36.6 | 3.8 | 2.2 | 7.1 | 16.7 | 4.1 | 5.7 |
| 여자 | 100.0 | 24.1 | 1.3 | 7.2 | 1.2 | 4.4 | 3.3 | 2.6 | 16.5 | 24.2 | 7.9 | 7.3 |
| 중학생 | 100.0 | 12.4 | 2.6 | 5.0 | 4.6 | 24.2 | 4.3 | 2.4 | 10.6 | 23.2 | 5.5 | 5.2 |
| 고등학생 | 100.0 | 19.3 | 1.3 | 6.0 | 6.4 | 17.1 | 2.8 | 2.4 | 12.9 | 17.4 | 6.5 | 7.9 |

주 1) 기타 : 스포츠관람, 자기계발(자격증 등), 동아리활동, 아르바이트 등

*** 권역별 결과

- 동권역과 장유권역 청소년은 주말·휴일 여가시간에 주로 ‘컴퓨터 게임’을, 읍면권역 청소년은 주로 ‘사교활동(친구만나기)’을 하며 보내는 것으로 나타남
- 동권역 청소년이 주말·휴일 여가시간을 보내는 방법은 ‘컴퓨터 게임’ 25.1%, ‘사교활동(친구만나기)’ 16.0%, ‘TV 및 비디오 시청’ 12.6% 순임
- 읍면권역은 ‘사교활동’ 23.3%, ‘컴퓨터 게임’ 19.9%, ‘TV 및 비디오 시청’ 14.9% 순임
- 장유권역은 ‘컴퓨터 게임’ 20.6%, ‘사교활동’ 19.7%, ‘TV 및 비디오 시청’ 16.4% 순임

< 여가시간 활용 - 주말·휴일 >



< 여가시간 활용 - 주말·휴일 >

(단위 : %)

| | 계 | TV 및 비디오 시청 | 여행 | 문화 관람 | 스포츠 활동 | 컴퓨터 게임 | 취미 활동 | 종교 활동 | 휴식 (수면) | 사교 활동 | 인터넷 | 기타 ¹⁾ |
|------|-------|-------------|-----|-------|--------|--------|-------|-------|---------|-------|-----|------------------|
| 동권역 | 100.0 | 12.6 | 2.9 | 2.7 | 5.8 | 25.1 | 3.4 | 1.9 | 11.8 | 16.0 | 8.9 | 8.9 |
| 읍면권역 | 100.0 | 14.9 | 2.4 | 6.7 | 4.2 | 19.9 | 2.8 | 2.3 | 12.4 | 23.3 | 4.0 | 7.1 |
| 장유권역 | 100.0 | 16.4 | 1.7 | 5.3 | 5.9 | 20.6 | 3.9 | 2.5 | 11.4 | 19.7 | 6.4 | 6.2 |

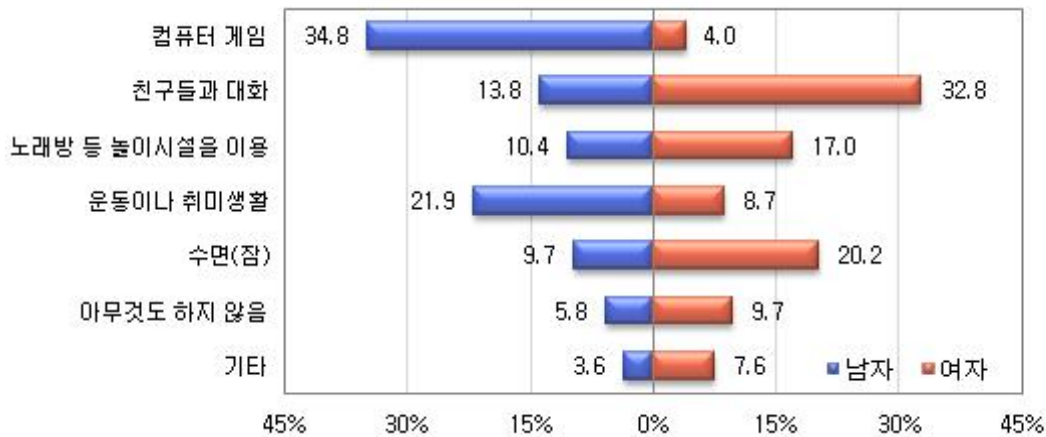
주 1) 기타 : 스포츠관람, 자기계발(자격증 등), 동아리활동, 아르바이트 등

22. 스트레스 해소 방법

'친구들과 대화'(23.1%), '컴퓨터 게임'(19.6%) 등으로 스트레스를 해소

- 김해시 청소년이 평소 스트레스를 해소하는 가장 주된 방법은 '친구들과 대화'가 23.1%로 가장 높고, 그 다음은 '컴퓨터 게임' 19.6%, '운동이나 취미생활' 15.4%, '수면(잠)' 14.9% 순으로 나타남
- 남학생은 '컴퓨터 게임' 34.8%, '운동이나 취미생활' 21.9%, '친구들과 대화' 13.8% 순으로 나타났으며, 여학생은 '친구들과 대화' 32.8%, '수면(잠)' 20.2%, '노래방 등 놀이(유흥)시설을 이용' 17.0% 순으로 높게 나타남
- 중학생은 '친구들과 대화' 23.3%, '컴퓨터 게임' 22.3%, '운동이나 취미생활' 15.7% 순으로 나타났으며, 고등학생은 '친구들과 대화' 22.9%, '수면(잠)' 18.3%, '컴퓨터 게임' 16.7%, '노래방 등 놀이시설을 이용' 14.2% 순으로 높게 나타남

< 스트레스 해소 방법 >



< 스트레스 해소 방법 >

(단위 : %)

| | 계 | 컴퓨터 게임 | 친구들과 대화 | 노래방 등 놀이(유흥) 시설을 이용 | 운동이나 취미생활 | 수면(잠) | 아무것도 하지 않음 | 기타 ¹⁾ |
|------|-------|--------|---------|---------------------|-----------|-------|------------|------------------|
| 전체 | 100.0 | 19.6 | 23.1 | 13.7 | 15.4 | 14.9 | 7.8 | 5.5 |
| 남자 | 100.0 | 34.8 | 13.8 | 10.4 | 21.9 | 9.7 | 5.8 | 3.6 |
| 여자 | 100.0 | 4.0 | 32.8 | 17.0 | 8.7 | 20.2 | 9.7 | 7.6 |
| 중학생 | 100.0 | 22.3 | 23.3 | 13.2 | 15.7 | 11.7 | 8.5 | 5.3 |
| 고등학생 | 100.0 | 16.7 | 22.9 | 14.2 | 15.0 | 18.3 | 7.0 | 5.9 |

주 1) 기타 : 부모님이나 선생님과 상담 등

*** 권역별 결과

- 평소 스트레스를 해소하는 주된 방법으로 동권역은 '컴퓨터 게임', 읍면권역과 장유권역은 '친구들과 대화'가 가장 많음
- 동권역 청소년의 스트레스 해소 방법은 '컴퓨터 게임' 20.0%, '친구들과 대화' 18.9%, '운동이나 취미생활' 16.4%, '노래방 등 놀이(유흥)시설을 이용' 14.9% 순으로 나타남
- 읍면권역은 '친구들과 대화' 25.5%, '컴퓨터 게임' 18.0%, '운동이나 취미생활' 17.4%, '노래방 등 놀이 시설을 이용' 14.0% 순으로 나타남
- 장유권역은 '친구들과 대화' 22.7%, '컴퓨터 게임' 20.2%, '수면(잠)' 16.3%, '운동이나 취미생활' 14.6% 순으로 나타남

< 스트레스 해소 방법 >



< 스트레스 해소 방법 >

(단위 : %)

| | 계 | 컴퓨터 게임 | 친구들과 대화 | 노래방 등 놀이(유흥) 시설을 이용 | 운동이나 취미생활 | 수면 (잠) | 아무것도 하지 않음 | 기타 ¹⁾ |
|-------------|--------------|-------------|-------------|---------------------|-------------|-------------|------------|------------------|
| 동권역 | 100.0 | 20.0 | 18.9 | 14.9 | 16.4 | 14.3 | 9.4 | 6.1 |
| 남자 | 100.0 | 35.6 | 9.2 | 10.2 | 22.0 | 11.3 | 7.4 | 4.3 |
| 여자 | 100.0 | 1.5 | 30.3 | 20.5 | 9.7 | 17.8 | 11.7 | 8.5 |
| 읍면권역 | 100.0 | 18.0 | 25.5 | 14.0 | 17.4 | 11.2 | 9.5 | 4.4 |
| 남자 | 100.0 | 32.1 | 19.0 | 10.0 | 24.0 | 7.9 | 5.9 | 1.1 |
| 여자 | 100.0 | 3.8 | 32.0 | 18.0 | 10.7 | 14.6 | 13.1 | 7.8 |
| 장유권역 | 100.0 | 20.2 | 22.7 | 13.4 | 14.6 | 16.3 | 7.0 | 5.8 |
| 남자 | 100.0 | 35.8 | 12.4 | 10.6 | 21.1 | 10.2 | 5.6 | 4.3 |
| 여자 | 100.0 | 4.2 | 33.3 | 16.4 | 7.9 | 22.5 | 8.3 | 7.4 |

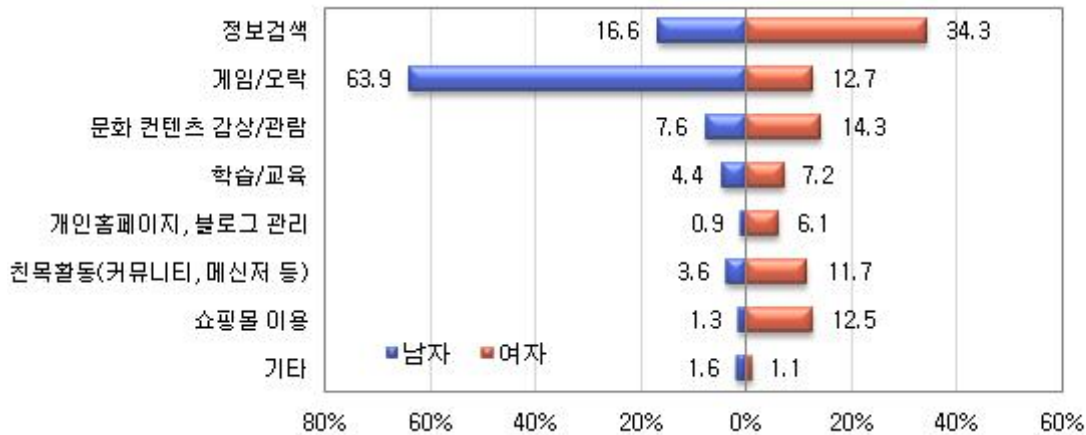
주 1) 기타 : 부모님이나 선생님과 상담 등

23. 인터넷 사용 용도

인터넷을 사용하는 주된 용도는 '게임/오락' 38.7%

- 인터넷 사용의 주된 용도는 '게임/오락'이 38.7%로 가장 많고, 그 다음은 '정보검색' 25.4%, '문화 콘텐츠 감상/관람' 10.9%, '친목활동(커뮤니티, 메신저 등)' 7.6% 순으로 나타남
- 남학생은 '게임/오락'을 하기 위해 인터넷을 사용하는 비율이 63.9%, '정보검색' 16.6% 순으로 나머지 이용 용도는 모두 10% 미만이었으나, 여학생은 '정보검색' 34.3% '문화 콘텐츠 감상/관람' 14.3%, '게임/오락' 12.7%, '쇼핑몰 이용' 12.5% 등의 순으로, 비교적 다양한 목적을 위해 인터넷을 이용하는 것으로 나타남

< 인터넷 사용 용도 >



< 인터넷 사용 용도 >

(단위 : %)

| | 계 | 정보검색 | 게임/오락 | 문화 콘텐츠 감상/관람 | 학습/교육 | 개인홈페이지, 블로그 관리 | 친목활동 (커뮤니티, 메신저 등) | 쇼핑몰 이용 | 기타 |
|-------------|--------------|-------------|-------------|--------------|------------|----------------|--------------------|------------|------------|
| 2010 | 100.0 | 13.7 | 36.2 | 8.0 | 5.0 | 17.8 | 15.1 | 3.8 | 0.3 |
| 2011 | 100.0 | 17.0 | 41.8 | 9.6 | 4.2 | 10.3 | 12.3 | 4.8 | 0.2 |
| 2012 | | | | | | | | | |
| 전체 | 100.0 | 25.4 | 38.7 | 10.9 | 5.8 | 3.5 | 7.6 | 6.8 | 1.4 |
| 남자 | 100.0 | 16.6 | 63.9 | 7.6 | 4.4 | 0.9 | 3.6 | 1.3 | 1.6 |
| 여자 | 100.0 | 34.3 | 12.7 | 14.3 | 7.2 | 6.1 | 11.7 | 12.5 | 1.1 |
| 중학생 | 100.0 | 21.2 | 44.1 | 7.7 | 4.4 | 4.9 | 8.7 | 7.4 | 1.6 |
| 고등학생 | 100.0 | 29.8 | 32.9 | 14.3 | 7.3 | 1.9 | 6.5 | 6.2 | 1.1 |

*** 권역별 결과

- 세 권역의 청소년 모두 주로 '게임/오락'을 하기 위해 인터넷을 사용하는 것으로 나타남
- 동권역 청소년의 인터넷 사용 용도는 '게임/오락' 43.9%, '정보검색' 19.0%, '친목활동(커뮤니티, 메신저 등)' 10.8%, '쇼핑몰 이용' 7.0% 순으로 나타남
- 읍면권역은 '게임/오락' 37.6%, '정보검색' 24.4%, '문화 콘텐츠 감상/관람' 12.0%, '친목활동' 8.0% 순임
- 장유권역은 '게임/오락' 38.6%, '정보검색' 26.4%, '문화 콘텐츠 감상/관람' 11.0%, '친목활동' 7.2% 순임

< 인터넷 사용 용도 >



< 인터넷 사용 용도 >

(단위 : %)

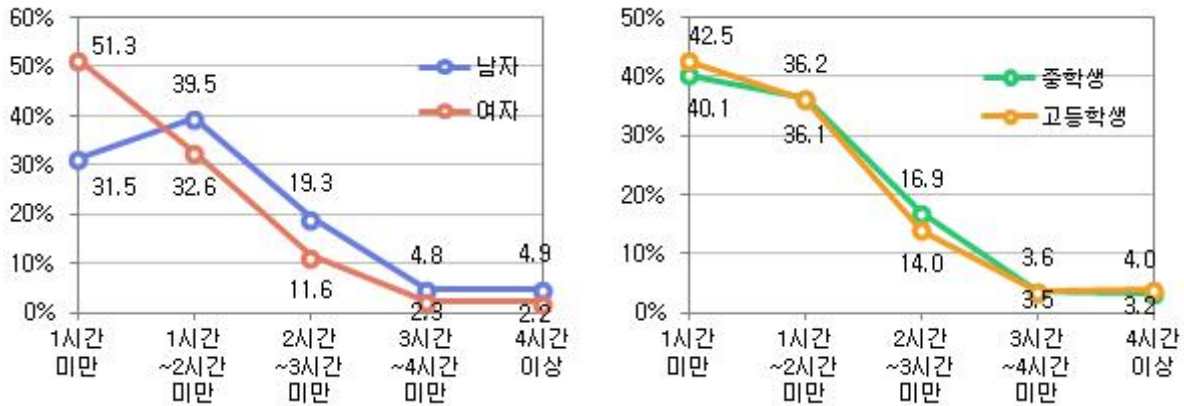
| | 계 | 정보검색 | 게임/오락 | 문화 콘텐츠 감상/관람 | 학습/교육 | 개인홈페이지, 블로그 관리 | 친목활동 (커뮤니티, 메신저 등) | 쇼핑몰 이용 | 기타 |
|-------------|--------------|-------------|-------------|--------------|------------|----------------|--------------------|------------|------------|
| 동권역 | 100.0 | 19.0 | 43.9 | 6.5 | 4.0 | 6.6 | 10.8 | 7.0 | 2.2 |
| 남자 | 100.0 | 13.2 | 65.5 | 7.2 | 2.5 | 2.6 | 3.9 | 1.6 | 3.6 |
| 여자 | 100.0 | 25.9 | 18.4 | 5.7 | 5.9 | 11.3 | 18.9 | 13.3 | 0.0 |
| 읍면권역 | 100.0 | 24.4 | 37.6 | 12.0 | 6.0 | 3.6 | 8.0 | 7.9 | 0.6 |
| 남자 | 100.0 | 16.3 | 66.9 | 5.9 | 4.3 | 0.5 | 3.7 | 1.3 | 0.9 |
| 여자 | 100.0 | 32.5 | 8.2 | 18.0 | 7.6 | 6.7 | 12.2 | 14.5 | 0.0 |
| 장유권역 | 100.0 | 26.4 | 38.6 | 11.0 | 5.9 | 3.1 | 7.2 | 6.4 | 1.6 |
| 남자 | 100.0 | 17.1 | 62.7 | 8.2 | 4.6 | 0.9 | 3.6 | 1.3 | 1.6 |
| 여자 | 100.0 | 35.8 | 13.8 | 13.8 | 7.2 | 5.3 | 10.9 | 11.7 | 1.5 |

24. 컴퓨터(인터넷) 사용시간

평소 하루 평균 컴퓨터 사용시간은 '1시간 미만' 41.3%

- 평소 컴퓨터(인터넷) 사용시간은 하루 평균 '1시간 미만'이라는 청소년이 41.3%로 가장 많고, 그 다음은 '1시간~2시간 미만' 36.1%, '2시간~3시간 미만' 15.5% 순으로 나타남
- 하루 평균 '1시간 미만'으로 컴퓨터를 사용한다는 응답률은 여학생(51.3%)이 남학생(31.5%)보다, 고등학생(42.5%)이 중학생(40.1%)보다 높게 나타남
- '2시간 미만' 컴퓨터 사용 비율이 77.4%로 대부분을 차지함

< 컴퓨터(인터넷) 사용시간 >



< 컴퓨터(인터넷) 사용시간 >

(단위 : %)

| | 계 | 1시간 미만 | 1시간 ~ 2시간 미만 | 2시간 ~ 3시간 미만 | 3시간 ~ 4시간 미만 | 4시간 이상 |
|-------------|--------------|-------------|--------------|--------------|--------------|------------|
| 2010 | 100.0 | 30.1 | 42.3 | 19.2 | 5.2 | 3.2 |
| 2011 | 100.0 | 30.2 | 41.6 | 18.8 | 5.4 | 3.9 |
| 2012 | | | | | | |
| 전체 | 100.0 | 41.3 | 36.1 | 15.5 | 3.6 | 3.5 |
| 남자 | 100.0 | 31.5 | 39.5 | 19.3 | 4.8 | 4.9 |
| 여자 | 100.0 | 51.3 | 32.6 | 11.6 | 2.3 | 2.2 |
| 중학생 | 100.0 | 40.1 | 36.2 | 16.9 | 3.6 | 3.2 |
| 남자 | 100.0 | 29.3 | 39.2 | 22.2 | 4.6 | 4.6 |
| 여자 | 100.0 | 51.6 | 32.9 | 11.2 | 2.6 | 1.6 |
| 고등학생 | 100.0 | 42.5 | 36.1 | 14.0 | 3.5 | 4.0 |
| 남자 | 100.0 | 33.9 | 39.8 | 16.1 | 5.1 | 5.1 |
| 여자 | 100.0 | 51.0 | 32.3 | 12.0 | 1.9 | 2.8 |

*** 권역별 결과

- 세 권역 모두 하루 평균 '1시간 미만'으로 컴퓨터(인터넷)를 사용하는 청소년의 비율이 가장 높은 것으로 나타남
- 동권역 청소년의 하루 평균 컴퓨터(인터넷) 사용시간은 '1시간 미만' 38.0%, '1시간~ 2시간 미만' 33.2%, '2시간~3시간 미만' 19.0% 순으로 나타남
- 읍면권역은 '1시간 미만' 43.4%, '1시간~2시간 미만' 36.6%, '2시간~3시간 미만' 14.1% 순으로 나타남
- 장유권역은 '1시간 미만' 40.8%, '1시간~2시간 미만' 36.2%, '2시간~3시간 미만' 15.6% 순으로 나타남

< 컴퓨터(인터넷) 사용시간 >



< 컴퓨터(인터넷) 사용시간 >

(단위 : %)

| | 계 | 1시간 미만 | 1시간 ~ 2시간 미만 | 2시간 ~ 3시간 미만 | 3시간 ~ 4시간 미만 | 4시간 이상 |
|-------------|--------------|-------------|--------------|--------------|--------------|------------|
| 동권역 | 100.0 | 38.0 | 33.2 | 19.0 | 5.2 | 4.7 |
| 남자 | 100.0 | 26.7 | 33.8 | 25.3 | 7.4 | 6.8 |
| 여자 | 100.0 | 51.2 | 32.4 | 11.6 | 2.6 | 2.2 |
| 읍면권역 | 100.0 | 43.4 | 36.6 | 14.1 | 3.2 | 2.6 |
| 남자 | 100.0 | 29.4 | 42.4 | 19.2 | 5.0 | 3.9 |
| 여자 | 100.0 | 57.5 | 30.8 | 9.0 | 1.5 | 1.2 |
| 장유권역 | 100.0 | 40.8 | 36.2 | 15.6 | 3.5 | 3.8 |
| 남자 | 100.0 | 32.8 | 39.1 | 18.7 | 4.5 | 5.0 |
| 여자 | 100.0 | 49.0 | 33.3 | 12.5 | 2.6 | 2.5 |

25. 여가생활 만족도

여가생활에 '만족'하는 청소년은 39.6%, '불만족'하는 청소년은 31.6%

- 본인의 여가생활에 대해 '만족'인 청소년이 39.6%로 가장 많고, 그 다음은 '불만족' 31.6%, '보통' 28.8% 순으로 나타남
- 남학생이 여가생활에 대해 '만족'하는 비율(49.6%)은 여학생(29.4%)보다 높은 것으로 나타남
- 중학생이 여가생활에 대해 '만족'하는 비율은 46.2%로 고등학생 32.5%보다 높은 것으로 나타남

< 여가생활 만족도 >



< 여가생활 만족도 >

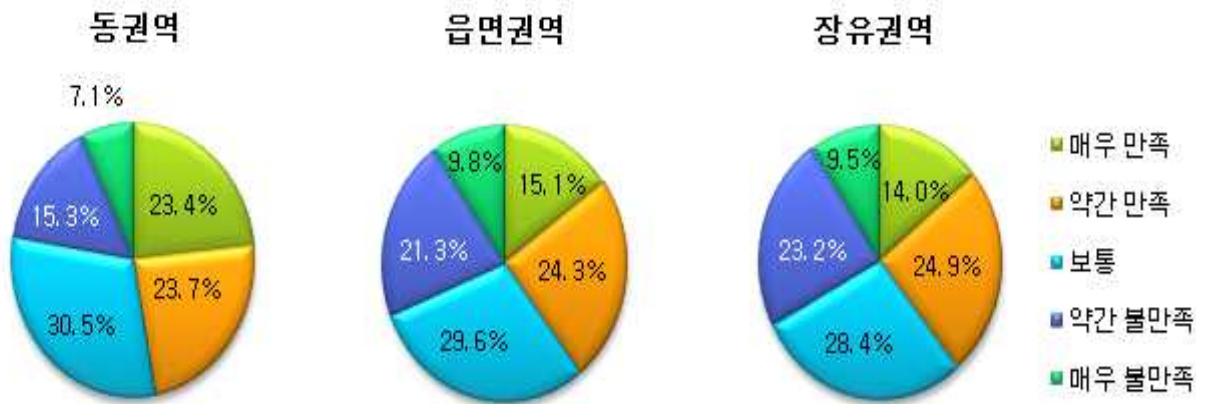
(단위 : %)

| | 계 | 만족 | | | 보통 | 불만족 | | |
|-------------|--------------|-------------|-------------|-------------|-------------|-------------|-------------|------------|
| | | 매우 | 약간 | 매우 | | 약간 | 매우 | |
| 2010 | 100.0 | 42.1 | 18.0 | 24.1 | 32.7 | 25.2 | 18.9 | 6.3 |
| 2011 | 100.0 | 41.0 | 16.9 | 24.1 | 33.5 | 25.4 | 18.5 | 6.9 |
| 2012 | | | | | | | | |
| 전체 | 100.0 | 39.6 | 14.9 | 24.7 | 28.8 | 31.6 | 22.2 | 9.4 |
| 남자 | 100.0 | 49.6 | 20.7 | 28.9 | 24.2 | 26.2 | 17.1 | 9.1 |
| 여자 | 100.0 | 29.4 | 9.1 | 20.3 | 33.6 | 37.1 | 27.4 | 9.7 |
| 중학생 | 100.0 | 46.2 | 19.2 | 27.0 | 29.6 | 24.2 | 17.6 | 6.6 |
| 고등학생 | 100.0 | 32.5 | 10.4 | 22.1 | 28.0 | 39.5 | 27.1 | 12.4 |

*** 권역별 결과

- 세 권역의 청소년 모두 여가생활에 대해 '만족'하는 비율이 가장 높게 나타남
 - 동권역 남학생이 여가생활에 대해 '만족'하는 비율은 51.8%로 여학생(41.5%)보다 10.3%p 높고 '불만족'하는 비율은 17.4%로 여학생(28.1%)보다 10.7%p 낮음
 - 읍면권역 남학생의 '만족' 비율은 49.6%로 여학생(29.0%)보다 20.6%p 높고, '불만족' 비율은 25.4%로 여학생(36.7%)보다 11.3%p 낮음
 - 장유권역 남학생의 '만족' 비율은 49.3%로 여학생(28.3%)보다 21.0%p 높고, '불만족' 비율은 27.4%로 여학생(38.1%)보다 10.7%p 낮음

< 여가생활 만족도 >



< 여가생활 만족도 >

(단위 : %)

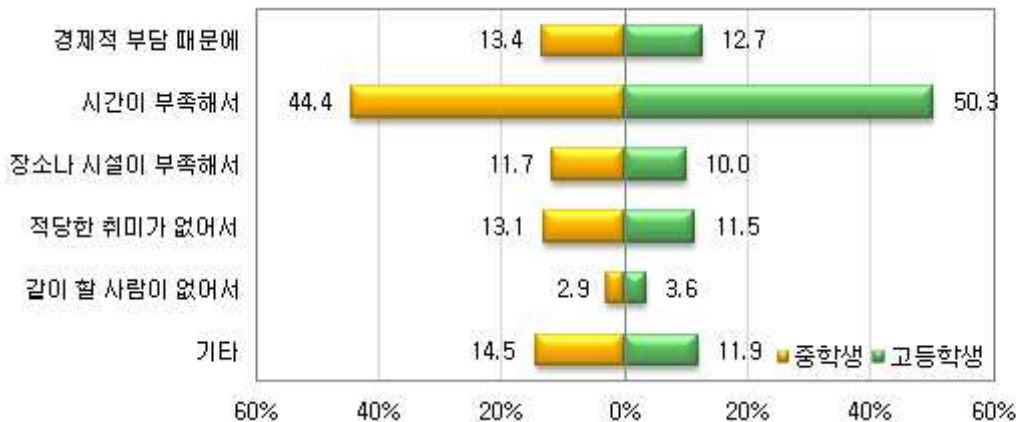
| | 계 | 만족 | | | 보통 | 불만족 | | |
|-------------|--------------|-------------|-------------|-------------|-------------|-------------|-------------|------------|
| | | 매우 | 약간 | 매우 | | 약간 | 매우 | |
| 동권역 | 100.0 | 47.1 | 23.4 | 23.7 | 30.5 | 22.4 | 15.3 | 7.1 |
| 남자 | 100.0 | 51.8 | 28.4 | 23.4 | 30.7 | 17.4 | 12.6 | 4.8 |
| 여자 | 100.0 | 41.5 | 17.5 | 24.0 | 30.3 | 28.1 | 18.4 | 9.7 |
| 읍면권역 | 100.0 | 39.4 | 15.1 | 24.3 | 29.6 | 31.1 | 21.3 | 9.8 |
| 남자 | 100.0 | 49.6 | 21.7 | 27.9 | 25.0 | 25.4 | 16.1 | 9.3 |
| 여자 | 100.0 | 29.0 | 8.4 | 20.6 | 34.3 | 36.7 | 26.5 | 10.2 |
| 장유권역 | 100.0 | 38.9 | 14.0 | 24.9 | 28.4 | 32.7 | 23.2 | 9.5 |
| 남자 | 100.0 | 49.3 | 19.4 | 29.9 | 23.3 | 27.4 | 17.9 | 9.5 |
| 여자 | 100.0 | 28.3 | 8.5 | 19.8 | 33.6 | 38.1 | 28.6 | 9.5 |

25-1. 여가생활에 불만족하는 이유

여가생활이 만족스럽지 못한 가장 큰 이유는 '시간이 부족해서' 48.0%

- 본인의 여가생활에 불만족하는 주된 이유는 '시간이 부족해서'가 48.0%로 가장 많고, 그 다음으로 '경제적 부담 때문에' 13.0%, '적당한 취미가 없어서' 12.1% '장소나 시설이 부족해서' 10.7% 순으로 나타남
- 남학생과 여학생 모두 '시간이 부족해서'의 응답이 가장 많고 남학생은 다음으로 '경제적 부담 때문에', '장소나 시설이 부족해서' 순이고, 여학생은 '적당한 취미가 없어서', '장소나 시설이 부족해서' 순으로 나타남
- 중학생과 고등학생 모두 '시간이 부족해서' 다음으로 '경제적 부담 때문에', '적당한 취미가 없어서' 순으로 나타남

< 여가생활에 불만족하는 이유 >



< 여가생활에 불만족하는 이유 >

(단위 : %)

| | 계 | 경제적 부담 때문에 | 시간이 부족해서 | 장소나 시설이 부족해서 | 적당한 취미가 없어서 | 같이 할 사람이 없어서 | 기타 ¹⁾ |
|-------------|--------------|-------------|-------------|--------------|-------------|--------------|------------------|
| 2010 | 100.0 | 16.8 | 45.1 | 10.5 | 12.0 | 3.3 | 12.2 |
| 2011 | 100.0 | 14.3 | 48.1 | 12.0 | 11.1 | 4.7 | 9.8 |
| 2012 | | | | | | | |
| 전체 | 100.0 | 13.0 | 48.0 | 10.7 | 12.1 | 3.3 | 12.9 |
| 남자 | 100.0 | 15.0 | 48.6 | 9.1 | 7.8 | 5.2 | 14.3 |
| 여자 | 100.0 | 11.5 | 47.5 | 11.8 | 15.2 | 1.9 | 12.1 |
| 중학생 | 100.0 | 13.4 | 44.4 | 11.7 | 13.1 | 2.9 | 14.5 |
| 고등학생 | 100.0 | 12.7 | 50.3 | 10.0 | 11.5 | 3.6 | 11.9 |

주 1) 기타 : 교통수단이 불편하여, 여가정보 및 프로그램이 부족해서, 건강이나 체력이 좋지 못해서 등

*** 권역별 결과

- 청소년이 여가생활에 불만족하는 이유는 세 권역 모두 '시간이 부족해서'가 가장 높게 나타남
- 동권역 청소년의 여가생활 불만족 이유는 '시간이 부족해서' 44.8%, '경제적 부담 때문에' 19.4%, '적당한 취미가 없어서' 12.4% 순임
- 읍면권역은 '시간이 부족해서' 53.3%, '경제적 부담 때문에' 10.7% 순임
- 장유권역은 '시간이 부족해서' 46.3%, '경제적 부담 때문에' 13.3%, '적당한 취미가 없어서' 12.7% 순임

< 여가생활에 불만족하는 이유 >



< 여가생활에 불만족하는 이유 >

(단위 : %)

| | 계 | 경제적 부담 때문에 | 시간이 부족해서 | 장소나 시설이 부족해서 | 적당한 취미가 없어서 | 같이 할 사람이 없어서 | 기타 ¹⁾ |
|-------------|--------------|-------------|-------------|--------------|-------------|--------------|------------------|
| 동권역 | 100.0 | 19.4 | 44.8 | 4.0 | 12.4 | 2.6 | 16.8 |
| 남자 | 100.0 | 21.1 | 47.6 | 3.1 | 2.4 | 1.7 | 24.1 |
| 여자 | 100.0 | 18.2 | 42.8 | 4.7 | 19.7 | 3.2 | 11.4 |
| 읍면권역 | 100.0 | 10.7 | 53.3 | 9.7 | 10.3 | 4.4 | 11.6 |
| 남자 | 100.0 | 12.4 | 54.7 | 8.8 | 10.2 | 5.1 | 8.8 |
| 여자 | 100.0 | 9.6 | 52.4 | 10.3 | 10.3 | 4.0 | 13.4 |
| 장유권역 | 100.0 | 13.3 | 46.3 | 11.5 | 12.7 | 3.0 | 13.2 |
| 남자 | 100.0 | 15.5 | 46.7 | 9.7 | 7.4 | 5.5 | 15.2 |
| 여자 | 100.0 | 11.7 | 46.1 | 12.8 | 16.7 | 1.1 | 11.6 |

주 1) 기타 : 교통수단이 불편하여, 여가정보 및 프로그램이 부족해서, 건강이나 체력이 좋지 못해서 등

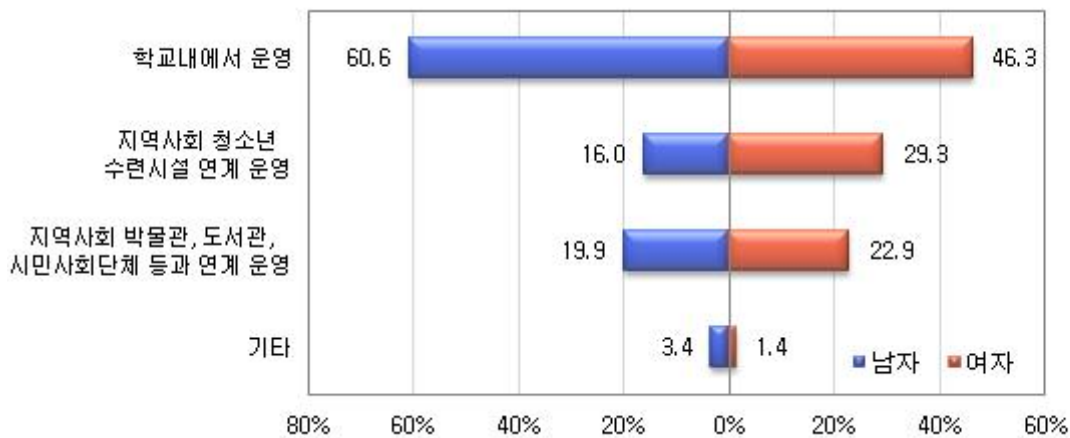
5 창의적 체험활동

26. 창의적 체험활동 운영 방향

학교에서 실시하게 된 창의적 체험활동은 '학교내'에서 운영이 53.6%

- 학교에서 단계적으로 실시하게 된 창의적 체험활동은 '학교내에서 운영'하는 것이 좋겠다는 응답이 53.6%로 나타났고, 그 다음은 '지역사회 내 청소년 수련시설과 연계하여 운영' 22.6%, '지역사회 내 박물관, 도서관, 시민사회단체 등과 연계하여 운영' 21.4% 순으로 나타남

< 창의적 체험활동 운영 방향 >



< 창의적 체험활동 운영 방향 >

(단위 : %)

| | 계 | 학교내에서 운영 | 지역사회 내 청소년 수련시설과 연계하여 운영 | 지역사회 내 박물관, 도서관, 시민사회단체 등과 연계하여 운영 | 기타 |
|-------------|-------|----------|--------------------------|------------------------------------|-----|
| 2012 | | | | | |
| 전체 | 100.0 | 53.6 | 22.6 | 21.4 | 2.5 |
| 남자 | 100.0 | 60.6 | 16.0 | 19.9 | 3.4 |
| 여자 | 100.0 | 46.3 | 29.3 | 22.9 | 1.4 |
| 중학생 | 100.0 | 55.1 | 22.3 | 19.6 | 3.0 |
| 고등학생 | 100.0 | 52.0 | 22.8 | 23.3 | 1.9 |

*** *권역별 결과

- 세 권역의 청소년 모두 학교에서 단계적으로 실시되는 창의적 체험활동이 ‘학교내에서 운영’되는 것이 좋을 것이라 생각하는 것으로 나타남
- 동권역 청소년은 창의적 체험활동이 ‘학교내에서 운영’ 61.1%가 가장 많고, 다음으로 ‘지역사회 내 청소년 수련시설과 연계하여 운영’ 20.7%, ‘지역사회 내 박물관, 도서관, 시민사회단체 등과 연계하여 운영’ 14.4% 순으로 나타남
- 읍면권역 청소년은 ‘학교내에서 운영’ 54.0%, ‘지역사회 내 박물관, 도서관, 시민사회단체 등과 연계하여 운영’ 22.9%, ‘지역사회 내 청소년 수련시설과 연계하여 운영’ 20.9% 순임
- 장유권역 청소년은 창의적 체험활동이 ‘학교내에서 운영’ 52.7%가 가장 많고, 다음으로 ‘지역사회 내 청소년 수련시설과 연계하여 운영’ 23.4%, ‘지역사회 내 박물관, 도서관, 시민사회단체 등과 연계하여 운영’ 21.6% 순으로 나타남

< 창의적 체험활동 운영 방향 >



< 창의적 체험활동 운영 방향 >

(단위 : %)

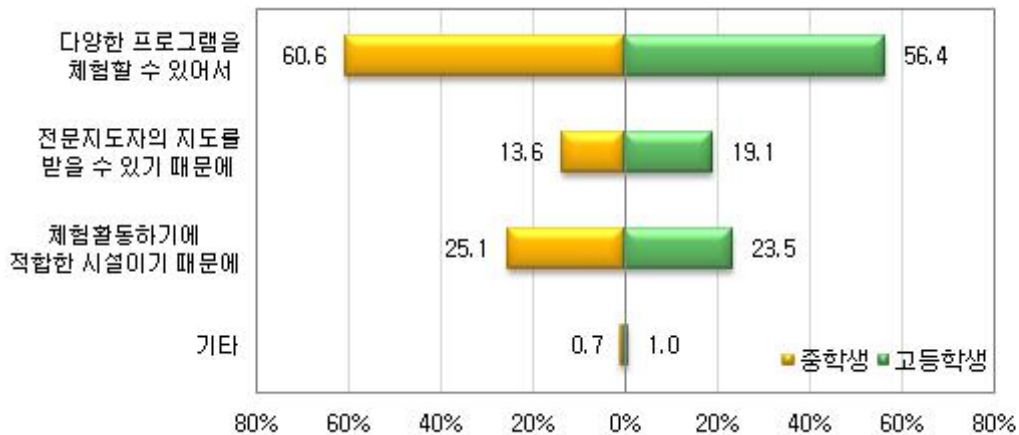
| | 계 | 학교내에서 운영 | 지역사회 내 청소년 수련시설과 연계하여 운영 | 지역사회 내 박물관, 도서관, 시민사회단체 등과 연계하여 운영 | 기타 |
|-------------|--------------|-------------|--------------------------|------------------------------------|------------|
| 동권역 | 100.0 | 61.1 | 20.7 | 14.4 | 3.8 |
| 중학생 | 100.0 | 59.7 | 21.7 | 14.5 | 4.0 |
| 고등학생 | 100.0 | 64.2 | 18.4 | 14.2 | 3.3 |
| 읍면권역 | 100.0 | 54.0 | 20.9 | 22.9 | 2.3 |
| 중학생 | 100.0 | 55.0 | 22.3 | 20.7 | 2.0 |
| 고등학생 | 100.0 | 52.5 | 19.2 | 25.8 | 2.6 |
| 장유권역 | 100.0 | 52.7 | 23.4 | 21.6 | 2.4 |
| 중학생 | 100.0 | 54.4 | 22.5 | 19.9 | 3.2 |
| 고등학생 | 100.0 | 51.1 | 24.2 | 23.1 | 1.6 |

26-1. 창의적 체험활동 운영과 연계하고 싶은 이유

**창의적 체험활동 운영과 연계하고 싶은 가장 큰 이유는
'다양한 프로그램을 체험할 수 있어서' 58.5%**

- 창의적 체험활동 운영과 연계하고 싶은 가장 큰 이유는 '다양한 프로그램을 체험할 수 있어서'라는 응답이 58.5%로 나타났고, 그 다음은 '체험활동하기에 적합한 시설이기 때문에' 24.3%, '전문지도자의 지도를 받을 수 있기 때문에' 16.4% 순으로 나타남
- 중학생과 고등학생 모두 창의적 체험활동 운영과 연계하고 싶은 가장 큰 이유로 '다양한 프로그램을 체험할 수 있어서'를 가장 많이 응답한 것으로 나타남

< 창의적 체험활동 운영과 연계하고 싶은 이유 >



< 창의적 체험활동 운영과 연계하고 싶은 이유 >

(단위 : %)

| | 계 | 다양한 프로그램을 체험할 수 있어서 | 전문지도자의 지도를 받을 수 있기 때문에 | 체험활동하기에 적합한 시설이기 때문에 | 기타 |
|------|-------|---------------------|------------------------|----------------------|-----|
| 2012 | | | | | |
| 전체 | 100.0 | 58.5 | 16.4 | 24.3 | 0.8 |
| 남자 | 100.0 | 56.0 | 16.4 | 27.0 | 0.7 |
| 여자 | 100.0 | 60.3 | 16.4 | 22.4 | 1.0 |
| 중학생 | 100.0 | 60.6 | 13.6 | 25.1 | 0.7 |
| 고등학생 | 100.0 | 56.4 | 19.1 | 23.5 | 1.0 |

*** 권역별 결과

- 세 권역의 청소년 모두 창의적 체험활동을 연계하고 싶은 가장 큰 이유는 '다양한 프로그램을 체험할 수 있어서'라는 응답이 가장 많이 나타남
- 동권역 청소년이 연계하고 싶은 가장 큰 이유는 '다양한 체험프로그램을 체험할 수 있어서' 57.7%가 가장 많고, 다음으로 '체험활동하기에 적합한 시설이기 때문에' 25.9%, '전문지도자의 지도를 받을 수 있기 때문에' 16.4% 순으로 나타남
- 읍면권역 청소년은 '다양한 체험프로그램을 체험할 수 있어서' 57.6%가 가장 많고, 다음으로 '체험활동하기에 적합한 시설이기 때문에' 21.6%, '전문지도자의 지도를 받을 수 있기 때문에' 20.0% 순으로 나타남
- 장유권역 청소년은 '다양한 체험프로그램을 체험할 수 있어서' 59.8%가 가장 많고, 다음으로 '체험활동하기에 적합한 시설이기 때문에' 25.1%, '전문지도자의 지도를 받을 수 있기 때문에' 15.1% 순으로 나타남

< 창의적 체험활동 운영과 연계하고 싶은 이유 >



< 창의적 체험활동 운영과 연계하고 싶은 이유 >

(단위 : %)

| | 계 | 다양한 프로그램을 체험할 수 있어서 | 전문지도자의 지도를 받을 수 있기 때문에 | 체험활동하기에 적합한 시설이기 때문에 | 기타 |
|-------------|--------------|---------------------|------------------------|----------------------|------------|
| 동권역 | 100.0 | 57.7 | 16.4 | 25.9 | - |
| 중학생 | 100.0 | 59.5 | 15.1 | 25.5 | - |
| 고등학생 | 100.0 | 53.2 | 20.0 | 26.8 | - |
| 읍면권역 | 100.0 | 57.6 | 20.0 | 21.6 | 0.8 |
| 중학생 | 100.0 | 59.1 | 12.6 | 26.9 | 1.4 |
| 고등학생 | 100.0 | 55.7 | 29.5 | 14.8 | - |
| 장유권역 | 100.0 | 59.8 | 15.1 | 25.1 | 0.9 |
| 중학생 | 100.0 | 61.5 | 13.8 | 24.2 | 0.5 |
| 고등학생 | 100.0 | 56.7 | 16.1 | 25.9 | 1.3 |

27. 청소년 수련시설 운영 방향

창의적 체험활동과 관련하여 청소년 수련시설을 연계할 때 가장 고려할 것은 '다양한 프로그램' 46.8%

- 창의적 체험활동과 관련하여 청소년 수련시설을 연계하여 운영하고자 할 때 가장 중요하게 고려해야 할 것으로 '다양한 프로그램'이라는 응답이 46.8%로 나타났고, 그 다음은 '전문성을 갖춘 지도자' 22.8%, '시설의 안전성' 13.7%, '비용' 8.3%, '접근성' 7.3% 순으로 나타남

< 청소년 수련시설 운영 방향 >



< 청소년 수련시설 운영 방향 >

(단위 : %)

| | 계 | 시설의 안전성 | 전문성을 갖춘 지도자 | 다양한 프로그램 | 비용 | 접근성 | 기타 |
|-------------|-------|---------|-------------|----------|-----|-----|-----|
| 2012 | | | | | | | |
| 전체 | 100.0 | 13.7 | 22.8 | 46.8 | 8.3 | 7.3 | 1.0 |
| 남자 | 100.0 | 14.4 | 24.9 | 41.9 | 9.1 | 8.1 | 1.6 |
| 여자 | 100.0 | 13.0 | 20.6 | 51.9 | 7.5 | 6.5 | 0.4 |
| 중학생 | 100.0 | 17.3 | 17.9 | 50.6 | 7.6 | 5.6 | 1.0 |
| 고등학생 | 100.0 | 9.9 | 28.1 | 42.7 | 9.0 | 9.2 | 1.0 |

*** 권역별 결과

- 세 권역의 청소년 모두 창의적 체험활동과 관련하여 청소년 수련시설과 연계하여 운영하고자 할 때 가장 중요하게 고려해야 할 것으로 '다양한 프로그램'이라는 응답이 가장 높게 나타남
- 동권역 청소년은 '다양한 프로그램' 49.2%가 가장 많고, 다음으로 '시설의 안전성' 17.4%, '전문성을 갖춘 지도자' 17.3%, '비용' 8.6%, '접근성' 6.3% 순으로 나타남
- 읍면권역 청소년은 '다양한 프로그램' 46.6%가 가장 많고, 다음으로 '전문성을 갖춘 지도자' 23.2%, '시설의 안전성' 15.5%, '접근성' 7.7%, '비용' 5.9% 순으로 나타남
- 장유권역 청소년은 '다양한 프로그램' 46.6%가 가장 많고, 다음으로 '전문성을 갖춘 지도자' 23.3%, '시설의 안전성' 12.7%, '비용' 9.1%, '접근성' 7.3% 순으로 나타남

< 청소년 수련시설 운영 방향 >



< 청소년 수련시설 운영 방향 >

(단위 : %)

| | 계 | 시설의 안전성 | 전문성을 갖춘 지도자 | 다양한 프로그램 | 비용 | 접근성 | 기타 |
|-------------|--------------|-------------|-------------|-------------|------------|------------|------------|
| 동권역 | 100.0 | 17.4 | 17.3 | 49.2 | 8.6 | 6.3 | 1.2 |
| 중학생 | 100.0 | 18.6 | 15.6 | 52.9 | 8.3 | 3.7 | 0.9 |
| 고등학생 | 100.0 | 14.8 | 20.8 | 41.3 | 9.1 | 12.1 | 1.9 |
| 읍면권역 | 100.0 | 15.5 | 23.2 | 46.6 | 5.9 | 7.7 | 1.0 |
| 중학생 | 100.0 | 18.0 | 19.4 | 49.5 | 6.0 | 5.9 | 1.1 |
| 고등학생 | 100.0 | 12.3 | 28.2 | 42.6 | 5.9 | 10.1 | 1.0 |
| 장유권역 | 100.0 | 12.7 | 23.3 | 46.6 | 9.1 | 7.3 | 1.0 |
| 중학생 | 100.0 | 16.8 | 17.6 | 50.7 | 8.2 | 5.7 | 1.0 |
| 고등학생 | 100.0 | 8.9 | 28.6 | 42.9 | 9.9 | 8.7 | 1.0 |

28. 관심 활동 영역

창의적 체험활동 영역 중 가장 많은 관심이 있는 영역은 '진로 활동' 33.2%

- 창의적 체험활동 영역 중 가장 많은 관심이 있는 영역은 '진로 활동'라는 응답이 33.2%로 가장 높게 나타났고, 그 다음은 '동아리 활동' 31.8%, '자율 활동' 28.9%, '봉사 활동' 6.1% 순으로 나타남
- 남학생은 '동아리 활동' 38.8%, 여학생은 '진로 활동' 38.7%로 각각 가장 높게 나타남
- 중학생은 '동아리 활동' 32.8%, 고등학생은 '진로 활동' 34.0%로 각각 가장 높게 나타남

< 관심 활동 영역 >



< 관심 활동 영역 >

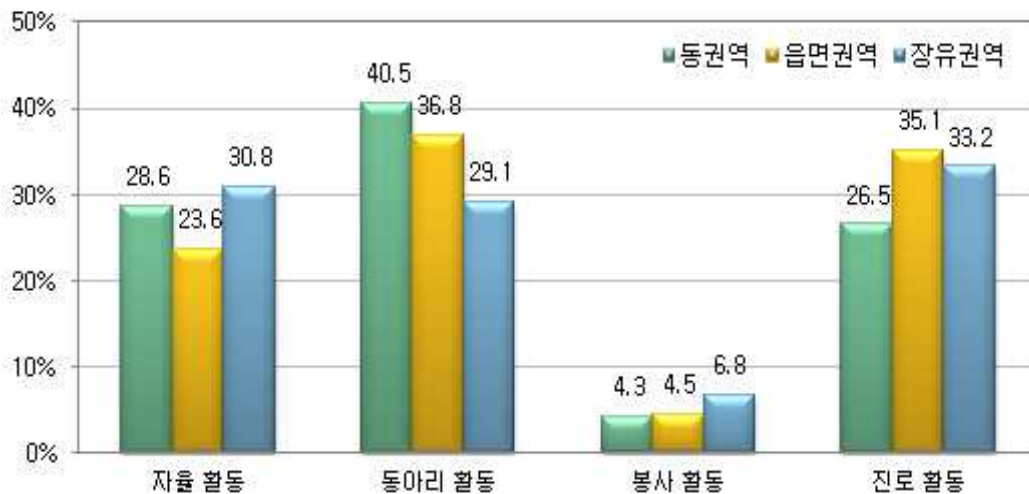
(단위 : %)

| | 계 | 자율 활동 | 동아리 활동 | 봉사 활동 | 진로 활동 |
|------|-------|-------|--------|-------|-------|
| 2012 | | | | | |
| 전체 | 100.0 | 28.9 | 31.8 | 6.1 | 33.2 |
| 남자 | 100.0 | 29.4 | 38.8 | 3.9 | 27.9 |
| 여자 | 100.0 | 28.3 | 24.6 | 8.3 | 38.7 |
| 중학생 | 100.0 | 29.5 | 32.8 | 5.2 | 32.5 |
| 고등학생 | 100.0 | 28.1 | 30.8 | 7.0 | 34.0 |

*** 권역별 결과

- 동권역과 읍면권역의 청소년은 창의적 체험활동 영역 중 가장 많은 관심이 있는 영역을 '동아리 활동', 장유권역의 청소년은 '진로 활동'으로 나타남
- 동권역 청소년은 '동아리 활동' 40.5%가 가장 많고, 다음으로 '자율 활동' 28.6%, '진로 활동' 26.5%, '봉사 활동' 4.3% 순으로 나타남
- 읍면권역 청소년은 '동아리 활동' 36.8%가 가장 많고, 다음으로 '진로 활동' 35.1%, '자율 활동' 23.6%, '봉사 활동' 4.5% 순으로 나타남
- 장유권역 청소년은 '진로 활동' 33.2%가 가장 많고, 다음으로 '자율 활동' 30.8%, '동아리 활동' 29.1%, '봉사 활동' 6.8% 순으로 나타남

< 관심 활동 영역 >



< 관심 활동 영역 >

(단위 : %)

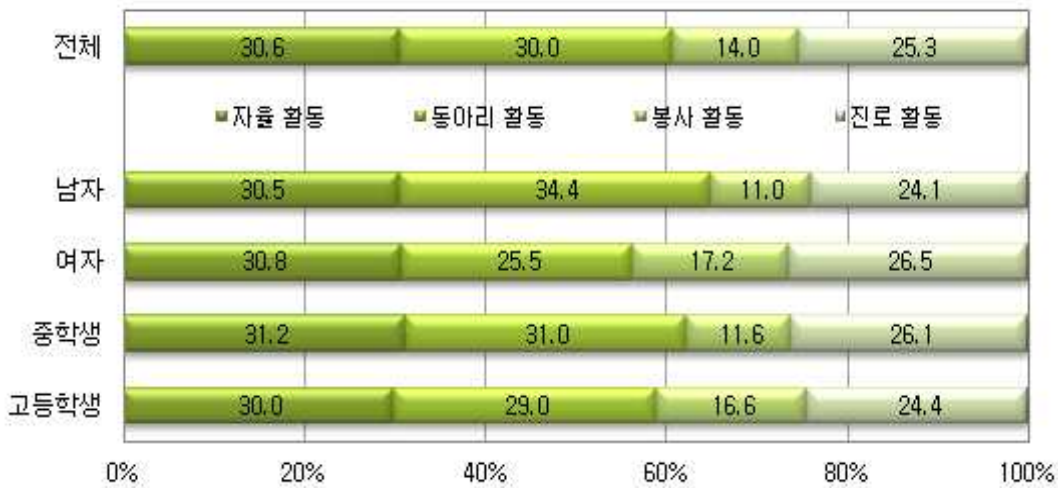
| | 계 | 자율 활동 | 동아리 활동 | 봉사 활동 | 진로 활동 |
|-------------|--------------|-------------|-------------|------------|-------------|
| 동권역 | 100.0 | 28.6 | 40.5 | 4.3 | 26.5 |
| 중학생 | 100.0 | 27.8 | 44.6 | 4.0 | 23.7 |
| 고등학생 | 100.0 | 30.5 | 31.8 | 5.1 | 32.6 |
| 읍면권역 | 100.0 | 23.6 | 36.8 | 4.5 | 35.1 |
| 중학생 | 100.0 | 26.6 | 39.3 | 3.8 | 30.3 |
| 고등학생 | 100.0 | 19.6 | 33.3 | 5.4 | 41.7 |
| 장유권역 | 100.0 | 30.8 | 29.1 | 6.8 | 33.2 |
| 중학생 | 100.0 | 31.1 | 28.1 | 5.9 | 34.8 |
| 고등학생 | 100.0 | 30.6 | 30.0 | 7.7 | 31.7 |

29. 청소년 수련시설 연계 활동 영역

창의적 체험활동 영역 중 지역사회 내 청소년 수련시설과 연계하여 실시하기 가장 좋은 활동 영역은 '자율 활동' 30.6%

- 창의적 체험활동 영역 중 지역사회 내 청소년 수련시설과 연계하여 실시하기 가장 좋은 활동 영역은 '자율 활동'라는 응답이 30.6%로 가장 많이 나타났고, 그 다음으로 '동아리 활동' 30.0%, '진로 활동' 25.3%, '봉사 활동' 14.0% 순으로 나타남
- 남학생은 '동아리 활동' 34.4%, 여학생은 '자율 활동' 30.8%로 각각 가장 높게 나타남
- 중학생과 고등학생 모두 '자율 활동'이 31.2%와 30.0%로 각각 가장 높게 나타남

< 청소년 수련시설 연계 활동 영역 >



< 청소년 수련시설 연계 활동 영역 >

(단위 : %)

| | 계 | 자율 활동 | 동아리 활동 | 봉사 활동 | 진로 활동 |
|------|-------|-------|--------|-------|-------|
| 2012 | | | | | |
| 전체 | 100.0 | 30.6 | 30.0 | 14.0 | 25.3 |
| 남자 | 100.0 | 30.5 | 34.4 | 11.0 | 24.1 |
| 여자 | 100.0 | 30.8 | 25.5 | 17.2 | 26.5 |
| 중학생 | 100.0 | 31.2 | 31.0 | 11.6 | 26.1 |
| 고등학생 | 100.0 | 30.0 | 29.0 | 16.6 | 24.4 |

*** 권역별 결과

- 동권역과 읍면권역의 청소년은 창의적 체험활동 영역 중 지역사회 내 청소년 수련시설과 연계하여 실시하기 가장 좋은 활동 영역을 '동아리 활동', 장유권역의 청소년은 '자율 활동'으로 나타남
- 동권역 청소년은 '동아리 활동' 39.9%가 가장 많고, 다음으로 '자율 활동' 33.4%, '진로 활동' 16.7%, '봉사 활동' 10.0% 순으로 나타남
- 읍면권역 청소년은 '동아리 활동' 31.2%가 가장 많고, 다음으로 '자율 활동' 과 '진로 활동' 27.3%, '봉사 활동' 14.3% 순으로 나타남
- 장유권역 청소년은 '자율 활동' 31.6%가 가장 많고, 다음으로 '동아리 활동' 28.6%, '진로 활동' 25.5%, '봉사 활동' 14.3% 순으로 나타남

< 청소년 수련시설 연계 활동 영역 >



< 청소년 수련시설 연계 활동 영역 >

(단위 : %)

| | 계 | 자율 활동 | 동아리 활동 | 봉사 활동 | 진로 활동 |
|-------------|--------------|-------------|-------------|-------------|-------------|
| 동권역 | 100.0 | 33.4 | 39.9 | 10.0 | 16.7 |
| 중학생 | 100.0 | 32.6 | 44.8 | 8.2 | 14.4 |
| 고등학생 | 100.0 | 35.1 | 29.4 | 13.8 | 21.7 |
| 읍면권역 | 100.0 | 27.3 | 31.2 | 14.3 | 27.3 |
| 중학생 | 100.0 | 26.4 | 33.4 | 12.0 | 28.1 |
| 고등학생 | 100.0 | 28.4 | 28.1 | 17.4 | 26.1 |
| 장유권역 | 100.0 | 31.6 | 28.6 | 14.3 | 25.5 |
| 중학생 | 100.0 | 33.1 | 28.0 | 11.9 | 27.0 |
| 고등학생 | 100.0 | 30.2 | 29.2 | 16.5 | 24.1 |

6 유해환경 실태

30-1. 음주 / 흡연 경험

김해시 청소년의 28.1%는 지난 1년 동안 술을 마신 경험이 있고, 13.7%는 흡연한 경험이 있다고 응답

- 지난 1년 동안 김해시 남학생이 음주(술)를 경험한 비율은 31.9%로 여학생(24.2%)보다 7.7%p 높게 나타났으며, 고등학생은 36.2%로 중학생(20.6%)보다 15.6%p 높게 나타남
- 지난 1년 동안 김해시 남학생이 흡연을 경험한 비율은 19.0%로 여학생(8.3%)보다 10.7%p 높게 나타났으며, 중학생은 14.0%로 고등학생(13.5%)보다 0.5%p 높게 나타남



< 음주 / 흡연 경험 >

(단위 : %)

| | 계 | 음주(술) | | 흡연(담배) | |
|-------------|--------------|--------------------|-------------|--------------------|-------------|
| | | 경험있음 ¹⁾ | 경험없음 | 경험있음 ²⁾ | 경험없음 |
| 2010 | 100.0 | 29.6 | 70.4 | 14.8 | 85.2 |
| 2011 | 100.0 | 25.5 | 74.5 | 12.6 | 87.4 |
| 2012 | | | | | |
| 전체 | 100.0 | 28.1 | 71.9 | 13.7 | 86.3 |
| 남자 | 100.0 | 31.9 | 68.1 | 19.0 | 81.0 |
| 여자 | 100.0 | 24.2 | 75.8 | 8.3 | 91.7 |
| 중학생 | 100.0 | 20.6 | 79.4 | 14.0 | 86.0 |
| 고등학생 | 100.0 | 36.2 | 63.8 | 13.5 | 86.5 |

주 1) 음주경험 있음 : 지난 1년(2011.9.1~2012.8.31.)동안 주류를 1잔 이상 마신 경우(음복, 종교행사에서 한두 모금 마셔본 것은 제외)

주 2) 흡연경험 있음 : 지난 1년(2011.9.1~2012.8.31.)동안 피운 양과는 상관없이 한두 모금이라도 피워본 경우

*** *권역별 결과

- 지난 1년 동안 청소년의 음주 경험 비율은 세 권역 중 동권역이 30.2%로 가장 높고, 그 다음은 장유권역 29.8%, 읍면권역 22.9% 순으로 나타남
- 세 권역 모두 남학생이 여학생보다, 고등학생이 중학생보다 음주 경험 비율이 높은 것으로 나타남
- 지난 1년 동안 청소년의 흡연 경험 비율은 세 권역 중 동권역이 24.1%로 가장 높고, 그 다음은 읍면권역 13.3%, 장유권역 12.8% 순으로 나타남

< 음주 경험 >



< 흡연 경험 >



< 음주 / 흡연 경험 >

(단위 : %)

| | 음주(술) 경험있음 ¹⁾ | | | 흡연(담배) 경험있음 ²⁾ | | |
|------|--------------------------|------|------|---------------------------|------|------|
| | 동권역 | 읍면권역 | 장유권역 | 동권역 | 읍면권역 | 장유권역 |
| 전체 | 30.2 | 22.9 | 29.8 | 24.1 | 13.3 | 12.8 |
| 남자 | 33.5 | 28.2 | 33.1 | 29.7 | 21.4 | 17.0 |
| 여자 | 26.3 | 17.5 | 26.5 | 17.9 | 5.2 | 8.5 |
| 중학생 | 22.0 | 15.9 | 22.5 | 17.2 | 12.6 | 14.1 |
| 고등학생 | 47.6 | 32.2 | 36.7 | 39.0 | 14.3 | 11.6 |

주 1) 음주경험 있음 : 지난 1년(2011.9.1~2012.8.31.)동안 주류를 1잔 이상 마신 경우(음복, 종교행사에서 한두 모금 마셔본 것은 제외)

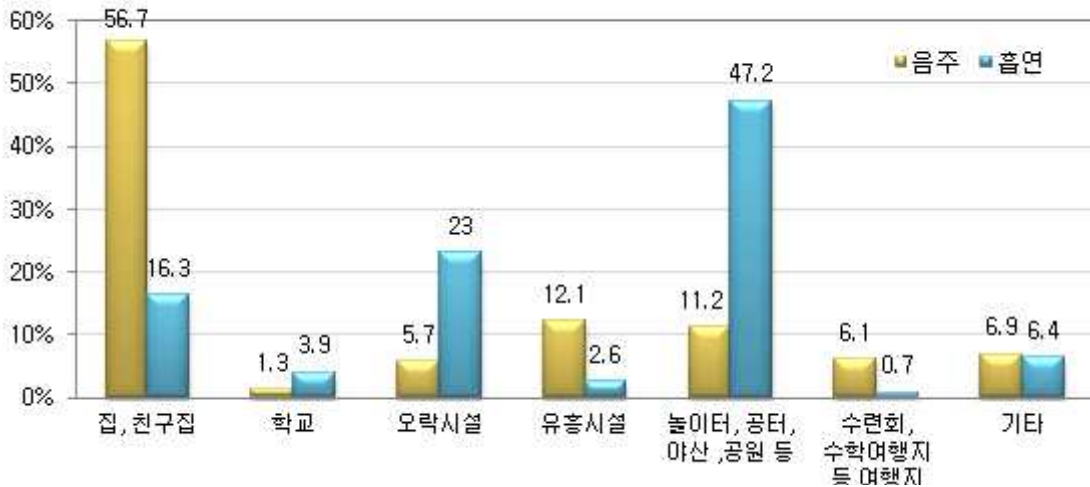
주 2) 흡연경험 있음 : 지난 1년(2011.9.1~2012.8.31.)동안 피운 양과는 상관없이 한두 모금이라도 피워본 경우

30-2. 음주 / 흡연 주된 이용장소

**음주를 하는 주된 장소는 '집, 친구 집' 56.7%,
흡연을 하는 주된 장소는 '놀이터, 공터, 야산, 공원 등' 47.2%**

- 지난 1년 동안 음주 경험이 있는 청소년이 술을 마시는 주된 장소는 '집, 친구 집'(56.7%)이 절반 이상으로 가장 많고, 그 다음은 '유흥시설(커피숍, 소주방, 호프집, 나이트클럽 등)' 12.1%, '놀이터, 공터, 야산, 공원 등' 11.2% 순으로 나타남
- 지난 1년 동안 흡연 경험이 있는 청소년이 담배를 피우는 주된 장소는 '놀이터, 공터, 야산, 공원 등'이 47.2%로 가장 많고, 그 다음은 '오락시설(PC방, 만화방, 노래방, 비디오방 등)' 23.0%, '집, 친구집' 16.3% 순으로 나타남

< 음주 / 흡연 주된 이용장소 >



< 음주 / 흡연 주된 이용장소 >

(단위 : %)

| | 계 | 집, 친구집 | 학교 | 오락시설 (PC방, 만화방, 노래방, 비디오방 등) | 유흥시설(커피숍, 소주방, 호프집, 나이트클럽 등) | 놀이터, 공터, 야산, 공원 등 | 수련회, 수학여행지 등 여행지 | 기타 |
|----|-------|--------|-----|---------------------------------|------------------------------|-------------------|------------------|-----|
| | | | | | < 음주 > | | | |
| 전체 | 100.0 | 56.7 | 1.3 | 5.7 | 12.1 | 11.2 | 6.1 | 6.9 |
| 남자 | 100.0 | 58.2 | 1.0 | 6.0 | 12.3 | 11.2 | 4.3 | 6.9 |
| 여자 | 100.0 | 54.5 | 1.7 | 5.3 | 11.8 | 11.3 | 8.6 | 6.7 |
| | | | | | < 흡연 > | | | |
| 전체 | 100.0 | 16.3 | 3.9 | 23.0 | 2.6 | 47.2 | 0.7 | 6.4 |
| 남자 | 100.0 | 18.8 | 4.8 | 21.3 | 3.6 | 44.1 | 0.9 | 6.5 |
| 여자 | 100.0 | 10.4 | 1.8 | 27.0 | - | 54.4 | 0.2 | 6.1 |

30-3. 음주 / 흡연 이용경로

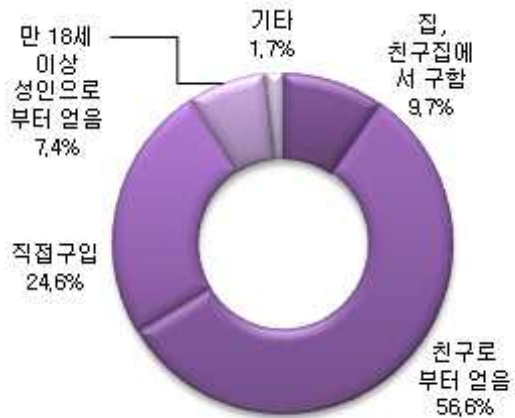
담배는 주로 '친구로부터 얻어서' 흡연을 경험

- 지난 1년 동안 음주 경험이 있는 청소년이 술을 구하는 주된 경로는 '직접 구입' 26.3%, '친구로부터 얻음' 24.0%, '집, 친구 집에서 구함' 21.5%, '만 18세 이상 성인으로부터 얻은' 경우가 20.8% 순으로 나타남
 - 남학생은 음주할 때 주로 술을 '친구로부터 얻음' 비율이 24.5%로 가장 높고, 그 다음은 '직접 구입' 22.8%로 나타남
- 지난 1년 동안 흡연 경험이 있는 청소년이 담배를 구하는 주된 경로는 '친구로부터 얻은' 경우(56.7%)가 가장 많고, '직접 구입' 24.6%, '집, 친구 집에서 구함' 9.7%, '만 18세 이상 성인으로부터 얻은' 경우가 7.4% 순으로 나타남

< 음주 - 이용경로 >



< 흡연 - 이용경로 >



< 음주 / 흡연 주된 이용경로 >

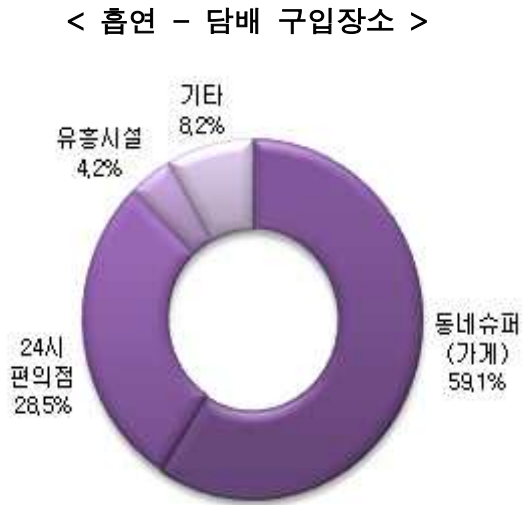
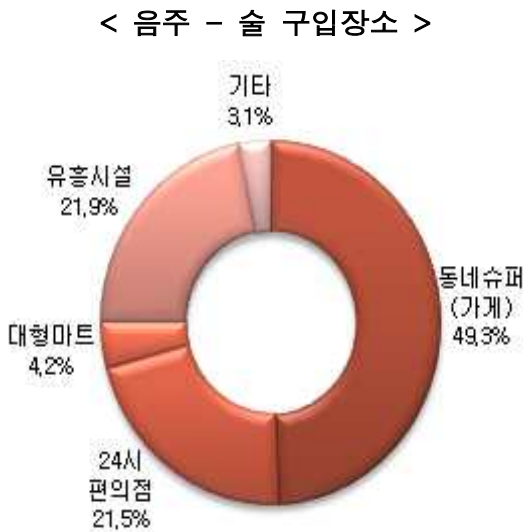
(단위 : %)

| | 계 | 집, 친구집에서 구함 | 친구로부터 얻음 | 직접 구입 | 만18세이상 성인으로부터 얻음 | 기타 |
|----|-------|---------------------|----------|-------|------------------|-----|
| | | < 음주 > | | | | |
| 전체 | 100.0 | 21.5 | 24.0 | 26.3 | 20.8 | 7.4 |
| 남자 | 100.0 | 20.6 | 24.5 | 22.8 | 22.5 | 9.6 |
| 여자 | 100.0 | 22.8 | 23.2 | 31.4 | 18.4 | 4.2 |
| | | < 흡연 > | | | | |
| 전체 | 100.0 | 9.7 | 56.7 | 24.6 | 7.4 | 1.7 |
| 남자 | 100.0 | 9.6 | 58.6 | 24.4 | 6.2 | 1.2 |
| 여자 | 100.0 | 9.9 | 52.2 | 25.0 | 10.1 | 2.8 |

30-4. 음주 / 흡연 구입장소

술과 담배를 구입해 본 청소년 모두 '동네슈퍼'에서 구입

- 지난 1년 동안 술을 구입해 본 청소년의 주된 구입 장소는 '동네슈퍼(가게)' 49.3%, '유흥시설(커피숍, 소주방, 호프집, 나이트클럽 등)' 21.9%, '24시 편의점' 21.5% 순으로 나타남
- 지난 1년 동안 담배를 구입해 본 청소년의 주된 구입 장소는 '동네슈퍼(가게)'가 59.1%로 가장 많고, 그 다음은 '24시 편의점' 28.5%, '유흥시설(커피숍, 소주방, 호프집, 나이트클럽 등)' 4.2% 순으로 나타남



< 음주 / 흡연 - 술 / 담배 구입장소 >

(단위 : %)

| | 계 | 동네슈퍼(가게) | 24시편의점 | 대형마트 | 유흥시설 (커피숍, 소주방, 호프집, 나이트 클럽 등) | 기타 ¹⁾ |
|-----------|--------------|-------------|-------------|---------------------|---|------------------|
| | | | | < 음주 > | | |
| 전체 | 100.0 | 49.3 | 21.5 | 4.2 | 21.9 | 3.1 |
| 중학생 | 100.0 | 61.4 | 21.4 | 1.3 | 14.7 | 1.2 |
| 고등학생 | 100.0 | 46.9 | 21.5 | 4.7 | 23.4 | 3.5 |
| | | | | < 흡연 > | | |
| 전체 | 100.0 | 59.1 | 28.5 | 0.0 | 4.2 | 8.2 |
| 중학생 | 100.0 | 76.7 | 11.3 | - | 3.1 | 8.9 |
| 고등학생 | 100.0 | 44.5 | 42.7 | 0.0 | 5.0 | 7.8 |

주 1) 기타 : 오락시설(PC방, 만화방, 노래방, 비디오방) 등

31. 청소년 음주 / 흡연 예방

김해시 청소년이 생각하는 가장 효과적인 청소년 음주·흡연 예방법은 '판매업소에 대한 강력단속' 34.2%

- 청소년의 음주·흡연 예방을 위해서 34.2%가 '판매업소에 대한 강력단속'이 가장 효과적이라고 생각하는 것으로 나타났으며, 그 다음은 '음주·흡연 적발 시 학교차원의 강력징계' 22.7%, '가정에서 음주·흡연 예방 노력' 13.1%, 'TV 등 공공매체를 통한 음주·흡연의 폐해 홍보' 11.7%, '학교에서 금주·금연 교육 실시' 9.2% 순으로 나타남

< 청소년 음주 / 흡연 예방 >



< 청소년 음주 / 흡연 예방 >

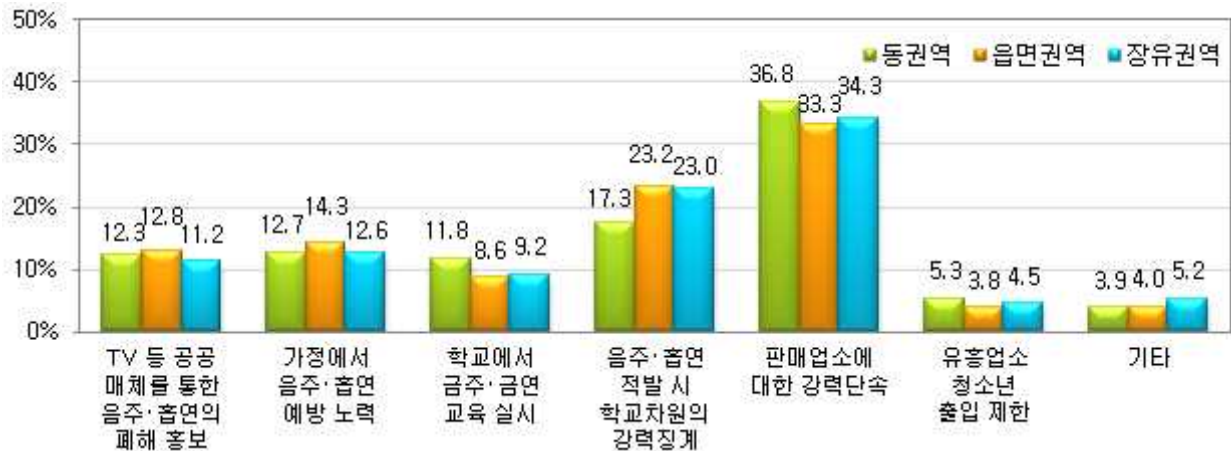
(단위 : %)

| | 계 | TV 등 공공매체를 통한 음주·흡연의 폐해 홍보 | 가정에서 음주·흡연 예방 노력 | 학교에서 금주·금연 교육 실시 | 음주·흡연 적발 시 학교차원의 강력징계 | 판매업소에 대한 강력단속 | 유흥업소 청소년 출입 제한 | 기타 |
|-------------|--------------|----------------------------|------------------|------------------|-----------------------|---------------|----------------|------------|
| 2010 | 100.0 | 11.3 | 15.3 | 12.8 | 15.6 | 37.5 | 5.5 | 2.0 |
| 2011 | 100.0 | 11.6 | 16.0 | 9.5 | 18.2 | 36.3 | 5.5 | 2.8 |
| 2012 | | | | | | | | |
| 전체 | 100.0 | 11.7 | 13.1 | 9.2 | 22.7 | 34.2 | 4.4 | 4.8 |
| 남자 | 100.0 | 12.4 | 14.8 | 10.7 | 23.2 | 28.5 | 4.1 | 6.2 |
| 여자 | 100.0 | 11.0 | 11.3 | 7.7 | 22.1 | 40.0 | 4.6 | 3.3 |
| 중학생 | 100.0 | 10.9 | 13.3 | 12.0 | 22.5 | 33.7 | 3.4 | 4.1 |
| 고등학생 | 100.0 | 12.5 | 12.8 | 6.3 | 22.8 | 34.7 | 5.4 | 5.5 |

*** 권역별 결과

- 세 권역의 청소년 모두 청소년의 음주·흡연 예방을 위해서 '판매업소에 대한 강력단속'이 가장 효과적이라고 생각하는 것으로 나타남
- 동권역 청소년이 생각하는 효과적인 음주·흡연 예방법은 '판매업소에 대한 강력단속' 36.8%, '음주·흡연 적발 시 학교차원의 강력징계' 17.3%, '가정에서 음주·흡연 예방 노력' 12.7% 순임
- 읍면권역 청소년은 '판매업소에 대한 강력단속' 33.3%, '음주·흡연 적발 시 학교차원의 강력징계' 23.2%, '가정에서 음주·흡연 예방 노력' 14.3% 순임
- 장유권역 청소년은 '판매업소에 대한 강력단속' 34.3%, '음주·흡연 적발 시 학교차원의 강력징계' 23.0%, '가정에서 음주·흡연 예방 노력' 12.6% 순임

< 청소년 음주 / 흡연 예방 >



< 청소년 음주 / 흡연 예방 >

(단위 : %)

| | 계 | TV 등 공공 매체를 통한 음주·흡연의 피해 홍보 | 가정에서 음주·흡연 예방 노력 | 학교에서 금주·금연 교육 실시 | 음주·흡연 적발 시 학교차원의 강력징계 | 판매업소에 대한 강력단속 | 유흥업소 청소년 출입 제한 | 기타 |
|-------------|--------------|-----------------------------|------------------|------------------|-----------------------|---------------|----------------|------------|
| 동권역 | 100.0 | 12.3 | 12.7 | 11.8 | 17.3 | 36.8 | 5.3 | 3.9 |
| 중학생 | 100.0 | 8.7 | 10.6 | 12.7 | 19.3 | 40.3 | 4.6 | 3.7 |
| 고등학생 | 100.0 | 19.8 | 17.2 | 9.6 | 13.0 | 29.4 | 6.8 | 4.2 |
| 읍면권역 | 100.0 | 12.8 | 14.3 | 8.6 | 23.2 | 33.3 | 3.8 | 4.0 |
| 중학생 | 100.0 | 12.9 | 14.7 | 9.2 | 23.5 | 33.0 | 3.6 | 3.1 |
| 고등학생 | 100.0 | 12.6 | 13.9 | 7.8 | 22.7 | 33.6 | 4.2 | 5.2 |
| 장유권역 | 100.0 | 11.2 | 12.6 | 9.2 | 23.0 | 34.3 | 4.5 | 5.2 |
| 중학생 | 100.0 | 10.4 | 13.1 | 13.0 | 22.5 | 33.1 | 3.2 | 4.6 |
| 고등학생 | 100.0 | 11.9 | 12.2 | 5.7 | 23.5 | 35.4 | 5.7 | 5.7 |

32. 학교폭력 경험

지난 1년 동안 학교폭력을 당한 경험이 '있는' 청소년은 5.9%

- 지난 1년 동안 학교 안, 밖에서 또래나 선후배로부터 한 번이라도 학교 폭력을 당한 경험이 '있는' 청소년은 8.7%, 경험이 '없는' 청소년은 91.3%로 나타남
- 남학생이 여학생보다, 중학생이 고등학생보다 학교 폭력 경험이 더 많은 것으로 나타남

< 학교폭력 경험 >



*** 권역별 결과

- 지난 1년 동안 학교 폭력을 당한 경험이 있는 청소년의 비율은 세 권역 중 동권역이 가장 높은 것으로 나타남
- 동권역 청소년의 학교 폭력 경험은 9.2%임
- 읍면권역은 7.5%임
- 장유권역은 9.0%임

< 학교폭력 경험 >



< 학교폭력 경험 >

(단위 : %)

| | 계 | 있다 ¹⁾ | 없다 |
|-------------|--------------|------------------|-------------|
| 전체 | 100.0 | 8.7 | 91.3 |
| 남자 | 100.0 | 11.0 | 89.0 |
| 여자 | 100.0 | 6.3 | 93.7 |
| 중학생 | 100.0 | 10.7 | 89.3 |
| 고등학생 | 100.0 | 6.4 | 93.6 |
| 동권역 | 100.0 | 9.2 | 90.8 |
| 읍면권역 | 100.0 | 7.5 | 92.5 |
| 장유권역 | 100.0 | 9.0 | 91.0 |

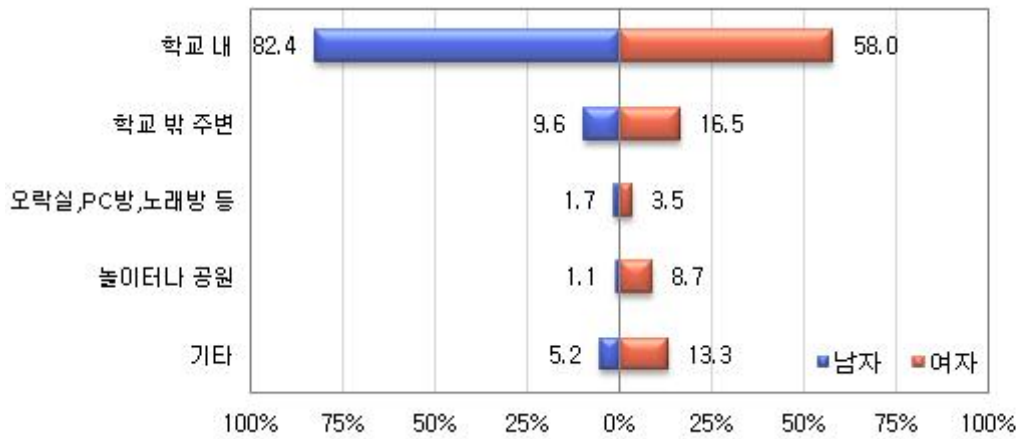
주 1) 있다 : 지난 1년(2011.9.1~2012.8.31.)동안 한번이라도 학교폭력을 당한 경험이 있다

32-1. 학교 폭력을 당한 장소 및 당한 후 대처

김해시 청소년이 학교 폭력을 당한 장소는 '학교 내' 73.6%

- 지난 1년 동안 학교 폭력 경험이 있는 청소년이 폭력을 당한 장소는 '학교 내'가 73.6%로 가장 많았으며, 그 다음은 '학교 밖 주변' 12.1%로 나타남
 - 남학생의 경우 '학교 내'에서 학교 폭력을 당한 비율이 82.4%였으며, 여학생의 경우는 58.0%임
- 지난 1년 동안 학교 폭력 경험이 있는 청소년은 폭력을 당한 후 주로 '아무런 대응을 하지 않았다'(48.4%)고 하였으며, '부모 또는 교사에게 알리고 도움을 요청하였다'고 한 경우는 28.1%임
 - '아무런 대응을 하지 않았다'고 응답한 비율은 남학생(55.2%)이 여학생(36.6%)보다 높게 나타남

< 학교 폭력을 당한 장소 >



< 학교 폭력을 당한 장소 / 학교 폭력을 당한 후 대처 >

(단위 : %)

| | 계 | 학교 폭력을 당한 장소 | | | | | 학교 폭력을 당한 후 대처 | | | |
|----|-------|--------------|---------|-----------------|-----------|------------------|--------------------------|---------------|----------------|------------------|
| | | 학교 내 | 학교 밖 주변 | 오락실, PC방, 노래방 등 | 놀이터나 공원 등 | 기타 ¹⁾ | 부모 또는 교사에게 알리고 도움을 요청하였다 | 친구들과 함께 복수하였다 | 아무런 대응을 하지 않았다 | 기타 ²⁾ |
| 전체 | 100.0 | 73.6 | 12.1 | 2.4 | 3.9 | 8.0 | 28.1 | 8.9 | 48.4 | 14.6 |
| 남자 | 100.0 | 82.4 | 9.6 | 1.7 | 1.1 | 5.2 | 24.1 | 9.9 | 55.2 | 10.8 |
| 여자 | 100.0 | 58.0 | 16.5 | 3.5 | 8.7 | 13.3 | 35.1 | 7.2 | 36.6 | 21.1 |

주 1) 기타 : 학원 또는 학원주변 등

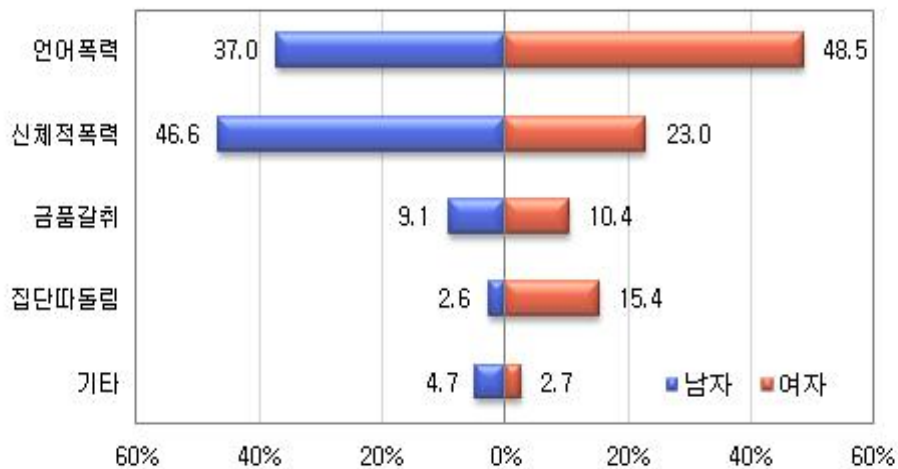
주 2) 기타 : 경찰에 신고하였다 / 등교거부를 하였다 / 전학을 갔다 등

32-2. 학교 폭력 유형

청소년이 학교 폭력을 당하는 유형은 주로 '언어 폭력' 41.2%

- 지난 1년 동안 학교 폭력을 당한 청소년이 경험한 폭력 유형은 '언어 폭력'이 41.2%로 가장 많고, 그 다음은 '신체적 폭력' 38.2%, '금품갈취' 9.5%, '집단따돌림' 7.2% 순으로 나타남
- 남학생은 학교 폭력 중 주로 '신체적 폭력'(46.6%)을 당하는 경우가 가장 많고, 그 다음은 '언어폭력' 37.0%, '금품갈취' 9.1%, '집단따돌림' 2.6% 순으로 나타남
- 여학생은 주로 '언어폭력'(48.5%)을 당하는 경우가 가장 많고, 그 다음은 '신체적 폭력' 23.0%, '집단따돌림' 15.4%, '금품갈취' 10.4% 순으로 나타남

< 학교 폭력 유형 >



< 학교 폭력 유형 >

(단위 : %)

| | 계 | 언어폭력 | 신체적폭력 | 금품갈취 | 집단따돌림 | 기타 ¹⁾ |
|-----------|--------------|-------------|-------------|------------|------------|------------------|
| 2010 | 100.0 | 24.8 | 35.0 | 27.0 | 9.5 | 3.7 |
| 2011 | 100.0 | 27.5 | 40.6 | 22.3 | 7.0 | 2.5 |
| 2012 | | | | | | |
| 전체 | 100.0 | 41.2 | 38.2 | 9.5 | 7.2 | 3.9 |
| 남자 | 100.0 | 37.0 | 46.6 | 9.1 | 2.6 | 4.7 |
| 여자 | 100.0 | 48.5 | 23.0 | 10.4 | 15.4 | 2.7 |
| 동권역 | 100.0 | 38.5 | 42.4 | 7.3 | 3.8 | 8.0 |
| 읍면권역 | 100.0 | 45.5 | 32.6 | 13.5 | 8.3 | 0.1 |
| 장유권역 | 100.0 | 40.1 | 39.4 | 8.6 | 7.2 | 4.7 |

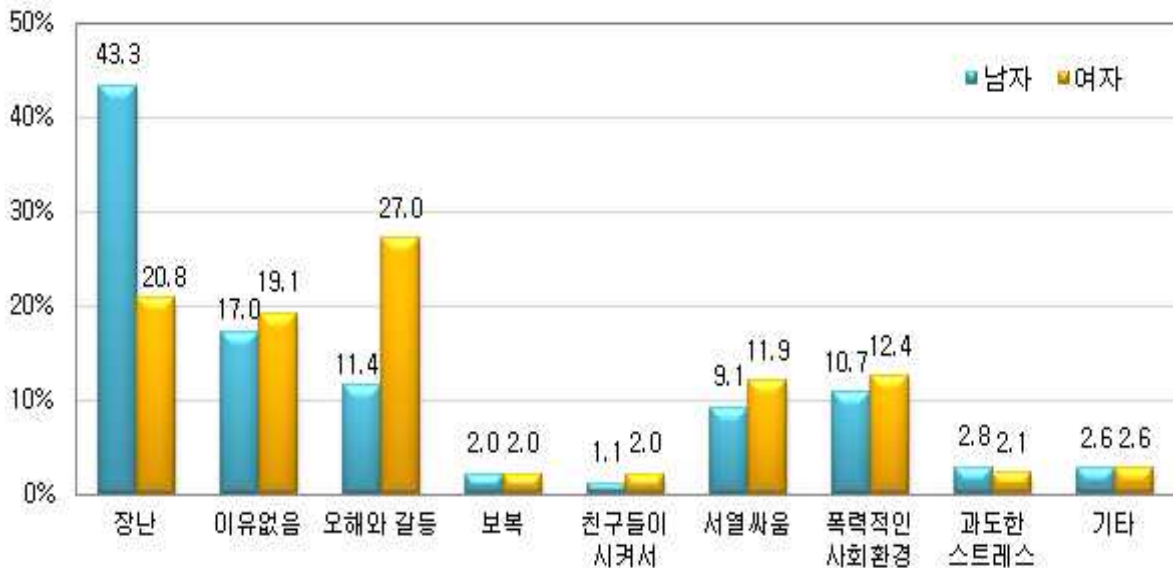
주 1) 기타 : 성추행·성폭력, 사이버 문자폭력 등

33. 학교 폭력 원인

청소년이 생각하는 학교 폭력의 원인은 '장난'이라는 응답이 32.2%

- 학교 폭력의 원인으로 '장난'이라고 생각하는 청소년이 32.2%로 가장 많았으며, 그 다음은 '오해와 갈등' 19.1%, '이유없음' 18.0% 순으로 나타남
- 남학생의 경우 '장난'이 43.3%, 여학생의 경우는 '오해와 갈등'이 27.0%로 가장 많이 응답한 것으로 나타났고, 중학생과 고등학생 모두 '장난'이라는 응답이 가장 높게 나타남

< 학교 폭력 원인 >



< 학교 폭력 원인 >

(단위 : %)

| | 계 | 장난 | 이유없음 | 오해와 갈등 | 보복 | 친구들이 시켜서 | 서열싸움 | 폭력적인 사회환경 | 과도한 스트레스 | 기타 |
|-----------|-------|------|------|--------|-----|----------|------|-----------|----------|-----|
| 전체 | 100.0 | 32.2 | 18.0 | 19.1 | 2.0 | 1.6 | 10.5 | 11.6 | 2.4 | 2.6 |
| 남자 | 100.0 | 43.3 | 17.0 | 11.4 | 2.0 | 1.1 | 9.1 | 10.7 | 2.8 | 2.6 |
| 여자 | 100.0 | 20.8 | 19.1 | 27.0 | 2.0 | 2.0 | 11.9 | 12.4 | 2.1 | 2.6 |
| 중학생 | 100.0 | 32.5 | 15.6 | 20.8 | 2.6 | 1.7 | 11.7 | 11.2 | 2.1 | 1.9 |
| 고등학생 | 100.0 | 31.9 | 20.7 | 17.3 | 1.4 | 1.4 | 9.1 | 11.9 | 2.8 | 3.4 |

*** 권역별 결과

- 세 권역의 청소년 모두 학교 폭력의 원인으로 '장난'이라는 응답을 가장 많이 선택한 것으로 나타남
- 동권역 청소년이 생각하는 학교 폭력의 원인은 '장난' 39.5%, '오해와 갈등' 22.9%, '이유없음' 14.0%, '폭력적인 사회환경' 8.2% 순으로 나타남
- 읍면권역 청소년은 '장난' 29.8%, '이유없음' 18.8%, '오해와 갈등' 17.4%, '폭력적인 사회환경' 11.6% 순으로 나타남
- 장유권역 청소년은 '장난' 32.3%, '오해와 갈등' 19.3%, '이유없음' 18.1%, '폭력적인 사회환경' 11.9% 순으로 나타남

< 학교 폭력 원인 >



< 학교 폭력 원인 >

(단위 : %)

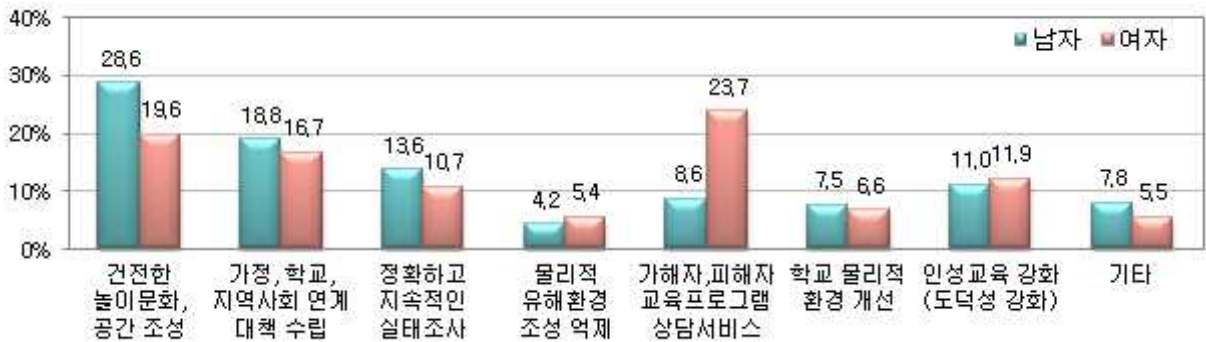
| | 계 | 장난 | 이유없음 | 오해와 갈등 | 보복 | 친구들이 시켜서 | 서열싸움 | 폭력적인 사회환경 | 과도한 스트레스 | 기타 |
|-------------|-------|------|------|--------|-----|----------|------|-----------|----------|-----|
| 동권역 | 100.0 | 39.5 | 14.0 | 22.9 | 2.3 | 1.5 | 8.1 | 8.2 | 3.1 | 0.4 |
| 중학생 | 100.0 | 44.1 | 9.5 | 25.4 | 2.4 | 0.9 | 8.5 | 6.1 | 3.1 | - |
| 고등학생 | 100.0 | 29.6 | 23.6 | 17.8 | 1.8 | 2.7 | 7.3 | 12.6 | 3.2 | 1.3 |
| 읍면권역 | 100.0 | 29.8 | 18.8 | 17.4 | 1.7 | 2.1 | 11.3 | 11.6 | 3.8 | 3.6 |
| 중학생 | 100.0 | 28.0 | 19.3 | 18.1 | 1.4 | 2.1 | 14.6 | 11.9 | 2.5 | 1.9 |
| 고등학생 | 100.0 | 32.3 | 18.1 | 16.4 | 2.0 | 2.0 | 6.9 | 11.1 | 5.5 | 5.9 |
| 장유권역 | 100.0 | 32.3 | 18.1 | 19.3 | 2.1 | 1.4 | 10.4 | 11.9 | 1.9 | 2.5 |
| 중학생 | 100.0 | 32.8 | 14.8 | 21.3 | 3.1 | 1.6 | 10.9 | 11.7 | 1.7 | 2.1 |
| 고등학생 | 100.0 | 31.9 | 21.2 | 17.5 | 1.2 | 1.2 | 9.9 | 12.1 | 2.0 | 2.8 |

34. 학교 폭력 대처 방안

**김해시 청소년이 생각하는 가장 효과적인 학교 폭력 예방 방안은
'건전한 여가활동을 할 수 있는 놀이문화나 공간 조성' 24.1%**

- 청소년이 학교 폭력 예방을 위한 방안으로 24.1%가 '건전한 여가활동을 할 수 있는 놀이문화나 공간 조성'이 가장 효과적이라고 생각하는 것으로 나타났으며, 그 다음은 '가정, 학교, 지역사회가 연계한 학교폭력의 대책 수립' 17.7%, '가해자와 피해자에 대한 전문적이고 다양한 교육프로그램 및 상담서비스 강화' 16.0%, '정확하고 지속적인 학교폭력 실태조사' 12.2%, '인성교육 강화(도덕성 강화)' 11.4% 순으로 나타남
- 남학생은 '건전한 여가활동을 할 수 있는 놀이문화나 공간 조성'을, 여학생은 '가해자와 피해자에 대한 전문적이고 다양한 교육프로그램 및 상담서비스 강화'를 각각 우선적인 학교 폭력 예방 방법이라고 응답한 것으로 나타남

< 학교 폭력 대처 방안 >



< 학교 폭력 대처 방안 >

(단위 : %)

| | 계 | 건전한 여가활동을 할 수 있는 놀이문화나 공간 조성 | 가정, 학교, 지역사회가 연계한 학교폭력의 대책 수립 | 정확하고 지속적인 학교폭력 실태조사 | 물리적 유해환경의 조성을 억제 | 가해자와 피해자에 대한 전문적이고 다양한 교육프로그램 및 상담서비스 강화 | 학교의 물리적 환경 개선(소규모학교, 소규모학급 등) | 인성교육 강화(도덕성 강화) | 기타 |
|------|-------|------------------------------|-------------------------------|---------------------|------------------|--|-------------------------------|-----------------|-----|
| 전체 | 100.0 | 24.1 | 17.7 | 12.2 | 4.8 | 16.0 | 7.0 | 11.4 | 6.7 |
| 남자 | 100.0 | 28.6 | 18.8 | 13.6 | 4.2 | 8.6 | 7.5 | 11.0 | 7.8 |
| 여자 | 100.0 | 19.6 | 16.7 | 10.7 | 5.4 | 23.7 | 6.6 | 11.9 | 5.5 |
| 중학생 | 100.0 | 29.2 | 15.2 | 13.9 | 4.4 | 16.0 | 5.0 | 10.4 | 5.9 |
| 고등학생 | 100.0 | 18.7 | 20.4 | 10.3 | 5.2 | 16.1 | 9.2 | 12.6 | 7.5 |

*** 권역별 결과

- 세 권역의 청소년 모두 학교 폭력 예방을 위해서 ‘건전한 여가활동을 할 수 있는 놀이문화나 공간 조성’이 가장 효과적이라고 생각하는 것으로 나타남
- 동권역 청소년이 생각하는 효과적인 학교 폭력 예방 방법은 ‘건전한 여가활동을 할 수 있는 놀이문화나 공간 조성’ 30.3%, ‘가정, 학교, 지역사회가 연계한 학교폭력의 대책 수립’ 16.6%, ‘정확하고 지속적인 학교폭력 실태조사’ 15.2%, ‘가해자와 피해자에 대한 전문적이고 다양한 교육프로그램 및 상담서비스 강화’ 15.0% 순임
- 읍면권역 청소년은 ‘건전한 여가활동을 할 수 있는 놀이문화나 공간 조성’ 25.4%, ‘가정, 학교, 지역사회가 연계한 학교폭력의 대책 수립’ 18.2%, ‘가해자와 피해자에 대한 전문적이고 다양한 교육프로그램 및 상담서비스 강화’ 17.0%, ‘정확하고 지속적인 학교폭력 실태조사’ 11.7% 순임
- 장유권역 청소년은 ‘건전한 여가활동을 할 수 있는 놀이문화나 공간 조성’ 23.0%, ‘가정, 학교, 지역사회가 연계한 학교폭력의 대책 수립’ 17.7%, ‘가해자와 피해자에 대한 전문적이고 다양한 교육프로그램 및 상담서비스 강화’ 15.8%, ‘정확하고 지속적인 학교폭력 실태조사’ 12.0% 순임

< 학교 폭력 대처 방안 >

(단위 : %)

| | 계 | 건전한 여가활동을 할 수 있는 놀이문화나 공간 조성 | 가정, 학교, 지역사회가 연계한 학교폭력의 대책 수립 | 정확하고 지속적인 학교폭력 실태조사 | 물리적 유해환경의 조성을 억제 | 가해자와 피해자에 대한 전문적이고 다양한 교육프로그램 및 상담서비스 강화 | 학교의 물리적 환경 개선(소규모학교, 소규모학급 등) | 인성교육 강화(도덕성 강화) | 기타 |
|-------------|--------------|------------------------------|-------------------------------|---------------------|------------------|--|-------------------------------|-----------------|------------|
| 동권역 | 100.0 | 30.3 | 16.6 | 15.2 | 3.1 | 15.0 | 6.2 | 10.2 | 3.3 |
| 중학생 | 100.0 | 33.7 | 14.6 | 15.9 | 3.1 | 16.2 | 4.0 | 10.1 | 2.5 |
| 고등학생 | 100.0 | 23.0 | 20.8 | 13.9 | 3.2 | 12.4 | 11.1 | 10.6 | 5.0 |
| 읍면권역 | 100.0 | 25.4 | 18.2 | 11.7 | 4.7 | 17.0 | 5.7 | 10.5 | 6.8 |
| 중학생 | 100.0 | 27.5 | 17.2 | 11.9 | 4.3 | 17.0 | 4.6 | 10.0 | 7.4 |
| 고등학생 | 100.0 | 22.6 | 19.5 | 11.4 | 5.3 | 16.9 | 7.2 | 11.1 | 5.9 |
| 장유권역 | 100.0 | 23.0 | 17.7 | 12.0 | 5.0 | 15.8 | 7.6 | 11.9 | 7.0 |
| 중학생 | 100.0 | 29.3 | 14.5 | 14.4 | 4.7 | 15.5 | 5.3 | 10.6 | 5.7 |
| 고등학생 | 100.0 | 17.2 | 20.7 | 9.7 | 5.3 | 16.1 | 9.7 | 13.2 | 8.1 |

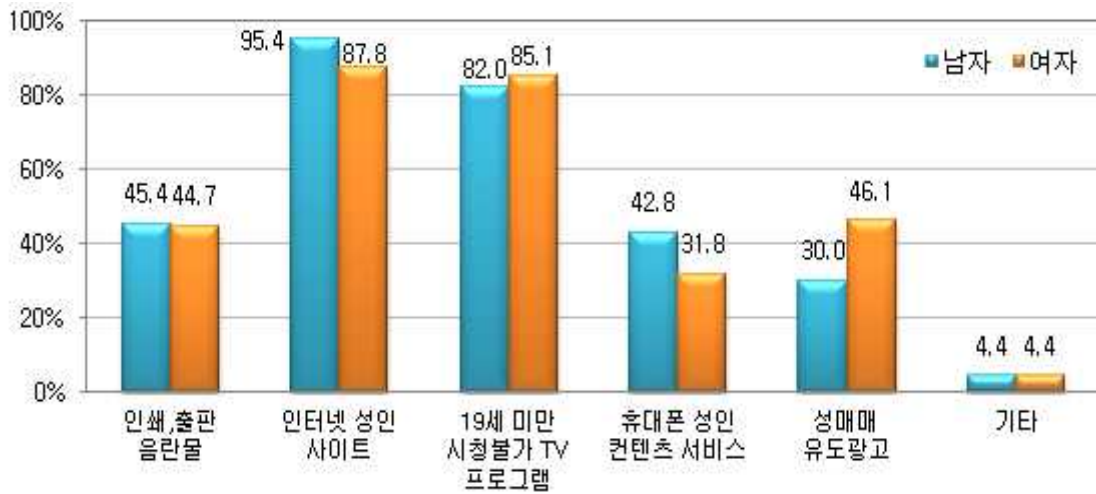
7 청소년의 성(性)

35. 유해 매체 경험(복수응답)

**성인(음란)물을 접해본 적 있는 청소년은 71.9%이며,
가장 많이 접하게 되는 경로는 '인터넷 성인(음란) 사이트' 93.0%**

- 성인(음란)물을 접해본 남학생은 82.7%로 여학생(60.8%)보다 21.9%p 높은 것으로 나타남
- 청소년 유해 매체를 접촉하는 경로는 '인터넷 성인(음란) 사이트(동영상, 사진, 게임 등)'가 93.0%로 가장 많고, 그 다음은 '19세 미만 시청 불가 TV 프로그램(방송, 영화 등)' 82.9%, '인쇄, 출판 음란물(비디오, 잡지, 책, CD 등)' 45.2%, '휴대폰 성인 콘텐츠 서비스' 39.4% 순으로 나타남

< 유해 매체 접촉 경험(복수응답) >



< 유해 매체 접촉 경험(복수응답) >

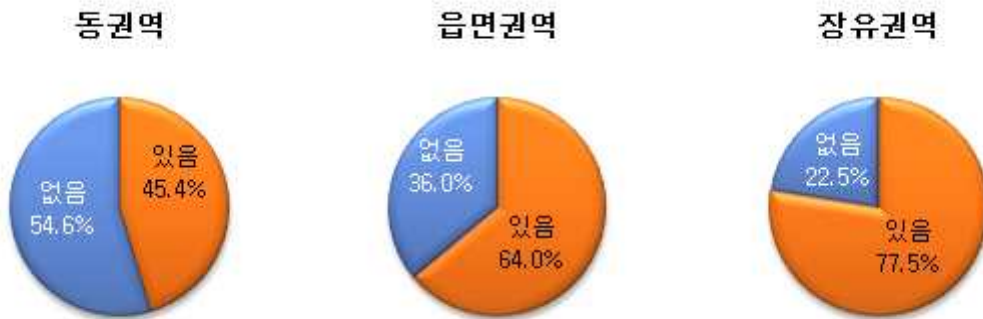
(단위 : %)

| | 계 | 접해본적 있음 | 인쇄, 출판 음란물(비디오, 잡지, 책, CD 등) | 인터넷 성인(음란) 사이트(동영상, 사진, 게임 등) | 19세 미만 시청 불가 TV 프로그램(방송, 영화 등) | 휴대폰 성인 콘텐츠 서비스 | 성매매 유도 광고(전화, 문자메시지) | 기타 | 접해본적 없음 |
|------|-------|---------|------------------------------|-------------------------------|--------------------------------|----------------|----------------------|-----|---------|
| | | | 인쇄, 출판 음란물(비디오, 잡지, 책, CD 등) | 인터넷 성인(음란) 사이트(동영상, 사진, 게임 등) | 19세 미만 시청 불가 TV 프로그램(방송, 영화 등) | 휴대폰 성인 콘텐츠 서비스 | 성매매 유도 광고(전화, 문자메시지) | 기타 | |
| 전체 | 100.0 | 71.9 | 45.2 | 93.0 | 82.9 | 39.4 | 35.0 | 4.4 | 28.1 |
| 남자 | 100.0 | 82.7 | 45.4 | 95.4 | 82.0 | 42.8 | 30.0 | 4.4 | 17.3 |
| 여자 | 100.0 | 60.8 | 44.7 | 87.8 | 85.1 | 31.8 | 46.1 | 4.4 | 39.2 |
| 중학생 | 100.0 | 61.6 | 51.3 | 89.6 | 78.7 | 45.2 | 31.4 | 3.8 | 38.4 |
| 고등학생 | 100.0 | 82.8 | 41.3 | 95.2 | 85.6 | 35.7 | 37.3 | 4.8 | 17.2 |

*** 권역별 결과

- 세 권역 중 청소년 유해 매체 접촉 경험율이 가장 높은 지역은 장유권역 77.5%이며, 그 다음은 읍면권역 64.0%, 동권역 45.4%로 나타남
- 세 권역의 청소년 모두 성인(음란)물을 접하게 되는 주된 경로는 '인터넷 성인(음란) 사이트(동영상, 사진, 게임 등)'인 것으로 나타남
 - 동권역 청소년의 성인(음란)물 접촉 경로는 '인터넷 성인 사이트' 90.9%, '19세 미만 시청 불가 TV 프로그램(방송, 영화 등)' 83.2%, '인쇄, 출판 음란물(비디오, 잡지, 책, CD 등)' 59.6% 순으로 나타남
 - 읍면권역은 '인터넷 성인 사이트' 96.2%, '19세 미만 시청 불가 TV 프로그램' 79.7%, '인쇄, 출판 음란물' 51.9% 순으로 나타남
 - 장유권역은 '인터넷 성인 사이트' 92.3%, '19세 미만 시청 불가 TV 프로그램' 83.7%, '인쇄, 출판 음란물' 42.8% 순으로 나타남

< 유해 매체 접촉 경험(복수응답) >



< 유해 매체 접촉 경험(복수응답) >

(단위 : %)

| | 계 | 접해본적 있음 | 접해본적 있음 | | | | | | 기타 | 접해본적 없음 |
|-------------|--------------|-------------|-------------------------------------|---------------------------------------|--------------------------------------|---------------------|---------------------------|------------|-------------|------------|
| | | | 인쇄,출판 음란물(비 디오,잡지, 책,CD 등) | 인터넷성인 (음란)사이트 (동영상,사 진,게임 등) | 19세미만시 청불가TV 프로그램(방 송,영화 등) | 휴대폰성인 컨텐츠 서비스 | 성매매유도 광고(전화, 문자메시지) | | | |
| 동권역 | 100.0 | 45.4 | 59.6 | 90.9 | 83.2 | 34.8 | 29.1 | 2.5 | 54.6 | |
| 남자 | 100.0 | 61.8 | 58.6 | 94.5 | 84.1 | 34.8 | 24.6 | 3.3 | 38.2 | |
| 여자 | 100.0 | 26.7 | 62.7 | 80.4 | 80.4 | 34.6 | 42.0 | - | 73.3 | |
| 읍면권역 | 100.0 | 64.0 | 51.9 | 96.2 | 79.7 | 42.4 | 25.2 | 4.5 | 36.0 | |
| 남자 | 100.0 | 83.9 | 49.6 | 96.9 | 80.8 | 43.9 | 26.7 | 2.2 | 16.1 | |
| 여자 | 100.0 | 44.8 | 58.9 | 94.1 | 76.6 | 38.2 | 20.6 | 11.8 | 55.2 | |
| 장유권역 | 100.0 | 77.5 | 42.8 | 92.3 | 83.7 | 38.9 | 37.8 | 4.5 | 22.5 | |
| 남자 | 100.0 | 84.5 | 43.5 | 95.0 | 82.2 | 43.0 | 31.3 | 5.1 | 15.5 | |
| 여자 | 100.0 | 70.2 | 41.3 | 86.9 | 86.9 | 30.5 | 51.1 | 3.2 | 29.8 | |

36. 유해 매체 최초 접촉 시기

김해시 청소년이 성인(음란)물을 제일 처음 접하는 시기는 '중학교'

- 청소년 유해 매체를 최초로 접한 시기는 '중학교'가 56.0%로 가장 많음
 - 중학생의 경우 '초등학교 이하'의 시기에 성인(음란)물을 처음 접해본 청소년은 46.6%, '중학교' 시기에 처음 접한 청소년은 53.4%로 나타남
 - 고등학생의 경우 '초등학교 이하'의 시기에 성인(음란)물을 처음 접해본 청소년은 35.3%, '중학교' 시기에 처음 접한 청소년은 58.1%, '고등학교' 6.6%로 나타남

< 유해 매체 최초 접촉 시기 >



< 유해 매체 최초 접촉 시기 >

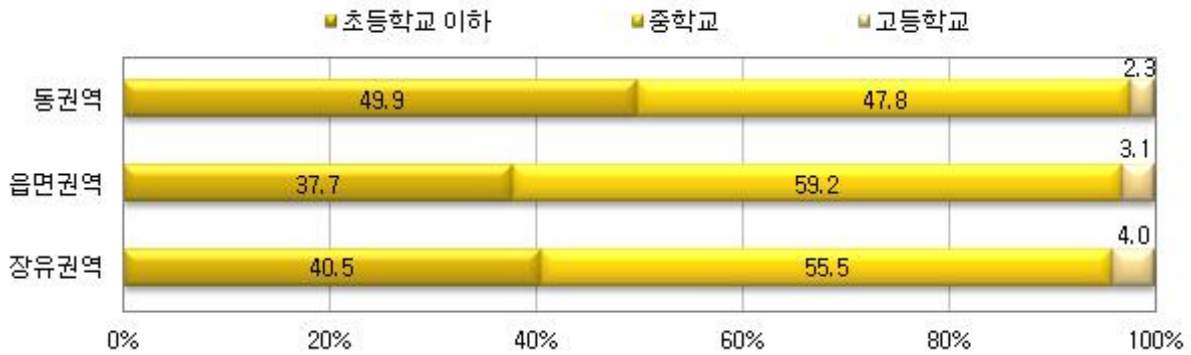
(단위 : %)

| | 계 | 접해본 적이 있음 | | | | | 접해본 적이 없음 |
|-------------|--------------|-------------|--------------|-------------|-------------|------------|-------------|
| | | 소계 | 초등학교 이하 | 중학교 | 고등학교 | | |
| 2010 | 100.0 | 63.5 | 100.0 | 39.5 | 57.7 | 2.8 | 36.5 |
| 2011 | 100.0 | 67.6 | 100.0 | 34.4 | 61.9 | 3.7 | 32.4 |
| 2012 | | | | | | | |
| 전체 | 100.0 | 71.9 | 100.0 | 40.3 | 56.0 | 3.7 | 28.1 |
| 남자 | 100.0 | 82.7 | 100.0 | 41.7 | 56.6 | 1.6 | 17.3 |
| 여자 | 100.0 | 60.8 | 100.0 | 38.3 | 55.1 | 6.5 | 39.2 |
| 중학생 | 100.0 | 61.6 | 100.0 | 46.6 | 53.4 | - | 38.4 |
| 남자 | 100.0 | 74.1 | 100.0 | 45.3 | 54.7 | - | 25.9 |
| 여자 | 100.0 | 48.4 | 100.0 | 48.8 | 51.2 | - | 51.6 |
| 고등학생 | 100.0 | 82.8 | 100.0 | 35.3 | 58.1 | 6.6 | 17.2 |
| 남자 | 100.0 | 92.2 | 100.0 | 38.5 | 58.3 | 3.1 | 7.8 |
| 여자 | 100.0 | 73.6 | 100.0 | 31.2 | 57.8 | 11.0 | 26.4 |

*** 권역별 결과

- 읍면권역과 장유권역의 청소년은 성인(음란)물을 제일 처음 접해본 시기가 '중학교'라는 응답이 가장 많은 것으로 나타남
- 동권역의 청소년이 성인 매체를 제일 처음 접한 시기는 '초등학교 이하' 49.9%, '중학교' 47.8%, '고등학교' 2.3%임
- 읍면권역은 '중학교' 59.2%, '초등학교 이하' 37.7%, '고등학교' 3.1%임
- 장유권역은 '중학교' 55.5%, '초등학교 이하' 40.5%, '고등학교' 4.0%임

< 유해 매체 최초 접촉 시기 >



< 유해 매체 최초 접촉 시기 >

(단위 : %)

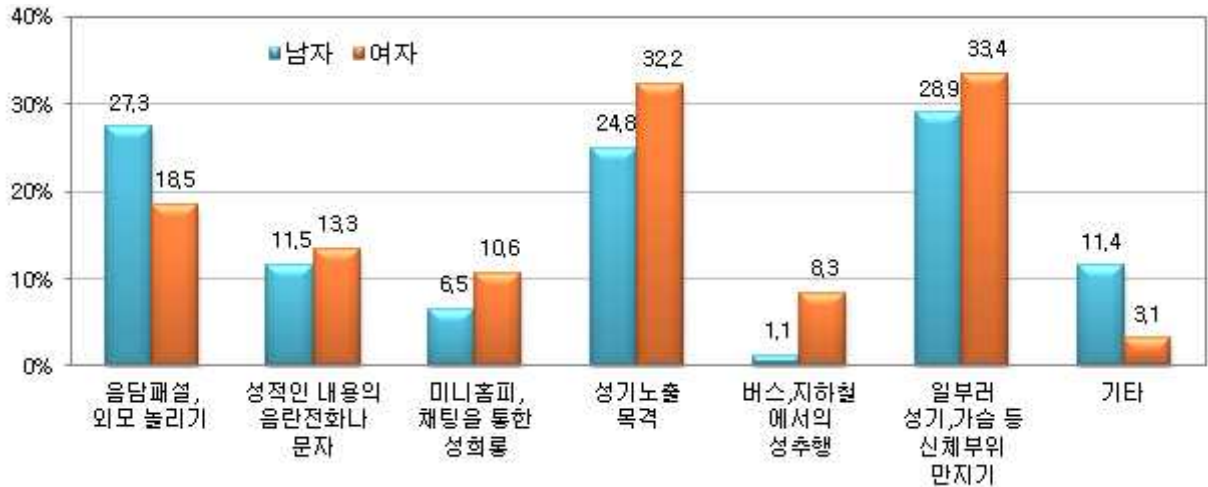
| | 계 | 접해본적 있음 | | | | | 접해본적 없음 |
|-------------|--------------|-------------|--------------|-------------|-------------|------------|-------------|
| | | 소계 | 초등학교 이하 | 중학교 | 고등학교 | | |
| 동권역 | 100.0 | 45.4 | 100.0 | 49.9 | 47.8 | 2.3 | 54.6 |
| 남자 | 100.0 | 61.8 | 100.0 | 47.5 | 50.2 | 2.3 | 38.2 |
| 여자 | 100.0 | 26.7 | 100.0 | 56.7 | 41.0 | 2.3 | 73.3 |
| 중학생 | 100.0 | 35.6 | 100.0 | 61.5 | 38.5 | - | 64.4 |
| 고등학생 | 100.0 | 68.2 | 100.0 | 37.0 | 58.1 | 4.9 | 31.8 |
| 읍면권역 | 100.0 | 64.0 | 100.0 | 37.7 | 59.2 | 3.1 | 36.0 |
| 남자 | 100.0 | 83.9 | 100.0 | 37.7 | 60.4 | 1.9 | 16.1 |
| 여자 | 100.0 | 44.8 | 100.0 | 37.8 | 56.9 | 5.3 | 55.2 |
| 중학생 | 100.0 | 53.4 | 100.0 | 46.0 | 54.0 | - | 46.6 |
| 고등학생 | 100.0 | 78.1 | 100.0 | 30.2 | 63.9 | 5.9 | 21.9 |
| 장유권역 | 100.0 | 77.5 | 100.0 | 40.5 | 55.5 | 4.0 | 22.5 |
| 남자 | 100.0 | 84.5 | 100.0 | 42.7 | 55.8 | 1.5 | 15.5 |
| 여자 | 100.0 | 70.2 | 100.0 | 37.8 | 55.2 | 7.0 | 29.8 |
| 중학생 | 100.0 | 69.1 | 100.0 | 45.7 | 54.3 | - | 30.9 |
| 고등학생 | 100.0 | 85.0 | 100.0 | 36.6 | 56.5 | 6.9 | 15.0 |

37-1. 성폭력 피해 종류(복수응답)

지금까지 성폭력 피해 경험이 '있는' 청소년은 7.0%

- 지금까지 성폭력 피해 경험이 '있는' 여학생은 9.4%이며, 남학생은 4.7%임
- 성폭력 피해의 종류는 '일부러 성기, 가슴 등 신체부위 만지기' 31.8%, '성기 노출 목격' 29.7%, '음담패설, 외모 놀리기' 21.5%, '성적인 내용의 음란전화나 문자' 12.7% 순으로 나타남
- 여학생의 경우 가장 많은 성폭력 피해는 '일부러 성기, 가슴 등 신체부위 만지기'(33.4%)이며, 그 다음은 '성기 노출 목격' 32.2%, '음담패설, 외모 놀리기' 18.5%, '성적인 내용의 음란전화나 문자' 13.3% 순으로 나타남

< 성폭력 피해 종류(복수응답) >



< 성폭력 피해 종류(복수응답) >

(단위 : %)

| 구분 | 계 | 성폭력 피해경험 있다 | | | | | | | | 성폭력 피해경험 없다 |
|------|-------|--------------|------------------|------------------|----------|----------------|-----------------------|------------------|------|-------------|
| | | 음담패설, 외모 놀리기 | 성적인 내용의 음란전화나 문자 | 미니홈피, 채팅을 통한 성희롱 | 성기 노출 목격 | 버스, 지하철에서의 성추행 | 일부러 성기, 가슴 등 신체부위 만지기 | 기타 ¹⁾ | | |
| 전체 | 100.0 | 7.0 | 21.5 | 12.7 | 9.2 | 29.7 | 5.9 | 31.8 | 5.9 | 93.0 |
| 남자 | 100.0 | 4.7 | 27.3 | 11.5 | 6.5 | 24.8 | 1.1 | 28.9 | 11.4 | 95.3 |
| 여자 | 100.0 | 9.4 | 18.5 | 13.3 | 10.6 | 32.2 | 8.3 | 33.4 | 3.1 | 90.6 |
| 중학생 | 100.0 | 6.6 | 21.0 | 14.3 | 10.0 | 21.3 | 2.5 | 36.3 | 7.6 | 93.4 |
| 여자 | 100.0 | 8.5 | 20.5 | 10.4 | 12.1 | 16.4 | 3.4 | 41.3 | 5.4 | 91.5 |
| 고등학생 | 100.0 | 7.5 | 21.9 | 11.3 | 8.4 | 37.6 | 9.0 | 27.6 | 4.4 | 92.5 |
| 여자 | 100.0 | 10.3 | 16.8 | 11.0 | 9.3 | 45.6 | 12.6 | 26.6 | 1.2 | 89.7 |

주 1) 기타 : 폰카찍기 등

37-2. 성폭력 가해자 및 상담대상(복수응답)

성폭력 가해자는 주로 '모르는 사람', 피해 경험은 주로 '친구'와 의논

- 성폭력의 가해자는 '모르는 사람'이 52.6%로 가장 많고, '이성친구'(13.6%)나 '선배, 후배'(1.9%)에 의해서도 성폭력을 당함
 - 성폭력 피해 경험이 있는 여학생의 68.3%는 가해자가 '모르는 사람'이고, '이성친구' 13.2%, '선배, 후배' 0.8% 순임
- 성폭력 피해 경험은 '친구'(37.1%) 또는 '부모'(29.9%)와 의논하며, '아무에게도 알리지 않았다'는 응답률은 35.0%에 달하는 것으로 나타남

< 성폭력 가해자(복수응답) >



< 성폭력 상담 대상(복수응답) >



< 성폭력 가해자 및 상담대상(복수응답) >

(단위 : %)

| | 성폭력 가해자 | | | | 성폭력 상담대상 | | | | |
|-----------|-------------|-------------|------------|------------------|-------------|------------|-------------|---------------|------------------|
| | 이성친구 | 모르는 사람 | 선배, 후배 | 기타 ¹⁾ | 부모 | 교사 | 친구 | 아무에게도 알리지 않았다 | 기타 ²⁾ |
| 전체 | 13.6 | 52.6 | 1.9 | 35.7 | 29.9 | 8.4 | 37.1 | 35.0 | 3.8 |
| 남자 | 14.2 | 22.0 | 4.1 | 59.7 | 10.4 | 4.9 | 28.4 | 58.3 | - |
| 여자 | 13.2 | 68.3 | 0.8 | 23.2 | 40.0 | 10.2 | 41.5 | 23.0 | 5.7 |
| 중학생 | 17.5 | 42.0 | 2.8 | 37.6 | 32.0 | 8.0 | 33.6 | 35.8 | 2.3 |
| 여자 | 22.8 | 48.0 | 0.0 | 29.2 | 45.0 | 10.7 | 31.2 | 25.8 | 3.7 |
| 고등학생 | 9.8 | 62.5 | 1.0 | 33.9 | 28.0 | 8.7 | 40.3 | 34.2 | 5.2 |
| 여자 | 5.1 | 85.6 | 1.5 | 18.2 | 35.7 | 9.7 | 50.3 | 20.5 | 7.5 |

주 1) 기타 : 친척 및 가족, 학원강사나 학교선생님 등

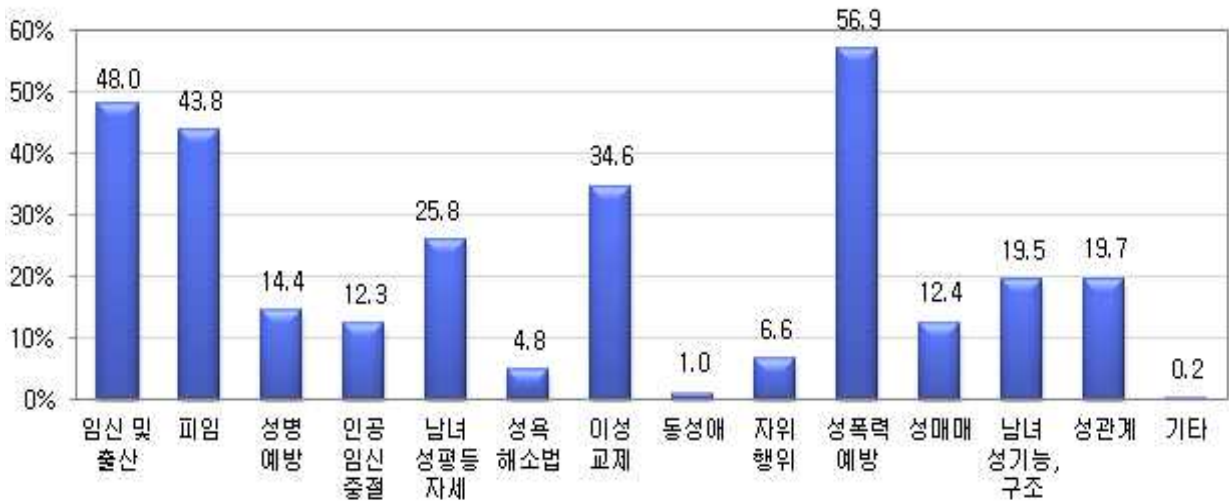
주 2) 기타 : 상담소 등

38. 학교에서 실시되는 성교육(복수응답)

학교에서 실시되는 성교육 중 가장 많은 것은 '성폭력 예방' 56.9%

- 지난 1년 동안 학교에서 성교육을 '받았다'는 청소년 비율은 78.0%임
 - 여학생(82.1%)이 남학생(74.1%)보다 성교육을 더 많이 받은 것으로 나타남
- 학교에서 실시되는 성교육의 내용은 '성폭력 예방'이 56.9%로 가장 많고, 그 다음은 '임신 및 출산' 48.0%, '피임' 43.8%, '이성교제' 34.6%, '남녀 성평등 자세' 25.8%, '성관계' 19.7%, '남녀 성기능과 구조' 19.5%, '성병 예방' 14.4% 순으로 나타남

< 학교에서 실시되는 성교육(복수응답) >



< 학교에서 실시되는 성교육(복수응답) >

(단위 : %)

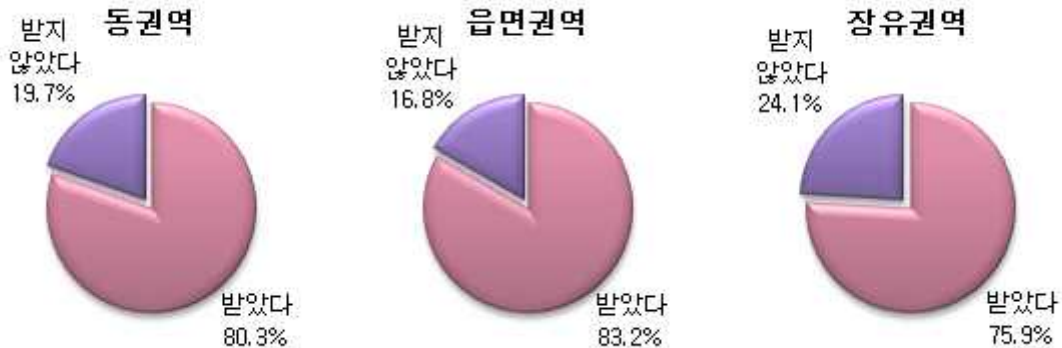
| | 계 | 성교육 받았다 ¹⁾ | 임신 및 출산 | 피임 | 성병예방 | 인공 임신중절 (낙태) | 남녀 성평등 자세 | 성욕 해소법 | 이성교제 | 성교육 받지 않았다 |
|----|-------|-----------------------|-------------|--------------|--------------|--------------|--------------|-------------|-------------|------------|
| | | | 동성애 | 자위행위 | 성폭력 예방 | 성매매 | 남녀 성기능과 구조 | 성관계 | 기타 | |
| 전체 | 100.0 | 78.0 | 48.0 1.0 | 43.8 6.6 | 14.4 56.9 | 12.3 12.4 | 25.8 19.5 | 4.8 19.7 | 34.6 0.2 | 22.0 |
| 남자 | 100.0 | 74.1 | 45.5 1.7 | 44.0 10.3 | 18.4 53.9 | 5.8 14.1 | 28.1 17.0 | 7.2 22.7 | 31.1 0.2 | 25.9 |
| 여자 | 100.0 | 82.1 | 50.6 0.2 | 43.6 2.8 | 10.3 60.1 | 18.8 10.6 | 23.4 22.1 | 2.3 16.7 | 38.2 0.3 | 17.9 |

주 1) 받았다 : 지난 1년(2011.9.1~2012.8.31.)동안 학교에서 성교육을 받은 적이 있다

*** 권역별 결과

- 세 권역 중 학교를 통해 성교육을 받은 청소년의 비율은 읍면권역이 83.2%로 가장 많고, 그 다음은 동권역 80.3%, 장유권역 75.9% 순으로 나타남
- 세 권역 모두 학교에서 실시되는 성교육 내용은 ‘성폭력 예방’이 가장 많은 것으로 나타남
 - 동권역 청소년이 받은 성교육 내용은 ‘성폭력 예방’이 65.8%로 가장 많고, 그 다음은 ‘임신 및 출산’ 47.3%, ‘이성교제’ 33.3%, ‘남녀 성평등자세’ 30.2%, ‘피임’ 27.9% 순으로 나타남
 - 읍면권역은 ‘성폭력 예방’ 62.7%, ‘임신 및 출산’ 45.1%, ‘피임’ 42.9%, ‘이성교제’ 30.6%, ‘남녀 성평등자세’ 28.8% 순으로 나타남
 - 장유권역은 ‘성폭력 예방’ 53.6%, ‘임신 및 출산’ 49.3%, ‘피임’ 45.8%, ‘이성교제’ 36.4%, ‘남녀 성평등자세’ 24.1% 순으로 나타남

< 학교에서 실시되는 성교육(복수응답) >



< 학교에서 실시되는 성교육(복수응답) >

(단위 : %)

| 권역 | 계 | 성교육 받았 ¹⁾ | 임신 및 출산 | 피임 | 성병예방 | 인공 임신중절 (낙태) | 남녀 성평등 자세 | 성욕 해소법 | 이성교제 | 성교육 받지 않았다 |
|------|-------|----------------------|-------------|-------------|--------------|--------------|--------------|-------------|-------------|------------|
| | | | 동성애 | 자위행위 | 성폭력 예방 | 성매매 | 남녀 성기능과 구조 | 성관계 | 기타 | |
| 동권역 | 100.0 | 80.3 | 47.3 0.5 | 27.9 4.8 | 10.8 65.8 | 6.7 18.4 | 30.2 26.3 | 2.8 24.6 | 33.3 0.7 | 19.7 |
| 읍면권역 | 100.0 | 83.2 | 45.1 0.4 | 42.9 5.3 | 17.0 62.7 | 13.6 11.2 | 28.8 21.6 | 4.6 16.0 | 30.6 0.3 | 16.8 |
| 장유권역 | 100.0 | 75.9 | 49.3 1.2 | 45.8 7.3 | 13.6 53.6 | 12.3 12.3 | 24.1 18.0 | 5.0 20.8 | 36.4 0.2 | 24.1 |

주 1) 받았다 : 지난 1년(2011.9.1~2012.8.31.)동안 학교에서 성교육을 받은 적이 있다

39. 희망하는 성교육(복수 응답)

학교에서 주로 받는 성교육 내용은 '성폭력 예방'(56.9%)인 반면, 가장 알고 싶은 내용은 '이성교제'(35.8%)로 나타남

- 학교에서 성교육 시 가장 알고 싶은 내용은 '이성교제'가 35.8%로 가장 많고, 그 다음은 '성관계' 34.9%, '피임' 33.8%, '성병 예방' 26.8%, '성욕 해소법' 25.8% 순으로 나타남
- 남학생의 경우 가장 알고 싶은 것은 '성관계' 44.4% 다음으로 '이성교제' 36.2%, '성욕해소법' 34.5%, '피임' 28.5%로 나타났으나, 여학생의 경우에는 '이성교제' 35.3% 다음으로 '임신 및 출산' 33.8%, '인공 임신중절(낙태)' 30.4%, '성폭력 예방' 30.3%로 나타남

< 희망하는 성교육(복수응답) >



< 희망하는 성교육(복수응답) >

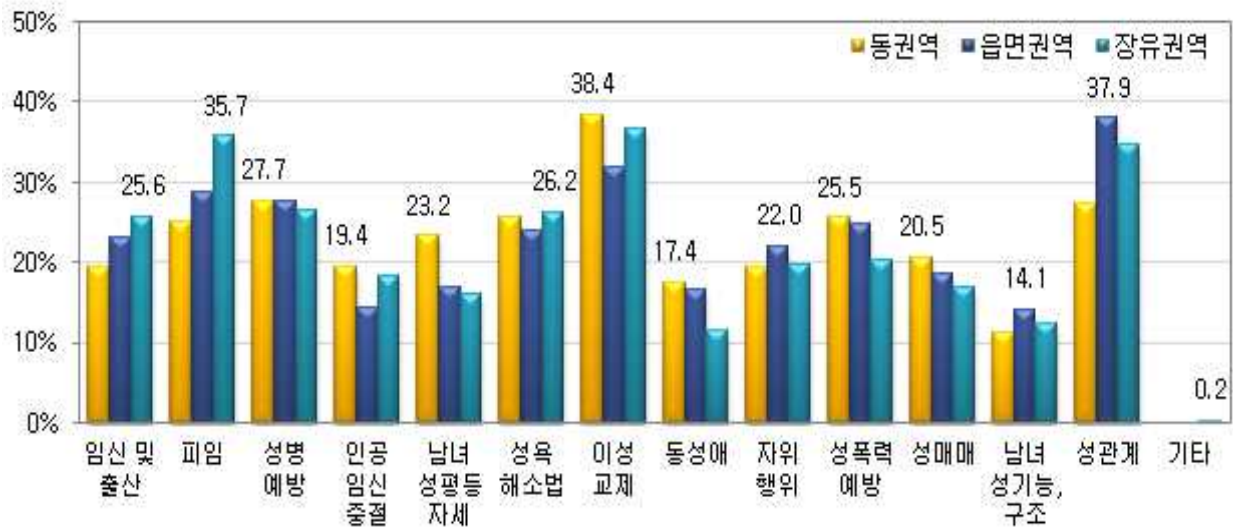
(단위 : %)

| | 계 | 알고싶은 내용있음 | 임신 및 출산 | 피임 | 성병예방 | 인공 임신중절 (낙태) | 남녀 성평등 자세 | 성욕 해소법 | 이성교제 | 알고싶은 내용없음 |
|----|-------|-----------|---------|------|--------|--------------|------------|--------|------|-----------|
| | | | 동성애 | 자위행위 | 성폭력 예방 | 성매매 | 남녀 성기능과 구조 | 성관계 | 기타 | |
| 전체 | 100.0 | 74.1 | 24.8 | 33.8 | 26.8 | 17.5 | 16.5 | 25.8 | 35.8 | 25.9 |
| | | | 12.7 | 20.1 | 21.3 | 17.4 | 12.5 | 34.9 | 0.2 | |
| 남자 | 100.0 | 76.9 | 18.6 | 28.5 | 27.6 | 8.7 | 14.8 | 34.5 | 36.2 | 23.1 |
| | | | 7.1 | 28.2 | 15.2 | 18.4 | 17.8 | 44.4 | - | |
| 여자 | 100.0 | 71.1 | 33.8 | 41.5 | 25.6 | 30.4 | 18.8 | 13.1 | 35.3 | 28.9 |
| | | | 20.8 | 8.2 | 30.3 | 15.8 | 4.9 | 21.1 | 0.4 | |

*** 권역별 결과

- 학교에서 성교육 시 가장 알고 싶은 내용으로 동권역과 장유권역은 ‘이성교제’라는 응답률이 가장 높았으나, 읍면권역은 ‘성관계’가 가장 높게 나타남
- 동권역 청소년이 희망하는 성교육은 ‘이성교제’ 38.4%, ‘성병예방’ 27.7%, ‘성관계’ 27.2%, ‘성욕 해소법’과 ‘성폭력 예방’이 각각 25.5%, ‘피임’ 25.1% 순임
- 읍면권역은 ‘성관계’ 37.9%, ‘이성교제’ 31.7%, ‘피임’ 28.7%, ‘성병예방’ 27.5%, ‘성폭력 예방’ 24.7% 순임
- 장유권역은 ‘이성교제’ 36.7%, ‘피임’ 35.7%, ‘성관계’ 34.6%, ‘성병 예방’ 26.5%, ‘성욕 해소법’ 26.2% 순임

< 희망하는 성교육(복수응답) >



< 희망하는 성교육(복수응답) >

(단위 : %)

| 권역 | 계 | 알고싶은 내용있음 | 임신 및 출산 | 피임 | 성병예방 | 인공 임신중절 (낙태) | 남녀 성평등 자세 | 성욕 해소법 | 이성교제 | 알고싶은 내용없음 |
|------|-------|-----------|--------------|--------------|--------------|--------------|--------------|--------------|-------------|-----------|
| | | | 동성애 | 자위행위 | 성폭력 예방 | 성매매 | 남녀 성기능과 구조 | 성관계 | 기타 | |
| 동권역 | 100.0 | 61.5 | 19.3 17.4 | 25.1 19.5 | 27.7 25.5 | 19.4 20.5 | 23.2 11.3 | 25.5 27.2 | 38.4 - | 38.5 |
| 읍면권역 | 100.0 | 69.3 | 23.1 16.5 | 28.7 22.0 | 27.5 24.7 | 14.3 18.5 | 16.8 14.1 | 24.0 37.9 | 31.7 - | 30.7 |
| 장유권역 | 100.0 | 77.1 | 25.6 11.4 | 35.7 19.6 | 26.5 20.2 | 18.2 16.8 | 15.9 12.2 | 26.2 34.6 | 36.7 0.2 | 22.9 |

40. 성교육 개선 방안

청소년은 학교에서 실시되는 성교육이 '흥미있는 교육내용으로 개선'(37.5%)되어야 한다고 생각

- 학교에서 실시되는 성교육을 개선하기 위해서 가장 우선 실시되어야 하는 방안은 '흥미있는 교육내용으로 개선'(37.5%)이며, 그 다음은 '현실에 적용·활용 가능한 교육 내용' 23.7%, '교육시간 확보' 13.8%, '교육효과를 높이기 위한 시청각 자료 확대' 13.4% 순으로 나타남

< 성교육 개선 방안 >



< 성교육 개선 방안 >

(단위 : %)

| | 계 | 교육시간 확보 | 지도교사의 전문지식 확보 | 교육효과를 높이기 위한 시청각 자료 확대 | 흥미있는 교육내용으로 개선 | 현실에 적용·활용 가능한 교육내용 | 기타 |
|----------------|--------------|-------------|---------------|------------------------|----------------|--------------------|------------|
| 2010 | 100.0 | 15.3 | 8.3 | 11.0 | 44.0 | 20.3 | 1.0 |
| 2011 | 100.0 | 13.7 | 7.7 | 11.9 | 42.3 | 23.1 | 1.2 |
| 2012 전체 | 100.0 | 13.8 | 10.0 | 13.4 | 37.5 | 23.7 | 1.6 |
| 남자 | 100.0 | 16.0 | 10.6 | 15.4 | 38.5 | 17.1 | 2.4 |
| 여자 | 100.0 | 11.5 | 9.3 | 11.3 | 36.6 | 30.6 | 0.8 |
| 중학생 | 100.0 | 16.8 | 11.9 | 12.9 | 36.5 | 19.4 | 2.4 |
| 남자 | 100.0 | 19.1 | 13.2 | 14.9 | 34.8 | 14.1 | 3.9 |
| 여자 | 100.0 | 14.3 | 10.6 | 10.7 | 38.3 | 25.1 | 0.9 |
| 고등학생 | 100.0 | 10.5 | 7.9 | 13.9 | 38.7 | 28.3 | 0.7 |
| 남자 | 100.0 | 12.6 | 7.7 | 16.0 | 42.5 | 20.4 | 0.8 |
| 여자 | 100.0 | 8.5 | 8.0 | 11.8 | 34.8 | 36.1 | 0.7 |

*** 권역별 결과

- 세 권역의 청소년 모두 학교에서 실시되는 성교육 개선 방안으로 '흥미있는 교육내용으로 개선'을 가장 많이 응답한 것으로 나타남
- 동권역 청소년이 생각하는 학교 성교육의 개선 방안은 '흥미있는 교육내용으로 개선' 34.2%, '교육시간 확보' 21.7%, '현실에 적용·활용 가능한 교육 내용' 19.7% 순으로 나타남
- 읍면권역은 '흥미있는 교육내용으로 개선' 38.7%, '현실에 적용·활용 가능한 교육 내용' 23.3%, '교육효과를 높이기 위한 시청각 자료 확대' 13.6% 순으로 나타남
- 장유권역은 '흥미있는 교육내용으로 개선' 37.5%, '현실에 적용·활용 가능한 교육 내용' 24.3%, '교육효과를 높이기 위한 시청각 자료 확대' 13.4% 순으로 나타남

< 성교육 개선 방안 >



< 성교육 개선 방안 >

(단위 : %)

| | 계 | 교육시간 확보 | 지도교사의 전문지식 확보 | 교육효과를 높이기 위한 시청각 자료 확대 | 흥미 있는 교육내용으로 개선 | 현실에 적용·활용 가능한 교육내용 | 기타 |
|-------------|--------------|-------------|---------------|------------------------|-----------------|--------------------|------------|
| 동권역 | 100.0 | 21.7 | 9.6 | 12.2 | 34.2 | 19.7 | 2.5 |
| 남자 | 100.0 | 26.3 | 10.7 | 15.8 | 30.9 | 13.0 | 3.3 |
| 여자 | 100.0 | 16.3 | 8.4 | 8.0 | 38.2 | 27.6 | 1.5 |
| 읍면권역 | 100.0 | 13.1 | 9.7 | 13.6 | 38.7 | 23.3 | 1.5 |
| 남자 | 100.0 | 16.1 | 9.3 | 13.9 | 41.0 | 18.1 | 1.6 |
| 여자 | 100.0 | 10.2 | 10.2 | 13.4 | 36.3 | 28.5 | 1.5 |
| 장유권역 | 100.0 | 13.2 | 10.1 | 13.4 | 37.5 | 24.3 | 1.5 |
| 남자 | 100.0 | 14.8 | 11.0 | 15.9 | 38.4 | 17.2 | 2.6 |
| 여자 | 100.0 | 11.5 | 9.1 | 10.8 | 36.5 | 31.6 | 0.4 |

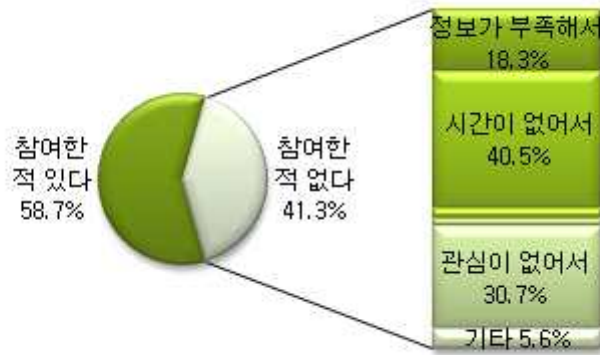
8 김해시의 청소년 정책

41. 김해시 문화행사 미참여 이유

지난 1년 동안 김해시 문화행사에 참여하지 않은 이유는 '시간이 없어서' 40.5%

- 지난 1년 동안 김해시에서 주관하거나 후원하는 문화행사에 '참여한 적 있는' 청소년은 58.7%로 나타남
 - 여학생이 남학생보다, 중학생이 고등학생보다 참여율이 높은 것으로 나타남
- 김해시 문화행사에 참여하지 않은 이유는 '시간이 없어서'(40.5%)가 가장 많고, 그 다음은 '관심이 없어서' 30.7%, '정보가 부족해서' 18.3% 순으로 나타남

< 김해시 문화행사 미참여 이유 >



< 김해시 문화행사 미참여 이유 >

(단위 : %)

| | 계 | 참여한 적 있다 ¹⁾ | 참여한 적 없다 | 소계 | 정보가 부족해서 | 시간이 없어서 | 내용이 마음에 들지않아서 | 교통이 불편해서 | 관심이 없어서 | 기타 ²⁾ |
|----------------|--------------|------------------------|-------------|--------------|-------------|-------------|---------------|------------|-------------|------------------|
| 2010 | 100.0 | 53.1 | 46.9 | 100.0 | 11.8 | 37.5 | 4.1 | 2.5 | 38.4 | 5.6 |
| 2011 | 100.0 | 59.0 | 41.0 | 100.0 | 12.7 | 41.6 | 4.1 | 1.3 | 36.0 | 4.2 |
| 2012 전체 | 100.0 | 58.7 | 41.3 | 100.0 | 18.3 | 40.5 | 2.9 | 2.0 | 30.7 | 5.6 |
| 남자 | 100.0 | 55.2 | 44.8 | 100.0 | 19.4 | 36.5 | 2.7 | 2.7 | 33.2 | 5.5 |
| 여자 | 100.0 | 62.2 | 37.8 | 100.0 | 17.0 | 45.5 | 3.2 | 1.2 | 27.7 | 5.4 |
| 중학생 | 100.0 | 61.8 | 38.2 | 100.0 | 19.8 | 35.5 | 2.7 | 0.8 | 34.8 | 6.4 |
| 고등학생 | 100.0 | 55.3 | 44.7 | 100.0 | 17.0 | 45.0 | 3.0 | 3.1 | 27.1 | 4.8 |

주 1) 참여한 적 있다 : 지난 1년(2011.9.1~2012.8.31.)동안 시에서 주관하거나 후원하는 문화 행사에 참여한 적이 있다

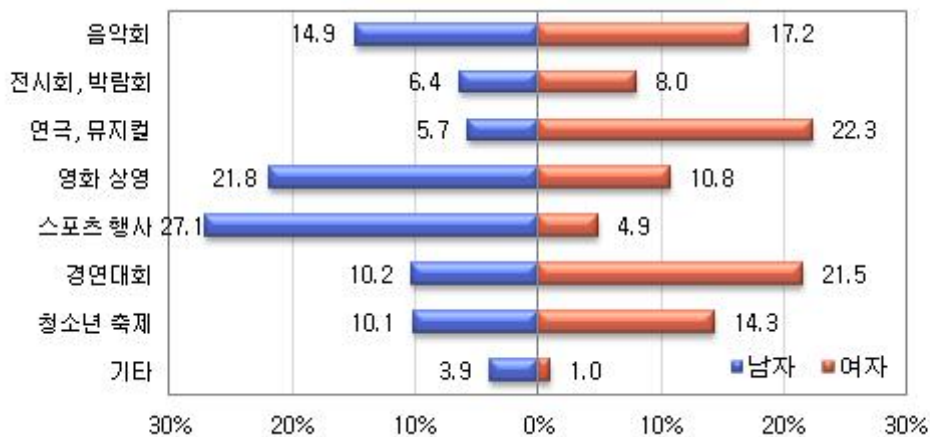
주 2) 기타 : 경제적으로 부담이 되어서, 체력이나 건강이 좋지 않아서, 함께 참여할 사람이 없어서 등

42. 희망하는 청소년 행사

'영화 상영', '스포츠 행사' 등의 청소년 문화 행사가 더 많아지기를 희망

- 김해시에서 주관·후원하는 청소년 문화 행사 중 더 많아졌으면 하는 행사는 '영화 상영'이 16.4%로 가장 많고, 그 다음은 '스포츠 행사' 16.2%, '음악회(클래식, 대중가요)' 16.0%, '경연대회(가요, 댄스, 풍물 등)' 15.8% 순임
- 남학생이 희망하는 청소년 문화 행사는 '스포츠 행사' 27.1%, '영화 상영' 21.8%, '음악회' 14.9%, '경연대회' 10.2% 순이며, 여학생은 '연극, 뮤지컬' 22.3%, '경연대회' 21.5%, '음악회' 17.2%, '청소년 축제(동아리 공연 및 발표)' 14.3% 순으로 나타남

< 희망하는 청소년 행사 >



< 희망하는 청소년 행사 >

(단위 : %)

| | 계 | 음악회 (클래식, 대중가요) | 전시회, 박 람회(미술, 공예, 사진 등) | 연극, 뮤지컬 | 영화 상영 | 스포츠 행사 | 경연대회 (가요, 댄스 , 풍물 등) | 청소년 축제(동아 리공연 및 발표) | 기타 |
|-------------|--------------|-----------------------|----------------------------------|-------------|-------------|-------------|----------------------------|------------------------------|------------|
| 전체 | 100.0 | 16.0 | 7.2 | 13.9 | 16.4 | 16.2 | 15.8 | 12.1 | 2.5 |
| 남자 | 100.0 | 14.9 | 6.4 | 5.7 | 21.8 | 27.1 | 10.2 | 10.1 | 3.9 |
| 여자 | 100.0 | 17.2 | 8.0 | 22.3 | 10.8 | 4.9 | 21.5 | 14.3 | 1.0 |
| 중학생 | 100.0 | 18.2 | 6.5 | 9.0 | 20.4 | 17.6 | 15.1 | 11.1 | 2.1 |
| 남자 | 100.0 | 15.9 | 5.4 | 3.0 | 27.2 | 29.5 | 7.0 | 8.2 | 3.7 |
| 여자 | 100.0 | 20.7 | 7.7 | 15.4 | 13.0 | 4.8 | 23.9 | 14.1 | 0.4 |
| 고등학생 | 100.0 | 13.7 | 7.9 | 19.1 | 12.1 | 14.6 | 16.4 | 13.3 | 2.9 |
| 남자 | 100.0 | 13.8 | 7.5 | 8.6 | 15.7 | 24.3 | 13.8 | 12.1 | 4.1 |
| 여자 | 100.0 | 13.6 | 8.3 | 29.4 | 8.4 | 5.0 | 19.1 | 14.4 | 1.6 |

*** 권역별 결과

- 김해시 청소년 문화 행사 중 가장 희망하는 행사는 동권역과 읍면권역은 '영화 상영'이고 장유권역은 '경연대회(가요, 댄스, 풍물 등)'로 나타남
- 동권역 청소년이 희망하는 청소년 행사는 '음악회(클래식, 대중가요)'와 '영화 상영'이 각각 19.4%, '스포츠 행사' 18.0%, '경연대회(가요, 댄스, 풍물 등)' 13.0%, '청소년 축제(동아리 공연 및 발표)' 11.5% 순임
- 읍면권역은 '영화 상영' 19.2%, '음악회' 16.6%, '스포츠 행사' 15.5%, '연극, 뮤지컬'과 '경연대회'가 각각 13.3% 순임
- 장유권역 청소년이 희망하는 청소년 행사는 '경연대회' 17.0%, '스포츠 행사' 16.2%, '음악회' 15.5%, '영화 상영' 15.0%, '연극, 뮤지컬' 14.7% 순임

< 희망하는 청소년 행사 >



< 희망하는 청소년 행사 >

(단위 : %)

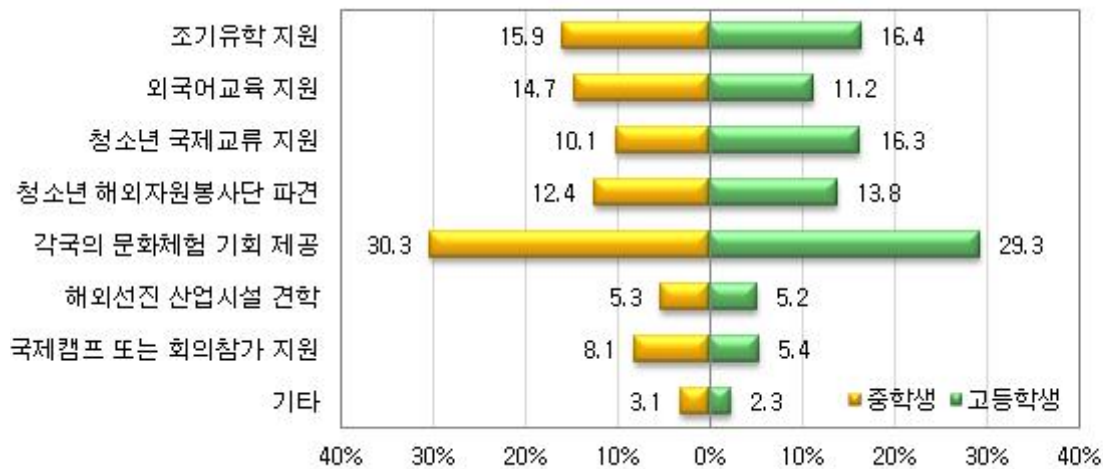
| | 계 | 음악회 (클래식, 대중가요) | 전시회, 박 람회(미술, 공예, 사진 등) | 연극, 뮤지컬 | 영화 상영 | 스포츠 행사 | 경연대회 (가요, 댄스, 풍물 등) | 청소년 축제(동아 리공연 및 발표) | 기타 |
|-------------|--------------|-----------------------|----------------------------------|-------------|-------------|-------------|---------------------------|------------------------------|------------|
| 동권역 | 100.0 | 19.4 | 8.2 | 7.7 | 19.4 | 18.0 | 13.0 | 11.5 | 2.7 |
| 남자 | 100.0 | 14.9 | 7.3 | 3.9 | 22.7 | 29.6 | 8.0 | 9.6 | 4.0 |
| 여자 | 100.0 | 24.7 | 9.3 | 12.2 | 15.6 | 4.3 | 18.9 | 13.8 | 1.3 |
| 읍면권역 | 100.0 | 16.6 | 8.9 | 13.3 | 19.2 | 15.5 | 13.3 | 11.5 | 1.9 |
| 남자 | 100.0 | 14.6 | 6.7 | 3.3 | 26.7 | 26.9 | 8.8 | 10.2 | 2.9 |
| 여자 | 100.0 | 18.6 | 11.1 | 23.3 | 11.6 | 4.1 | 17.7 | 12.8 | 0.9 |
| 장유권역 | 100.0 | 15.5 | 6.5 | 14.7 | 15.0 | 16.2 | 17.0 | 12.4 | 2.7 |
| 남자 | 100.0 | 15.0 | 6.2 | 6.7 | 19.9 | 26.8 | 11.0 | 10.1 | 4.3 |
| 여자 | 100.0 | 15.9 | 6.8 | 22.9 | 10.0 | 5.3 | 23.2 | 14.9 | 1.1 |

43. 글로벌 리더 육성

'각국의 문화 체험 기회 제공'을 통해 청소년 글로벌 리더 육성을 지원

- 김해 청소년들이 글로벌 리더의 자질과 역량을 함양하고, 세계시민의식을 갖춘 건강한 청소년으로 성장할 수 있도록 가장 먼저 지원해야 할 것은 '각국의 문화 체험 기회 제공'이라는 응답률이 29.9%로 가장 높고, 그 다음은 '조기유학 지원' 16.2%, '청소년 국제교류 지원'과 '청소년 해외자원 봉사단 파견'이 각각 13.1% 순으로 나타남
- 중학생과 고등학생 모두 '각국의 문화체험 기회 제공', '조기유학 지원'의 순으로 응답률이 높았고, 그 다음으로 중학생은 '외국어 교육지원', 고등학생은 '청소년 국제교류 지원' 순으로 응답함

< 글로벌 리더 육성 >



< 글로벌 리더 육성 >

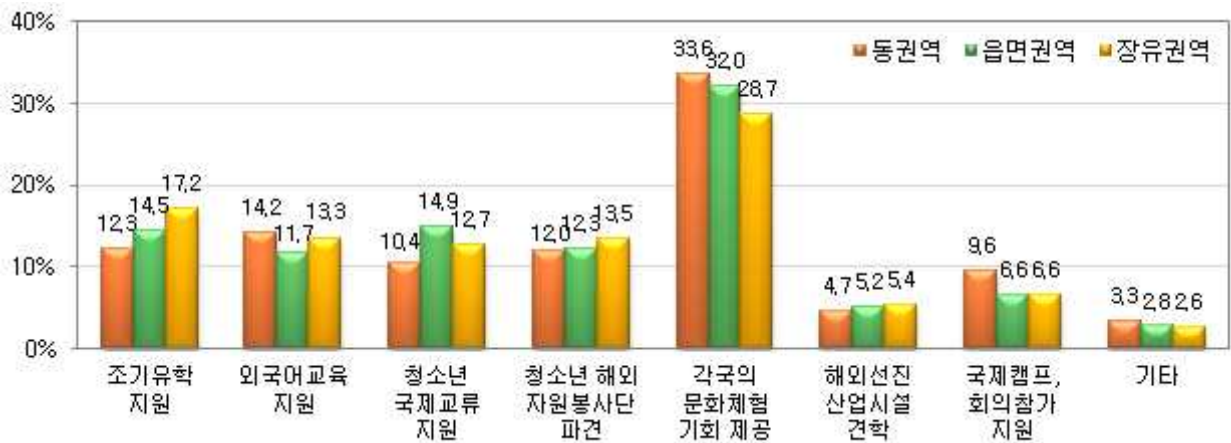
(단위 : %)

| | 계 | 조기유학 지원 | 외국어 교육 지원 | 청소년 국제교류 지원 | 청소년 해외자원 봉사단 파견 | 각국의 문화체험 기회 제공 | 해외 선진산업 시설견학 | 국제캠프 또는 회의 참가 지원 | 기타 |
|----------------|--------------|-------------|-------------|-------------|-----------------|----------------|--------------|------------------|------------|
| 2010 | 100.0 | 12.2 | 15.7 | 12.9 | 9.3 | 35.6 | 5.9 | 7.0 | 1.4 |
| 2011 | 100.0 | 15.6 | 15.2 | 11.5 | 13.0 | 31.1 | 5.5 | 6.8 | 1.3 |
| 2012 전체 | 100.0 | 16.2 | 13.0 | 13.1 | 13.1 | 29.9 | 5.3 | 6.8 | 2.7 |
| 남자 | 100.0 | 16.8 | 15.9 | 12.1 | 11.8 | 25.9 | 6.9 | 6.1 | 4.4 |
| 여자 | 100.0 | 15.5 | 10.0 | 14.1 | 14.4 | 33.9 | 3.6 | 7.5 | 1.0 |
| 중학생 | 100.0 | 15.9 | 14.7 | 10.1 | 12.4 | 30.3 | 5.3 | 8.1 | 3.1 |
| 고등학생 | 100.0 | 16.4 | 11.2 | 16.3 | 13.8 | 29.3 | 5.2 | 5.4 | 2.3 |

*** 권역별 결과

- 글로벌 리더 육성을 위해 가장 먼저 지원해야할 것은 세 권역 모두 '각국의 문화 체험 기회 제공'이라는 응답이 가장 많은 것으로 나타남
- 동권역 청소년이 생각하는 주된 지원사항은 '각국의 문화 체험 기회 제공'이라는 응답이 33.6%로 가장 많고, 그 다음은 '외국어 교육 지원' 14.2%, '조기유학 지원' 12.3%, '청소년 해외자원봉사단 파견' 12.0% 순임
- 읍면권역은 '각국의 문화 체험 기회 제공' 32.0%, '청소년 국제교류 지원' 14.9%, 그 다음은 '조기유학 지원' 14.5%, '청소년 해외자원봉사단 파견' 12.3% 순임
- 장유권역은 '각국의 문화 체험 기회 제공' 28.7%, '조기유학 지원' 17.2%, 그 다음은 '청소년 해외자원봉사단 파견' 13.5%, '외국어교육 지원' 13.3% 순임

< 글로벌 리더 육성 >



< 글로벌 리더 육성 >

(단위 : %)

| | 계 | 조기유학 지원 | 외국어 교육 지원 | 청소년 국제교류 지원 | 청소년 해외자원 봉사단 파견 | 각국의 문화체험 기회 제공 | 해외 선진산업 시설견학 | 국제캠프 또는 회의 참가 지원 | 기타 |
|-------------|--------------|-------------|-------------|-------------|-----------------|----------------|--------------|------------------|------------|
| 동권역 | 100.0 | 12.3 | 14.2 | 10.4 | 12.0 | 33.6 | 4.7 | 9.6 | 3.3 |
| 중학생 | 100.0 | 13.3 | 15.9 | 8.8 | 7.9 | 37.3 | 4.0 | 9.7 | 3.1 |
| 고등학생 | 100.0 | 10.1 | 10.5 | 13.8 | 20.7 | 25.8 | 6.0 | 9.3 | 3.7 |
| 읍면권역 | 100.0 | 14.5 | 11.7 | 14.9 | 12.3 | 32.0 | 5.2 | 6.6 | 2.8 |
| 중학생 | 100.0 | 13.1 | 12.5 | 10.1 | 11.0 | 35.4 | 5.9 | 8.7 | 3.3 |
| 고등학생 | 100.0 | 16.4 | 10.7 | 21.2 | 14.0 | 27.4 | 4.2 | 3.9 | 2.2 |
| 장유권역 | 100.0 | 17.2 | 13.3 | 12.7 | 13.5 | 28.7 | 5.4 | 6.6 | 2.6 |
| 중학생 | 100.0 | 17.6 | 15.5 | 10.3 | 13.7 | 27.1 | 5.2 | 7.5 | 3.0 |
| 고등학생 | 100.0 | 16.8 | 11.4 | 15.0 | 13.3 | 30.1 | 5.5 | 5.7 | 2.2 |

44. 청소년 참여권 보장 실태

청소년 참여권이 가장 잘 보장되는 부분은 '교육 진로 및 취미 결정권'

- 김해시 청소년의 참여권이 가장 잘 보장되는 때는 '진로 및 진학문제 결정 시'(73.1%), '취미학원이나 취미활동 결정 시'(68.9%), '입시학원이나 가정교사 결정 시'(65.0%)로 나타남
- 김해시 청소년의 참여권이 가장 잘 보장되지 않는 때는 '학교운영 및 규칙제정 반영'(28.6%)으로 나타남
- '청소년의 참여를 통해 사회를 변화시킬 수 있다'고 생각하는 청소년은 48.3%, '청소년의 사회참여 필요성이 있다'고 생각하는 청소년은 64.8%로 나타남

< 청소년 참여권 보장 실태 >



< 청소년 참여권 보장 실태 >

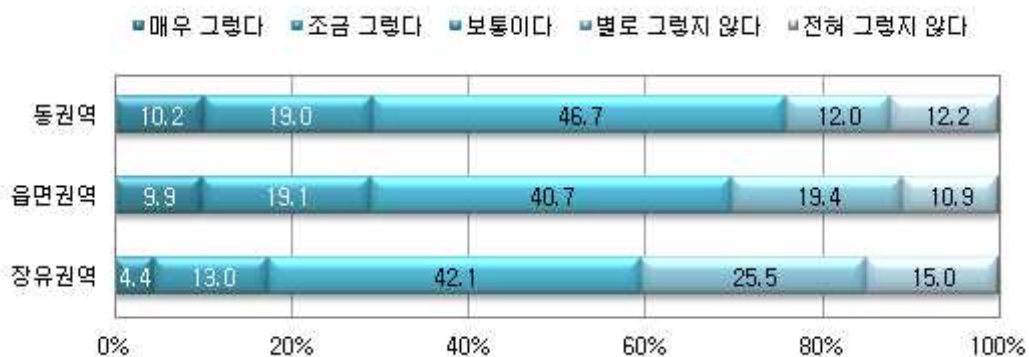
(단위 : %)

| 구분 | 계 | 그렇다 | | | 보통이다 | 그렇지 않다 | | |
|---------------------------------|-------|------|------|------|------|--------|------|------|
| | | 매우 | 조금 | 별로 | | 전혀 | | |
| 가정의 규칙 및 중대사 결정 시 나의 의견이 반영된다 | 100.0 | 57.8 | 15.5 | 42.3 | 31.8 | 10.3 | 7.1 | 3.2 |
| 생활용품 구입 시 나의 의견이 반영된다 | 100.0 | 62.0 | 16.5 | 45.5 | 29.0 | 9.0 | 6.6 | 2.4 |
| 가족여행이나 휴일 여가 결정 시 나의 의견이 반영된다 | 100.0 | 60.1 | 19.7 | 40.4 | 29.3 | 10.6 | 7.5 | 3.1 |
| 진로 및 진학 문제 결정 시 나의 의견이 존중된다 | 100.0 | 73.1 | 34.7 | 38.4 | 20.4 | 6.6 | 4.6 | 2.0 |
| 입시학원이나 가정교사 결정 시 나의 의견이 존중된다 | 100.0 | 65.0 | 30.3 | 34.7 | 24.7 | 10.3 | 7.4 | 2.9 |
| 취미학원이나 취미활동 결정 시 나의 의견이 존중된다 | 100.0 | 68.9 | 33.7 | 35.2 | 22.1 | 9.0 | 6.5 | 2.5 |
| 징계대상학생에 대한 소명권이 있다 | 100.0 | 45.6 | 18.7 | 26.9 | 35.0 | 19.4 | 12.2 | 7.2 |
| 나는 학생회 등 자치활동에 참여할 의사가 있다 | 100.0 | 38.3 | 13.5 | 24.8 | 40.1 | 21.6 | 14.1 | 7.5 |
| 학교운영 및 규칙제정에 학생의견이 반영된다 | 100.0 | 28.6 | 9.1 | 19.5 | 36.5 | 34.8 | 15.7 | 19.1 |
| 청소년의 참여를 통해 사회를 변화시킬 수 있다고 생각한다 | 100.0 | 48.3 | 19.7 | 28.6 | 33.1 | 18.5 | 10.9 | 7.6 |
| 청소년의 사회참여 필요성이 있다고 생각한다 | 100.0 | 64.8 | 29.8 | 35.0 | 28.6 | 6.5 | 3.4 | 3.1 |

*** 권역별 결과

- ‘전반적으로 청소년 참여권이 잘 보장된다’고 생각하는 청소년의 비율은 동권역이 29.2%로 가장 높게 나타났으며, 그 다음은 읍면권역 29.0%, 장유권역 17.4%로 나타남
- 동권역 청소년은 ‘전반적으로 청소년 참여권이 잘 보장’되는지에 대해 ‘보통이다’는 응답이 46.7%로 가장 많았으며, 그 다음은 ‘그렇다’ 29.2%, ‘그렇지 않다’ 24.2% 순으로 응답함
- 읍면권역은 ‘보통이다’ 40.7%, ‘그렇지 않다’ 30.3%, ‘그렇다’ 29.0% 순으로 응답함
- 장유권역은 ‘보통이다’ 42.1%, ‘그렇지 않다’ 40.5%, ‘그렇다’ 17.4% 순으로 응답함

< 전반적인 청소년 참여권 보장 실태 >



< 전반적인 청소년 참여권 보장 실태 >

(단위 : %)

| | 계 | 그렇다 | | | 보통이다 | 그렇지 않다 | | |
|-------------|--------------|-------------|-------------|-------------|-------------|-------------|-------------|-------------|
| | | 매우 | 조금 | 별로 | | 전혀 | | |
| 동권역 | 100.0 | 29.2 | 10.2 | 19.0 | 46.7 | 24.2 | 12.0 | 12.2 |
| 남자 | 100.0 | 28.7 | 12.7 | 16.0 | 43.1 | 28.3 | 11.3 | 17.0 |
| 여자 | 100.0 | 29.6 | 7.2 | 22.4 | 51.0 | 19.4 | 12.8 | 6.6 |
| 읍면권역 | 100.0 | 29.0 | 9.9 | 19.1 | 40.7 | 30.3 | 19.4 | 10.9 |
| 남자 | 100.0 | 33.9 | 13.9 | 20.0 | 38.9 | 27.1 | 15.5 | 11.6 |
| 여자 | 100.0 | 24.1 | 5.8 | 18.3 | 42.4 | 33.5 | 23.3 | 10.2 |
| 장유권역 | 100.0 | 17.4 | 4.4 | 13.0 | 42.1 | 40.5 | 25.5 | 15.0 |
| 남자 | 100.0 | 22.4 | 6.5 | 15.9 | 40.3 | 37.3 | 20.5 | 16.8 |
| 여자 | 100.0 | 12.3 | 2.3 | 10.0 | 44.0 | 43.6 | 30.5 | 13.1 |

V. 통계표

1. 청소년의 고민

1-1. 청소년의 고민(주된응답)_1)

(단위 : %)

| | 계 | 고민 있음 | 고민 있음 | | | | | 용돈부족 |
|-----------------------|--------------|-------------|--------------|--------------------------|----------------------|---------------------|------------|------|
| | | | 소계 | 외모 | 신체적, 정신적 건강 | 가정환경 (부모불화, 경제문제 등) | | |
| 2009 | 100.0 | 95.3 | 100.0 | 9.4 | 4.4 | 1.8 | 4.9 | |
| 2010 | 100.0 | 95.0 | 100.0 | 9.8 | 2.8 | 2.1 | 4.9 | |
| 2011 | 100.0 | 93.4 | 100.0 | 6.8 | 3.3 | 2.9 | 4.8 | |
| | 계 | 고민 있음 | 소계 | 신체적 건강(외모, 표정, 상처, 흉터 등) | 정신적 건강(강박, 우울, 자살 등) | 가정환경 (부모불화, 경제문제 등) | 용돈부족 | |
| 2012 | | | | | | | | |
| < 김해시 > | 100.0 | 96.0 | 100.0 | 8.7 | 2.4 | 2.0 | 3.5 | |
| 남자 | 100.0 | 94.1 | 100.0 | 8.8 | 2.5 | 2.0 | 4.6 | |
| 여자 | 100.0 | 98.0 | 100.0 | 8.6 | 2.3 | 2.0 | 2.4 | |
| 중학생 | 100.0 | 95.7 | 100.0 | 9.3 | 1.9 | 2.1 | 4.6 | |
| 남자 | 100.0 | 93.9 | 100.0 | 8.5 | 1.4 | 1.5 | 6.2 | |
| 여자 | 100.0 | 97.7 | 100.0 | 10.0 | 2.5 | 2.8 | 3.0 | |
| 고등학생 | 100.0 | 96.4 | 100.0 | 8.2 | 2.9 | 1.9 | 2.2 | |
| 남자 | 100.0 | 94.4 | 100.0 | 9.2 | 3.7 | 2.6 | 2.8 | |
| 여자 | 100.0 | 98.3 | 100.0 | 7.2 | 2.2 | 1.2 | 1.7 | |
| < 동권역 > | 100.0 | 91.8 | 100.0 | 11.3 | 4.6 | 4.8 | 8.2 | |
| 남자 | 100.0 | 87.2 | 100.0 | 10.6 | 2.3 | 7.1 | 10.7 | |
| 여자 | 100.0 | 97.2 | 100.0 | 11.9 | 7.1 | 2.3 | 5.6 | |
| 중학생 | 100.0 | 93.1 | 100.0 | 10.8 | 4.8 | 3.6 | 6.3 | |
| 고등학생 | 100.0 | 88.9 | 100.0 | 12.4 | 4.1 | 7.3 | 12.5 | |
| < 읍면권역 > | 100.0 | 93.7 | 100.0 | 9.5 | 2.3 | 0.6 | 3.1 | |
| 중학생 | 100.0 | 94.6 | 100.0 | 10.8 | 2.0 | 0.5 | 4.8 | |
| 고등학생 | 100.0 | 92.6 | 100.0 | 7.7 | 2.8 | 0.7 | 0.7 | |
| < 장유권역 > | 100.0 | 97.3 | 100.0 | 8.2 | 2.2 | 2.2 | 3.1 | |
| 남자 | 100.0 | 96.2 | 100.0 | 8.9 | 2.7 | 2.1 | 4.1 | |
| 여자 | 100.0 | 98.5 | 100.0 | 7.5 | 1.7 | 2.4 | 2.2 | |
| 중학생 | 100.0 | 96.6 | 100.0 | 8.4 | 1.5 | 2.6 | 4.3 | |
| 고등학생 | 100.0 | 98.0 | 100.0 | 8.1 | 2.9 | 1.9 | 2.1 | |

1-1. 청소년의 고민(주된응답)_2)

(단위 : %)

| 공부 (성적, 학업 등) | 진로 (학과, 학교 선택 등) | 친구 (우정) | 이성교제 (성문제 포함) | 기타 ¹⁾ | 고민 없음 | |
|------------------|------------------------|------------|------------------|------------------|------------|-------------|
| 49.0 | 22.5 | 4.8 | 1.3 | 1.9 | 4.7 | 2009 |
| 52.9 | 20.1 | 4.7 | 0.9 | 1.6 | 5.0 | 2010 |
| 49.3 | 26.7 | 3.4 | 1.0 | 1.9 | 6.6 | 2011 |
| 공부 (성적, 학업 등) | 진로 (학과, 학교 선택 등) | 친구 (우정) | 이성교제 (성문제 포함) | 기타 ¹⁾ | 고민 없음 | |
| 45.7 | 30.8 | 3.3 | 1.8 | 1.8 | 4.0 | 2012 |
| 48.1 | 26.9 | 2.2 | 2.3 | 2.6 | 5.9 | < 김해시 > |
| 43.3 | 34.7 | 4.5 | 1.2 | 1.0 | 2.0 | 남자 |
| | | | | | | 여자 |
| 47.4 | 26.6 | 4.6 | 1.4 | 2.1 | 4.3 | 중학생 |
| 50.8 | 24.5 | 2.9 | 1.2 | 3.0 | 6.1 | 남자 |
| 43.9 | 28.8 | 6.3 | 1.6 | 1.1 | 2.3 | 여자 |
| 43.9 | 35.3 | 2.0 | 2.1 | 1.5 | 3.6 | 고등학생 |
| 45.2 | 29.6 | 1.4 | 3.6 | 1.9 | 5.6 | 남자 |
| 42.6 | 40.7 | 2.6 | 0.8 | 1.0 | 1.7 | 여자 |
| 32.4 | 27.4 | 4.9 | 3.1 | 3.3 | 8.2 | < 동권역 > |
| 33.8 | 23.8 | 3.8 | 2.0 | 5.9 | 12.8 | 남자 |
| 30.9 | 31.2 | 6.0 | 4.4 | 0.6 | 2.8 | 여자 |
| 37.3 | 24.4 | 6.2 | 3.9 | 2.7 | 6.9 | 중학생 |
| 21.4 | 34.0 | 2.0 | 1.6 | 4.7 | 11.1 | 고등학생 |
| 49.5 | 26.3 | 4.4 | 1.3 | 3.0 | 6.3 | < 읍면권역 > |
| 49.7 | 21.6 | 6.2 | 1.0 | 3.4 | 5.4 | 중학생 |
| 49.3 | 32.8 | 1.8 | 1.7 | 2.5 | 7.4 | 고등학생 |
| 45.6 | 32.7 | 2.8 | 1.8 | 1.4 | 2.7 | < 장유권역 > |
| 48.4 | 27.8 | 2.1 | 2.5 | 1.4 | 3.8 | 남자 |
| 42.9 | 37.7 | 3.5 | 1.1 | 1.0 | 1.5 | 여자 |
| 47.9 | 29.1 | 3.6 | 1.2 | 1.4 | 3.4 | 중학생 |
| 43.6 | 36.1 | 2.1 | 2.3 | 0.9 | 2.0 | 고등학생 |

주 1) 기타 : 학교(학원) 폭력, 흡연, 음주, 인터넷 중독(게임) 등

1-2. 청소년의 고민(복수응답)_1

(단위 : %)

| | 계 | 고민 있음 | 고민 유형 | | | | | |
|-----------------------|--------------|-------------|--------------------------|----------------------|-----------------------|-------------|---------------|------------------|
| | | | 외모 | 신체적, 정신적 건강 | 가정환경 (부 모불화, 경제 문제 등) | 용돈부족 | 공부 (성적, 학업 등) | 진로 (학과, 학교 선택 등) |
| 2009 | 100.0 | 95.3 | 33.9 | 18.7 | 8.6 | 20.6 | 85.2 | 68.3 |
| 2010 | 100.0 | 95.0 | 33.8 | 15.8 | 9.8 | 14.9 | 82.5 | 64.7 |
| 2011 | 100.0 | 93.4 | 29.9 | 14.7 | 10.5 | 18.8 | 80.3 | 67.0 |
| | 계 | 고민 있음 | 신체적 건강(외모, 표정, 상처, 흉터 등) | 정신적 건강(강박, 우울, 자살 등) | 가정환경 (부 모불화, 경제 문제 등) | 용돈부족 | 공부 (성적, 학업 등) | 진로 (학과, 학교 선택 등) |
| 2012 | | | | | | | | |
| < 김해시 > | 100.0 | 96.0 | 41.6 | 11.8 | 11.5 | 21.9 | 81.6 | 76.8 |
| 남자 | 100.0 | 94.1 | 35.0 | 8.8 | 11.4 | 26.2 | 82.5 | 78.5 |
| 여자 | 100.0 | 98.0 | 47.7 | 14.5 | 11.6 | 17.8 | 80.7 | 75.1 |
| 중학생 | 100.0 | 95.7 | 40.9 | 8.1 | 10.1 | 24.5 | 84.8 | 74.0 |
| 남자 | 100.0 | 93.9 | 31.2 | 4.8 | 10.6 | 31.1 | 87.5 | 77.7 |
| 여자 | 100.0 | 97.7 | 49.4 | 11.0 | 9.6 | 18.6 | 82.5 | 70.7 |
| 고등학생 | 100.0 | 96.4 | 42.3 | 15.6 | 12.9 | 19.2 | 78.2 | 79.6 |
| 남자 | 100.0 | 94.4 | 38.7 | 12.7 | 12.1 | 21.4 | 77.7 | 79.4 |
| 여자 | 100.0 | 98.3 | 45.8 | 18.5 | 13.7 | 17.0 | 78.7 | 79.9 |
| < 동권역 > | 100.0 | 91.8 | 45.9 | 16.8 | 12.4 | 25.4 | 73.3 | 66.8 |
| 남자 | 100.0 | 87.2 | 34.2 | 15.0 | 16.6 | 34.0 | 69.8 | 65.2 |
| 여자 | 100.0 | 97.2 | 55.5 | 18.2 | 9.1 | 18.4 | 76.2 | 68.1 |
| 중학생 | 100.0 | 93.1 | 48.3 | 14.9 | 9.7 | 19.5 | 80.2 | 65.8 |
| 남자 | 100.0 | 86.7 | 32.9 | 13.2 | 11.8 | 31.6 | 78.9 | 67.1 |
| 여자 | 100.0 | 100.0 | 59.5 | 16.2 | 8.1 | 10.8 | 81.1 | 64.9 |
| 고등학생 | 100.0 | 88.9 | 40.7 | 20.8 | 18.5 | 38.3 | 58.2 | 68.9 |
| 남자 | 100.0 | 87.9 | 36.7 | 18.3 | 25.0 | 38.3 | 53.3 | 61.7 |
| 여자 | 100.0 | 90.3 | 45.0 | 23.3 | 11.7 | 38.3 | 63.3 | 76.7 |
| < 읍면권역 > | 100.0 | 93.7 | 40.2 | 11.4 | 10.1 | 19.3 | 84.1 | 72.1 |
| 남자 | 100.0 | 90.7 | 32.0 | 7.3 | 9.1 | 26.6 | 84.2 | 76.4 |
| 여자 | 100.0 | 96.8 | 47.7 | 15.1 | 10.9 | 12.5 | 84.1 | 68.2 |
| 중학생 | 100.0 | 94.6 | 37.3 | 8.7 | 6.1 | 22.6 | 87.4 | 69.9 |
| 남자 | 100.0 | 91.3 | 26.3 | 5.1 | 8.1 | 31.3 | 89.9 | 75.8 |
| 여자 | 100.0 | 98.0 | 47.9 | 12.1 | 4.3 | 14.3 | 85.0 | 64.3 |
| 고등학생 | 100.0 | 92.6 | 44.4 | 15.3 | 15.8 | 14.4 | 79.3 | 75.4 |
| 남자 | 100.0 | 89.9 | 40.9 | 10.8 | 10.8 | 19.4 | 75.3 | 77.4 |
| 여자 | 100.0 | 95.3 | 47.5 | 19.2 | 20.2 | 10.1 | 82.8 | 73.7 |
| < 장유권역 > | 100.0 | 97.3 | 41.7 | 11.5 | 11.9 | 22.6 | 81.4 | 79.5 |
| 남자 | 100.0 | 96.2 | 36.2 | 8.9 | 11.8 | 25.4 | 83.0 | 80.5 |
| 여자 | 100.0 | 98.5 | 46.9 | 14.0 | 12.1 | 19.9 | 79.8 | 78.5 |
| 중학생 | 100.0 | 96.6 | 41.6 | 6.8 | 12.1 | 26.1 | 84.2 | 77.2 |
| 남자 | 100.0 | 96.1 | 33.6 | 3.6 | 11.8 | 30.9 | 87.3 | 80.0 |
| 여자 | 100.0 | 97.3 | 48.6 | 9.6 | 12.3 | 21.9 | 81.5 | 74.7 |
| 고등학생 | 100.0 | 98.0 | 41.8 | 15.5 | 11.8 | 19.5 | 79.0 | 81.4 |
| 남자 | 100.0 | 96.3 | 38.3 | 13.0 | 11.7 | 21.0 | 79.6 | 80.9 |
| 여자 | 100.0 | 99.6 | 22.4 | 18.0 | 11.8 | 18.0 | 78.3 | 82.0 |

1-2. 청소년의 고민(복수응답)_2

(단위 : %)

| 친구 (우정) | 이성교제 (성문제 포함) | 학교(학원) 폭력 | 흡연, 음주 | 인터넷 중독 (게임 등) | 기타 | 고민 없음 | |
|-------------|---------------------|--------------|------------|------------------|------------|------------|-------------|
| 19.0 | 8.8 | 0.8 | 2.1 | 7.8 | 0.4 | 4.7 | 2009 |
| 20.8 | 9.1 | 1.3 | 2.3 | 5.1 | 0.8 | 5.0 | 2010 |
| 16.0 | 8.5 | 1.6 | 2.6 | 6.1 | 0.9 | 6.6 | 2011 |
| 친구 (우정) | 이성교제 (성문제 포함) | 학교(학원) 폭력 | 흡연, 음주 | 인터넷 중독 (게임 등) | 기타 | 고민 없음 | |
| 24.3 | 17.3 | 1.4 | 2.9 | 8.5 | 0.6 | 4.0 | 2012 |
| 14.1 | 21.2 | 2.0 | 4.7 | 15.5 | 0.1 | 5.9 | < 김해시 > |
| 33.8 | 13.6 | 0.9 | 1.2 | 1.9 | 1.2 | 2.0 | 남자 |
| | | | | | | | 여자 |
| 27.7 | 13.6 | 2.6 | 2.1 | 11.1 | 0.5 | 4.3 | 중학생 |
| 12.7 | 14.8 | 3.7 | 3.5 | 22.2 | 0.2 | 6.1 | 남자 |
| 41.1 | 12.6 | 1.7 | 0.8 | 1.3 | 0.8 | 2.3 | 여자 |
| 20.7 | 21.1 | 0.2 | 3.7 | 5.7 | 0.8 | 3.6 | 고등학생 |
| 15.5 | 27.4 | 0.4 | 5.9 | 8.9 | - | 5.6 | 남자 |
| 25.9 | 14.8 | - | 1.6 | 2.6 | 1.5 | 1.7 | 여자 |
| 32.4 | 13.0 | 1.3 | 5.4 | 6.0 | 1.3 | 8.2 | < 동권역 > |
| 20.0 | 17.5 | 2.9 | 10.3 | 12.9 | 1.7 | 12.8 | 남자 |
| 42.6 | 9.2 | - | 1.4 | 0.5 | 0.9 | 2.8 | 여자 |
| 38.2 | 13.5 | 1.1 | 1.7 | 6.1 | 1.1 | 6.9 | 중학생 |
| 23.7 | 17.1 | 2.6 | 3.9 | 14.5 | 2.6 | 13.3 | 남자 |
| 48.6 | 10.8 | - | - | - | - | - | 여자 |
| 19.8 | 11.9 | 1.7 | 13.6 | 6.0 | 1.6 | 11.1 | 고등학생 |
| 13.3 | 18.3 | 3.3 | 21.7 | 10.0 | - | 12.1 | 남자 |
| 26.7 | 5.0 | - | 5.0 | 1.7 | 3.3 | 9.7 | 여자 |
| 29.0 | 15.4 | 2.7 | 3.3 | 11.2 | 1.3 | 6.3 | < 읍면권역 > |
| 15.5 | 19.8 | 2.9 | 6.1 | 20.2 | - | 9.3 | 남자 |
| 41.4 | 11.3 | 2.5 | 0.8 | 2.9 | 2.5 | 3.2 | 여자 |
| 33.7 | 11.9 | 4.2 | 2.2 | 15.3 | 0.7 | 5.4 | 중학생 |
| 15.2 | 13.1 | 4.0 | 3.0 | 28.3 | - | 8.7 | 남자 |
| 51.4 | 10.7 | 4.3 | 1.4 | 2.9 | 1.4 | 2.0 | 여자 |
| 22.1 | 20.4 | 0.5 | 5.0 | 5.1 | 2.2 | 7.4 | 고등학생 |
| 16.1 | 30.1 | 1.1 | 10.8 | 7.5 | - | 10.1 | 남자 |
| 27.3 | 12.1 | - | - | 3.0 | 4.0 | 4.7 | 여자 |
| 21.7 | 18.4 | 0.9 | 2.5 | 7.7 | 0.3 | 2.7 | < 장유권역 > |
| 13.0 | 10.8 | 1.6 | 3.7 | 14.0 | - | 3.8 | 남자 |
| 30.0 | 15.0 | 0.3 | 1.3 | 1.6 | 0.3 | 1.5 | 여자 |
| 23.3 | 14.5 | 2.1 | 2.1 | 9.7 | 0.4 | 3.4 | 중학생 |
| 10.0 | 15.5 | 3.6 | 3.6 | 20.0 | - | 3.9 | 남자 |
| 34.9 | 13.7 | 0.7 | 0.7 | 0.7 | 0.7 | 2.7 | 여자 |
| 20.4 | 21.7 | - | 2.8 | 5.9 | 0.3 | 2.0 | 고등학생 |
| 15.4 | 27.2 | - | 3.7 | 9.3 | - | 3.7 | 남자 |
| 25.5 | 16.1 | - | 1.9 | 2.5 | 0.3 | 0.4 | 여자 |

주 1) 기타 : 미래의 취업, 직장, 꿈, 아르바이트 등

2. 고민상담 대상(복수응답)_1

(단위 : %)

| | 아버지 | 어머니 | 형제자매 | 동성친구 | 이성친구 |
|-----------------------|-------------|-------------|-------------|-------------|------------|
| 2011 | 18.5 | 56.1 | 12.8 | 42.5 | 4.9 |
| 2012 | | | | | |
| < 김해시 > | 24.0 | 71.5 | 13.7 | 72.0 | 7.7 |
| 남자 | 34.9 | 64.4 | 10.3 | 51.3 | 9.3 |
| 여자 | 13.7 | 78.0 | 16.8 | 91.4 | 6.2 |
| 중학생 | 26.7 | 78.7 | 11.9 | 68.5 | 5.5 |
| 남자 | 38.6 | 71.8 | 10.7 | 43.7 | 7.3 |
| 여자 | 16.1 | 84.8 | 13.0 | 90.6 | 3.9 |
| 고등학생 | 21.1 | 64.0 | 15.5 | 75.7 | 10.0 |
| 남자 | 31.3 | 57.1 | 9.8 | 58.8 | 11.3 |
| 여자 | 11.2 | 70.7 | 21.0 | 92.2 | 8.6 |
| < 동권역 > | 19.3 | 67.8 | 13.3 | 63.3 | 7.8 |
| 남자 | 29.6 | 65.1 | 13.8 | 49.1 | 10.3 |
| 여자 | 10.9 | 70.1 | 12.9 | 75.0 | 5.8 |
| 중학생 | 17.4 | 74.7 | 11.8 | 65.4 | 4.8 |
| 남자 | 30.3 | 69.7 | 13.2 | 51.3 | 3.9 |
| 여자 | 8.1 | 78.4 | 10.8 | 75.7 | 5.4 |
| 고등학생 | 23.5 | 52.6 | 16.6 | 58.7 | 14.4 |
| 남자 | 28.3 | 56.7 | 15.0 | 45.0 | 21.7 |
| 여자 | 18.3 | 48.3 | 18.3 | 73.3 | 6.7 |
| < 읍면권역 > | 20.9 | 70.1 | 14.1 | 76.3 | 7.2 |
| 남자 | 27.9 | 66.2 | 12.6 | 55.8 | 9.1 |
| 여자 | 14.6 | 73.7 | 15.4 | 95.0 | 5.4 |
| 중학생 | 23.9 | 76.1 | 17.3 | 71.2 | 6.4 |
| 남자 | 33.3 | 66.7 | 15.2 | 51.5 | 10.1 |
| 여자 | 15.0 | 85.0 | 19.3 | 90.0 | 2.9 |
| 고등학생 | 16.5 | 61.5 | 9.4 | 83.8 | 8.3 |
| 남자 | 19.4 | 65.6 | 8.6 | 62.4 | 7.5 |
| 여자 | 14.0 | 58.0 | 10.0 | 99.7 | 9.0 |
| < 장유권역 > | 25.6 | 72.3 | 13.5 | 71.2 | 7.9 |
| 남자 | 38.0 | 63.7 | 9.1 | 49.8 | 9.3 |
| 여자 | 13.7 | 80.6 | 17.8 | 91.6 | 6.5 |
| 중학생 | 29.3 | 80.5 | 9.3 | 67.6 | 5.1 |
| 남자 | 42.3 | 74.8 | 8.1 | 38.7 | 6.3 |
| 여자 | 17.8 | 85.6 | 10.3 | 93.2 | 4.1 |
| 고등학생 | 22.3 | 65.3 | 17.2 | 74.2 | 10.2 |
| 남자 | 34.6 | 54.9 | 9.9 | 58.6 | 11.7 |
| 여자 | 9.9 | 75.9 | 24.7 | 90.1 | 8.6 |

2. 고민상담 대상(복수응답)_2

(단위 : %)

| 선후배 | 선생님 (학원선생님 포함) | 청소년 전문 상담가 | 스스로 해결 | 기타 ¹⁾ | |
|------------|-------------------|---------------|-------------|------------------|-------------|
| 3.8 | 22.5 | 4.5 | 40.6 | 3.3 | 2011 |
| 3.3 | 37.2 | 7.5 | 59.4 | 3.8 | 2012 |
| 3.9 | 44.8 | 9.7 | 65.9 | 5.4 | < 김해시 > |
| 2.6 | 30.0 | 5.5 | 53.4 | 2.4 | 남자 |
| | | | | | 여자 |
| 2.7 | 35.5 | 10.1 | 56.0 | 4.5 | 중학생 |
| 4.7 | 41.4 | 14.3 | 61.2 | 6.1 | 남자 |
| 0.8 | 30.2 | 6.3 | 51.3 | 3.0 | 여자 |
| 3.9 | 38.9 | 4.8 | 63.0 | 3.1 | 고등학생 |
| 3.2 | 48.2 | 5.1 | 70.4 | 4.7 | 남자 |
| 4.6 | 29.8 | 4.6 | 55.7 | 1.6 | 여자 |
| 3.4 | 28.7 | 11.3 | 76.0 | 9.1 | < 동권역 > |
| 5.3 | 29.3 | 10.8 | 77.8 | 9.0 | 남자 |
| 1.8 | 28.2 | 11.6 | 74.5 | 9.2 | 여자 |
| 1.1 | 26.3 | 13.4 | 76.0 | 9.1 | 중학생 |
| 2.6 | 28.9 | 13.2 | 80.3 | 6.6 | 남자 |
| - | 24.3 | 13.5 | 73.0 | 10.8 | 여자 |
| 8.4 | 34.0 | 6.7 | 75.8 | 9.3 | 고등학생 |
| 10.0 | 30.0 | 6.7 | 73.3 | 13.3 | 남자 |
| 6.7 | 38.3 | 6.7 | 78.3 | 5.0 | 여자 |
| 5.4 | 27.1 | 8.1 | 66.9 | 3.9 | < 읍면권역 > |
| 6.4 | 33.1 | 11.1 | 70.7 | 7.3 | 남자 |
| 4.6 | 21.7 | 5.4 | 63.3 | 0.8 | 여자 |
| 5.2 | 20.7 | 11.5 | 63.2 | 4.4 | 중학생 |
| 9.1 | 25.3 | 16.2 | 63.6 | 9.1 | 남자 |
| 1.4 | 16.4 | 7.1 | 62.9 | - | 여자 |
| 5.9 | 36.4 | 3.1 | 72.1 | 3.1 | 고등학생 |
| 2.2 | 45.2 | 3.2 | 81.7 | 4.3 | 남자 |
| 9.0 | 29.0 | 3.0 | 64.0 | 2.0 | 여자 |
| 2.4 | 41.8 | 6.9 | 55.0 | 3.3 | < 장유권역 > |
| 2.9 | 50.6 | 9.1 | 63.0 | 4.4 | 남자 |
| 1.9 | 33.5 | 4.9 | 47.4 | 2.3 | 여자 |
| 1.6 | 44.1 | 8.9 | 49.6 | 3.9 | 중학생 |
| 2.7 | 51.4 | 13.5 | 57.7 | 4.5 | 남자 |
| 0.7 | 37.7 | 4.8 | 42.5 | 3.4 | 여자 |
| 3.1 | 39.9 | 5.3 | 59.6 | 2.8 | 고등학생 |
| 3.1 | 50.0 | 5.6 | 67.3 | 4.3 | 남자 |
| 3.4 | 29.6 | 4.9 | 51.9 | 1.2 | 여자 |

주 1) 기타 : 성직자(목사,신부,승려), 조부모 및 친척 등

2-1. 고민상담 대상 - 주요고민

(단위 : %)

| | 계 | 아버지 | 어머니 | 형제자매 | 동성친구 | 선생님 (학원선생 님포함) | 청소년 전문 상담가 | 스스로 해결 | 기타 ¹⁾ |
|----------------------------------|--------------|-------------|-------------|------------|-------------|----------------------|------------------|-------------|------------------|
| < 공부(성적, 학업 등) > | | | | | | | | | |
| 2009 | 100.0 | 9.7 | 25.6 | 5.8 | 23.1 | 10.2 | 1.2 | 20.5 | 4.0 |
| 2010 | 100.0 | 8.7 | 26.0 | 5.8 | 19.5 | 18.5 | 1.6 | 16.2 | 3.7 |
| 2011 | 100.0 | 7.9 | 28.3 | 6.7 | 19.7 | 15.1 | 1.3 | 18.6 | 2.4 |
| 2012 | | | | | | | | | |
| < 김해시 > | 100.0 | 9.9 | 26.7 | 4.1 | 20.2 | 19.9 | 0.6 | 15.7 | 2.9 |
| 남자 | 100.0 | 14.9 | 22.5 | 3.7 | 14.1 | 22.8 | 0.5 | 17.6 | 3.9 |
| 여자 | 100.0 | 4.5 | 31.3 | 4.5 | 26.9 | 16.7 | 0.7 | 13.6 | 1.8 |
| 중학생 | 100.0 | 10.8 | 33.6 | 2.8 | 16.3 | 15.3 | 1.1 | 17.2 | 2.9 |
| 남자 | 100.0 | 16.3 | 28.9 | 2.5 | 12.4 | 17.0 | 0.9 | 18.4 | 3.6 |
| 여자 | 100.0 | 4.4 | 39.2 | 3.1 | 20.8 | 13.4 | 1.4 | 15.8 | 1.9 |
| 고등학생 | 100.0 | 8.9 | 18.8 | 5.6 | 24.7 | 25.1 | 0.0 | 14.0 | 2.9 |
| 남자 | 100.0 | 13.1 | 14.7 | 5.2 | 16.1 | 29.9 | 0.0 | 16.7 | 4.3 |
| 여자 | 100.0 | 4.6 | 22.9 | 6.1 | 33.5 | 20.2 | 0.0 | 11.3 | 1.4 |
| < 동권역 > | 100.0 | 9.7 | 24.6 | 4.9 | 20.4 | 22.8 | 0.2 | 13.9 | 3.5 |
| < 읍면권역 > | 100.0 | 9.8 | 27.2 | 4.2 | 8.6 | 16.9 | 3.2 | 27.7 | 2.4 |
| < 장유권역 > | 100.0 | 10.4 | 32.0 | 1.9 | 21.7 | 12.7 | 1.2 | 18.1 | 2.0 |
| < 진로(학과, 학교 선택 등) > | | | | | | | | | |
| 2009 | 100.0 | 9.5 | 25.3 | 5.5 | 22.8 | 11.5 | 1.2 | 19.6 | 4.5 |
| 2010 | 100.0 | 9.7 | 29.9 | 5.7 | 13.4 | 21.0 | 1.8 | 14.3 | 4.1 |
| 2011 | 100.0 | 12.1 | 32.4 | 5.6 | 14.0 | 15.7 | 2.1 | 12.7 | 5.3 |
| 2012 | | | | | | | | | |
| < 김해시 > | 100.0 | 9.6 | 31.4 | 4.6 | 20.0 | 21.2 | 3.2 | 7.3 | 2.7 |
| 남자 | 100.0 | 18.0 | 26.0 | 3.8 | 14.0 | 24.1 | 3.0 | 9.3 | 1.8 |
| 여자 | 100.0 | 3.3 | 35.5 | 5.3 | 24.6 | 19.0 | 3.3 | 5.8 | 3.2 |
| 중학생 | 100.0 | 8.5 | 39.8 | 3.1 | 17.3 | 15.5 | 6.5 | 7.5 | 1.8 |
| 남자 | 100.0 | 13.9 | 37.6 | 3.0 | 9.2 | 16.6 | 6.1 | 10.6 | 3.0 |
| 여자 | 100.0 | 3.8 | 41.7 | 3.2 | 24.4 | 14.5 | 6.8 | 4.8 | 0.8 |
| 고등학생 | 100.0 | 10.5 | 24.5 | 5.9 | 22.2 | 25.9 | 0.5 | 7.2 | 3.3 |
| 남자 | 100.0 | 21.8 | 14.9 | 4.5 | 18.5 | 31.3 | 0.0 | 8.1 | 0.9 |
| 여자 | 100.0 | 2.9 | 31.0 | 6.9 | 24.7 | 22.3 | 0.8 | 6.5 | 4.9 |
| < 동권역 > | 100.0 | 9.8 | 31.2 | 4.8 | 19.7 | 23.7 | 2.1 | 5.9 | 2.8 |
| < 읍면권역 > | 100.0 | 12.0 | 20.8 | 5.0 | 22.2 | 18.2 | 3.8 | 13.8 | 4.2 |
| < 장유권역 > | 100.0 | 8.2 | 35.1 | 4.0 | 20.4 | 13.6 | 6.7 | 10.3 | 1.7 |

주 1) 기타 : 이성친구, 선후배, 성직자(목사, 신부, 승려), 조부모, 친척 등

3. 가족과의 대화

(단위 : %)

| | 계 | 충분 | | | 보통 | 부족 | | |
|-----------------------|--------------|-------------|-------------|-------------|-------------|-------------|-------------|------------|
| | | | 매우 | 약간 | | | 약간 | 매우 |
| 2009 | 100.0 | 54.5 | 28.6 | 25.9 | 27.2 | 18.3 | 13.7 | 4.6 |
| 2010 | 100.0 | 54.8 | 28.3 | 26.5 | 29.0 | 16.2 | 12.2 | 4.0 |
| 2011 | 100.0 | 56.4 | 27.6 | 28.8 | 29.1 | 14.6 | 11.3 | 3.3 |
| 2012 | | | | | | | | |
| < 김해시 > | 100.0 | 59.0 | 30.7 | 28.3 | 24.6 | 16.3 | 13.1 | 3.2 |
| 남자 | 100.0 | 56.2 | 30.7 | 25.5 | 26.1 | 17.7 | 14.1 | 3.6 |
| 여자 | 100.0 | 62.0 | 30.8 | 31.2 | 23.1 | 14.9 | 12.1 | 2.8 |
| 중학생 | 100.0 | 63.3 | 34.2 | 29.1 | 23.2 | 13.6 | 10.8 | 2.8 |
| 남자 | 100.0 | 63.1 | 35.9 | 27.2 | 22.9 | 13.9 | 11.1 | 2.8 |
| 여자 | 100.0 | 63.3 | 32.2 | 31.1 | 23.4 | 13.3 | 10.5 | 2.8 |
| 고등학생 | 100.0 | 54.7 | 27.1 | 27.6 | 26.2 | 19.1 | 15.6 | 3.5 |
| 남자 | 100.0 | 48.5 | 24.8 | 23.7 | 29.6 | 21.8 | 17.5 | 4.3 |
| 여자 | 100.0 | 60.7 | 29.3 | 31.4 | 22.7 | 16.5 | 13.8 | 2.7 |
| < 동권역 > | 100.0 | 55.6 | 33.7 | 21.9 | 28.2 | 16.2 | 12.5 | 3.7 |
| 남자 | 100.0 | 49.4 | 27.9 | 21.5 | 30.8 | 19.8 | 16.7 | 3.1 |
| 여자 | 100.0 | 63.0 | 40.6 | 22.4 | 25.0 | 12.0 | 7.5 | 4.5 |
| 중학생 | 100.0 | 61.1 | 39.5 | 21.6 | 23.9 | 15.0 | 11.7 | 3.3 |
| 남자 | 100.0 | 54.3 | 35.0 | 19.3 | 27.1 | 18.6 | 15.6 | 3.0 |
| 여자 | 100.0 | 68.5 | 44.5 | 24.0 | 20.4 | 11.1 | 7.4 | 3.7 |
| 고등학생 | 100.0 | 44.2 | 21.5 | 22.7 | 37.3 | 18.5 | 13.9 | 4.6 |
| 남자 | 100.0 | 40.5 | 14.6 | 25.9 | 37.8 | 21.8 | 18.5 | 3.3 |
| 여자 | 100.0 | 49.4 | 31.2 | 18.2 | 36.6 | 14.0 | 7.5 | 6.5 |
| < 읍면권역 > | 100.0 | 59.5 | 32.6 | 26.9 | 26.4 | 14.0 | 12.2 | 1.8 |
| 남자 | 100.0 | 59.0 | 32.4 | 26.6 | 26.9 | 14.0 | 12.2 | 1.8 |
| 여자 | 100.0 | 60.2 | 32.9 | 27.3 | 25.9 | 13.9 | 12.2 | 1.7 |
| 중학생 | 100.0 | 64.0 | 34.0 | 30.0 | 24.3 | 11.7 | 10.3 | 1.4 |
| 남자 | 100.0 | 65.1 | 36.2 | 28.9 | 22.1 | 12.7 | 11.4 | 1.3 |
| 여자 | 100.0 | 62.7 | 31.6 | 31.1 | 26.5 | 10.7 | 9.2 | 1.5 |
| 고등학생 | 100.0 | 53.7 | 30.9 | 22.8 | 29.2 | 17.1 | 14.8 | 2.3 |
| 남자 | 100.0 | 50.6 | 27.2 | 23.4 | 33.5 | 15.8 | 13.3 | 2.5 |
| 여자 | 100.0 | 56.8 | 34.5 | 22.3 | 25.0 | 18.2 | 16.2 | 2.0 |
| < 장유권역 > | 100.0 | 59.2 | 29.7 | 29.5 | 23.6 | 17.2 | 13.6 | 3.6 |
| 남자 | 100.0 | 56.0 | 30.4 | 25.6 | 25.3 | 18.8 | 14.6 | 4.2 |
| 여자 | 100.0 | 62.6 | 29.1 | 33.5 | 21.9 | 15.5 | 12.5 | 3.0 |
| 중학생 | 100.0 | 63.3 | 33.5 | 29.8 | 22.6 | 14.2 | 10.9 | 3.3 |
| 남자 | 100.0 | 63.6 | 36.0 | 27.6 | 22.7 | 13.7 | 10.3 | 3.4 |
| 여자 | 100.0 | 62.8 | 30.7 | 32.1 | 22.5 | 14.7 | 11.5 | 3.2 |
| 고등학생 | 100.0 | 55.6 | 26.3 | 29.3 | 24.5 | 19.9 | 16.0 | 3.9 |
| 남자 | 100.0 | 48.6 | 24.9 | 23.7 | 27.8 | 23.7 | 18.7 | 5.0 |
| 여자 | 100.0 | 62.5 | 27.7 | 34.8 | 21.3 | 16.2 | 13.4 | 2.8 |

3-1. 대화가 충분하지 않은 이유

(단위 : %)

| | 계 | 시간부족 | 대화기술 부족 | 가족갈등 | 대화할 내용이 없어서 | 귀찮아서 | 기타 ¹⁾ |
|-----------------------|--------------|-------------|-------------|-------------|----------------|-------------|------------------|
| 2012 | | | | | | | |
| < 김해시 > | 100.0 | 45.7 | 9.6 | 12.3 | 17.0 | 10.4 | 4.9 |
| 남자 | 100.0 | 41.6 | 9.6 | 12.5 | 20.4 | 12.2 | 3.7 |
| 여자 | 100.0 | 50.5 | 9.6 | 12.2 | 13.0 | 8.2 | 6.4 |
| 중학생 | 100.0 | 47.1 | 9.0 | 10.4 | 16.0 | 14.4 | 3.1 |
| 남자 | 100.0 | 50.7 | 8.5 | 6.4 | 19.9 | 14.5 | - |
| 여자 | 100.0 | 43.1 | 9.6 | 14.9 | 11.7 | 14.2 | 6.6 |
| 고등학생 | 100.0 | 44.7 | 10.0 | 13.9 | 17.8 | 7.3 | 6.3 |
| 남자 | 100.0 | 34.8 | 10.3 | 17.1 | 20.9 | 10.4 | 6.4 |
| 여자 | 100.0 | 56.6 | 9.7 | 10.0 | 14.1 | 3.4 | 6.3 |
| < 동권역 > | 100.0 | 34.4 | 14.3 | 8.2 | 23.9 | 14.7 | 4.4 |
| < 읍면권역 > | 100.0 | 46.5 | 8.4 | 13.5 | 16.1 | 10.5 | 5.0 |
| < 장유권역 > | 100.0 | 46.6 | 9.5 | 12.4 | 16.6 | 9.9 | 5.0 |

주 1) 기타 : 가족과의 대화가 어색해서, 혼자 주로 있어서 등

4. 학교생활 만족

(단위 : %)

| | 계 | 만족 | | | 보통 | 불만족 | | |
|-----------------------|--------------|-------------|-------------|-------------|-------------|-------------|-------------|------------|
| | | | 아주 | 약간 | | | 약간 | 아주 |
| 2012 | | | | | | | | |
| < 김해시 > | 100.0 | 44.5 | 14.4 | 30.1 | 32.4 | 23.0 | 15.7 | 7.3 |
| 남자 | 100.0 | 49.4 | 18.2 | 31.2 | 28.9 | 21.7 | 15.0 | 6.7 |
| 여자 | 100.0 | 39.5 | 10.6 | 28.9 | 36.0 | 24.4 | 16.5 | 7.9 |
| 중학생 | 100.0 | 53.7 | 19.5 | 34.2 | 28.9 | 17.4 | 12.9 | 4.5 |
| 남자 | 100.0 | 58.0 | 23.2 | 34.8 | 23.3 | 18.7 | 13.1 | 5.6 |
| 여자 | 100.0 | 49.2 | 15.5 | 33.7 | 34.9 | 15.9 | 12.7 | 3.2 |
| 고등학생 | 100.0 | 34.6 | 9.0 | 25.6 | 36.2 | 29.1 | 18.7 | 10.4 |
| 남자 | 100.0 | 39.8 | 12.5 | 27.3 | 35.2 | 25.0 | 17.0 | 8.0 |
| 여자 | 100.0 | 29.6 | 5.6 | 24.0 | 37.2 | 33.1 | 20.4 | 12.7 |
| < 동권역 > | 100.0 | 42.6 | 14.5 | 28.1 | 38.1 | 19.3 | 11.5 | 7.8 |
| 남자 | 100.0 | 42.6 | 14.7 | 27.9 | 35.8 | 21.5 | 12.0 | 9.5 |
| 여자 | 100.0 | 42.7 | 14.3 | 28.4 | 40.7 | 16.5 | 10.8 | 5.7 |
| 중학생 | 100.0 | 51.2 | 17.7 | 33.5 | 34.9 | 13.7 | 8.8 | 4.9 |
| 남자 | 100.0 | 52.4 | 18.7 | 33.7 | 31.3 | 16.3 | 10.2 | 6.1 |
| 여자 | 100.0 | 50.1 | 16.7 | 33.4 | 38.9 | 11.1 | 7.4 | 3.7 |
| 고등학생 | 100.0 | 24.3 | 7.7 | 16.6 | 44.8 | 30.9 | 17.0 | 13.9 |
| 남자 | 100.0 | 24.2 | 7.2 | 17.0 | 44.4 | 31.4 | 15.3 | 16.1 |
| 여자 | 100.0 | 24.6 | 8.5 | 16.1 | 45.3 | 30.2 | 19.5 | 10.7 |
| < 읍면권역 > | 100.0 | 46.8 | 15.9 | 30.9 | 33.0 | 20.4 | 14.7 | 5.7 |
| 남자 | 100.0 | 50.8 | 21.0 | 29.8 | 28.4 | 20.8 | 13.6 | 7.2 |
| 여자 | 100.0 | 42.7 | 10.7 | 32.0 | 37.5 | 19.8 | 15.7 | 4.1 |
| 중학생 | 100.0 | 53.1 | 20.6 | 32.5 | 28.3 | 18.6 | 14.5 | 4.1 |
| 남자 | 100.0 | 55.1 | 26.2 | 28.9 | 24.1 | 20.8 | 14.8 | 6.0 |
| 여자 | 100.0 | 51.0 | 14.8 | 36.2 | 32.6 | 16.3 | 14.3 | 2.0 |
| 고등학생 | 100.0 | 38.3 | 9.6 | 28.7 | 39.1 | 22.6 | 14.8 | 7.8 |
| 남자 | 100.0 | 44.9 | 13.9 | 31.0 | 34.2 | 20.9 | 12.0 | 8.9 |
| 여자 | 100.0 | 31.7 | 5.4 | 26.3 | 43.9 | 24.4 | 17.6 | 6.8 |
| < 장유권역 > | 100.0 | 43.9 | 13.9 | 30.0 | 31.6 | 24.5 | 16.6 | 7.9 |
| 남자 | 100.0 | 49.6 | 17.5 | 32.1 | 28.3 | 22.0 | 15.8 | 6.2 |
| 여자 | 100.0 | 38.0 | 10.2 | 27.8 | 35.0 | 26.9 | 17.4 | 9.5 |
| 중학생 | 100.0 | 54.4 | 19.3 | 35.1 | 28.2 | 17.4 | 12.8 | 4.6 |
| 남자 | 100.0 | 60.1 | 22.7 | 37.4 | 21.7 | 18.2 | 12.8 | 5.4 |
| 여자 | 100.0 | 48.2 | 15.6 | 32.6 | 35.3 | 16.5 | 12.8 | 3.7 |
| 고등학생 | 100.0 | 34.2 | 8.9 | 25.3 | 34.8 | 30.9 | 20.0 | 10.9 |
| 남자 | 100.0 | 39.4 | 12.4 | 27.0 | 34.9 | 25.8 | 18.7 | 7.1 |
| 여자 | 100.0 | 29.2 | 5.5 | 23.7 | 34.8 | 35.9 | 21.3 | 14.6 |

4-1. 만족스럽지 않은 이유

(단위 : %)

| | 계 | 또래 관계의 어려움 | 교사와의 갈등 | 학업의 어려움 | 규칙을 지키기 어려워서 | 가정불화의 원인으로 | 그냥 귀찮고 싫어서 | 기타 ¹⁾ |
|-----------------------|--------------|------------------|-------------|-------------|--------------------|---------------|------------------|------------------|
| 2012 | | | | | | | | |
| < 김해시 > | 100.0 | 13.6 | 16.3 | 15.8 | 16.2 | - | 24.5 | 13.5 |
| 남자 | 100.0 | 11.5 | 17.8 | 16.7 | 13.1 | - | 25.7 | 15.2 |
| 여자 | 100.0 | 15.6 | 15.0 | 14.9 | 19.1 | - | 23.4 | 12.0 |
| 중학생 | 100.0 | 19.9 | 16.9 | 14.5 | 14.6 | - | 25.6 | 8.5 |
| 남자 | 100.0 | 14.8 | 19.4 | 14.5 | 6.5 | - | 30.9 | 13.9 |
| 여자 | 100.0 | 26.3 | 13.8 | 14.4 | 24.6 | - | 19.1 | 1.8 |
| 고등학생 | 100.0 | 9.7 | 15.9 | 16.6 | 17.2 | - | 23.8 | 16.7 |
| 남자 | 100.0 | 8.7 | 16.3 | 18.6 | 18.5 | - | 21.4 | 16.3 |
| 여자 | 100.0 | 10.4 | 15.5 | 15.2 | 16.3 | - | 25.5 | 17.0 |
| < 동권역 > | 100.0 | 12.6 | 18.2 | 10.1 | 23.4 | - | 27.9 | 6.9 |
| < 읍면권역 > | 100.0 | 19.4 | 15.6 | 18.4 | 9.0 | - | 21.2 | 16.3 |
| < 장유권역 > | 100.0 | 11.9 | 16.4 | 15.5 | 17.8 | - | 25.2 | 13.2 |

주 1) 기타 : 급식 맛이 없어서, 급식시설이 부실해서 등

5. 1388 청소년 전화

(단위 : %)

| | 계 | 이용해 보았으며 잘 알고있다 | 이용하지는 않았지만 잘 알고있다 | 들어보았으나 이용방법 등은 잘 모른다 | 전혀 모른다 |
|-----------------------|--------------|--------------------|-------------------------|----------------------------|-------------|
| 2009 | 100.0 | 1.0 | 21.4 | 43.5 | 34.2 |
| 2010 | 100.0 | 1.1 | 21.4 | 49.4 | 28.0 |
| 2011 | 100.0 | 1.7 | 22.7 | 47.2 | 28.4 |
| 2012 | | | | | |
| < 김해시 > | 100.0 | 1.6 | 28.4 | 43.6 | 26.4 |
| 남자 | 100.0 | 1.1 | 29.0 | 36.6 | 33.3 |
| 여자 | 100.0 | 2.1 | 27.8 | 50.8 | 19.3 |
| 중학생 | 100.0 | 1.6 | 33.9 | 42.2 | 22.3 |
| 남자 | 100.0 | 0.8 | 36.2 | 36.1 | 26.9 |
| 여자 | 100.0 | 2.5 | 31.5 | 48.6 | 17.4 |
| 고등학생 | 100.0 | 1.6 | 22.6 | 45.1 | 30.7 |
| 남자 | 100.0 | 1.4 | 21.0 | 37.2 | 40.4 |
| 여자 | 100.0 | 1.8 | 24.1 | 53.0 | 21.2 |
| < 동권역 > | 100.0 | 2.4 | 36.9 | 35.1 | 25.6 |
| 남자 | 100.0 | 1.4 | 32.3 | 32.3 | 34.0 |
| 여자 | 100.0 | 3.6 | 42.4 | 38.4 | 15.7 |
| 중학생 | 100.0 | 1.8 | 42.8 | 33.5 | 21.9 |
| 고등학생 | 100.0 | 3.7 | 24.4 | 38.6 | 33.3 |
| < 읍면권역 > | 100.0 | 1.6 | 26.4 | 42.6 | 29.4 |
| 남자 | 100.0 | 0.9 | 26.5 | 36.9 | 35.7 |
| 여자 | 100.0 | 2.3 | 26.4 | 48.3 | 23.0 |
| 중학생 | 100.0 | 1.1 | 34.4 | 41.5 | 23.0 |
| 고등학생 | 100.0 | 2.3 | 15.8 | 44.0 | 37.9 |
| < 장유권역 > | 100.0 | 1.5 | 28.3 | 44.8 | 25.4 |
| 남자 | 100.0 | 1.1 | 29.6 | 37.0 | 32.3 |
| 여자 | 100.0 | 1.9 | 27.0 | 52.9 | 18.2 |
| 중학생 | 100.0 | 1.8 | 32.4 | 43.7 | 22.1 |
| 고등학생 | 100.0 | 1.2 | 24.5 | 45.9 | 28.4 |

※ 1388 청소년 전화 : 청소년 관련 모든 문제에 대한 상담서비스를 365일 24시간 원스톱으로 제공하는 청소년 전화

6. 가출에 대한 경험

(단위 : %)

| | 계 | 생각한 적이 있다 (경험은 없음) ¹⁾ | 가출경험이 있다 ²⁾ | 생각해본 적이 없다 |
|-----------------------|--------------|-------------------------------------|---------------------------|---------------|
| 2009 | 100.0 | 35.5 | 5.7 | 58.8 |
| 2010 | 100.0 | 35.0 | 6.2 | 58.8 |
| 2011 | 100.0 | 31.8 | 8.0 | 60.2 |
| | 계 | 가출에 대한 경험 있다 ²⁾ | | 가출에 대한 경험 없다 |
| 2012 | | | | |
| < 김해시 > | 100.0 | 6.2 | | 93.8 |
| 남자 | 100.0 | 8.4 | | 91.6 |
| 여자 | 100.0 | 4.0 | | 96.0 |
| 중학생 | 100.0 | 7.0 | | 93.0 |
| 남자 | 100.0 | 9.2 | | 90.8 |
| 여자 | 100.0 | 4.7 | | 95.3 |
| 고등학생 | 100.0 | 5.3 | | 94.7 |
| 남자 | 100.0 | 7.4 | | 92.6 |
| 여자 | 100.0 | 3.3 | | 96.7 |
| < 동권역 > | 100.0 | 9.7 | | 90.3 |
| 남자 | 100.0 | 10.0 | | 90.0 |
| 여자 | 100.0 | 9.3 | | 90.7 |
| 중학생 | 100.0 | 7.9 | | 92.1 |
| 남자 | 100.0 | 8.4 | | 91.6 |
| 여자 | 100.0 | 7.4 | | 92.6 |
| 고등학생 | 100.0 | 13.3 | | 86.7 |
| 남자 | 100.0 | 12.8 | | 87.2 |
| 여자 | 100.0 | 14.0 | | 86.0 |
| < 읍면권역 > | 100.0 | 5.1 | | 94.9 |
| 남자 | 100.0 | 7.1 | | 92.9 |
| 여자 | 100.0 | 3.2 | | 96.8 |
| 중학생 | 100.0 | 6.1 | | 93.9 |
| 남자 | 100.0 | 8.0 | | 92.0 |
| 여자 | 100.0 | 4.1 | | 95.9 |
| 고등학생 | 100.0 | 3.8 | | 96.2 |
| 남자 | 100.0 | 5.7 | | 94.3 |
| 여자 | 100.0 | 2.0 | | 98.0 |
| < 장유권역 > | 100.0 | 6.3 | | 93.7 |
| 남자 | 100.0 | 8.6 | | 91.4 |
| 여자 | 100.0 | 3.8 | | 96.2 |
| 중학생 | 100.0 | 7.3 | | 92.7 |
| 남자 | 100.0 | 9.8 | | 90.2 |
| 여자 | 100.0 | 4.6 | | 95.4 |
| 고등학생 | 100.0 | 5.3 | | 94.7 |
| 남자 | 100.0 | 7.5 | | 92.5 |
| 여자 | 100.0 | 3.2 | | 96.8 |

주 1,2) 지난 1년(2011.9.1.~2012.8.31.)동안의 가출충동이나 경험

6-1. 가출 이유

(단위 : %)

| | 계 | 부모님과의 갈등(차별, 간섭, 무관심, 폭력등) | 가정형편 (경제적 여건) | 형제자매 또는 기타 가족구성원 과의 갈등 | 성적(시험, 입시)에 대한 부담감 | 자유로운 생활을 하고 싶어서 | 가출에 대한 호기심으로 | 기타 ¹⁾ |
|------|-------|-------------------------------------|---------------------|---------------------------------|--------------------------|-----------------------|--------------------|------------------|
| 2009 | 100.0 | 55.7 | 1.6 | 9.7 | 12.4 | 11.9 | 2.4 | 6.3 |
| 2010 | 100.0 | 52.9 | 1.8 | 8.9 | 16.6 | 12.0 | 2.1 | 5.7 |
| 2011 | 100.0 | 59.9 | 1.8 | 8.0 | 12.0 | 11.8 | 2.4 | 4.0 |

| | 계 | 부모님과의 갈등(차별, 간섭, 무관심, 폭력등) | 가정형편 (경제적 여건) | 형제자매 또는 기타 가족구성원 과의 갈등 | 성적(시험, 입시)에 대한 부담감 | 학교, 교육환 경에 대한 불만 | 자유로운 생활을 하고 싶어서 | 가출에 대한 호기심으로 | 기타 ¹⁾ |
|-----------------------|--------------|-------------------------------------|---------------------|---------------------------------|--------------------------|------------------------|-----------------------|--------------------|------------------|
| 2012 | | | | | | | | | |
| < 김해시 > | 100.0 | 67.9 | 2.5 | 3.6 | 3.3 | 5.5 | 8.9 | 2.7 | 5.6 |
| 남자 | 100.0 | 63.0 | 1.7 | 2.7 | 4.1 | 5.7 | 11.7 | 3.8 | 7.3 |
| 여자 | 100.0 | 77.8 | 3.9 | 5.5 | 1.7 | 5.2 | 3.4 | 0.0 | 2.5 |
| 중학생 | 100.0 | 61.6 | 2.0 | 4.0 | 3.7 | 7.1 | 10.7 | 4.1 | 6.8 |
| 남자 | 100.0 | 54.8 | - | 1.3 | 4.2 | 8.0 | 16.7 | 6.4 | 8.6 |
| 여자 | 100.0 | 73.6 | 5.6 | 9.0 | 2.8 | 5.6 | - | - | 3.4 |
| 고등학생 | 100.0 | 76.4 | 3.0 | 3.1 | 2.7 | 3.4 | 6.5 | 0.0 | 4.9 |
| 남자 | 100.0 | 72.9 | 3.9 | 4.5 | - | 2.9 | 5.5 | 1.1 | 9.2 |
| 여자 | 100.0 | 84.5 | 1.1 | - | - | 4.5 | 8.7 | 0.0 | 1.2 |
| < 동권역 > | 100.0 | 58.6 | 1.3 | 12.3 | - | 5.3 | 4.6 | 5.3 | 12.6 |
| < 읍면권역 > | 100.0 | 70.3 | - | - | 9.9 | 5.2 | 3.5 | 3.5 | 7.6 |
| < 장유권역 > | 100.0 | 68.6 | 3.4 | 3.4 | 1.7 | 5.7 | 11.3 | 2.0 | 3.9 |

주 1) 기타 : 친구·선후배문제(학교폭력, 따돌림, 돈뺏기 등), 이성문제, 다양한 사회경험을 얻고 싶어서 등

6-2. 가출 후 지낸 곳

(단위 : %)

| | 계 | 친구집 | 찜질방 또는pc방 | 건물(아파트) 옥상 및 지하실 | 기타 ¹⁾ |
|-----------------------|--------------|-------------|--------------|------------------------|------------------|
| 2010 | 100.0 | 60.2 | 16.5 | 8.6 | 14.8 |
| 2011 | 100.0 | 63.5 | 14.8 | 11.7 | 10.0 |
| 2012 | | | | | |
| < 김해시 > | 100.0 | 52.8 | 10.2 | 11.5 | 25.5 |
| 남자 | 100.0 | 44.7 | 14.6 | 13.9 | 26.8 |
| 여자 | 100.0 | 68.8 | 1.4 | 6.7 | 23.1 |
| 중학생 | 100.0 | 44.4 | 6.5 | 16.2 | 32.9 |
| 남자 | 100.0 | 39.7 | 10.0 | 18.8 | 31.5 |
| 여자 | 100.0 | 52.9 | - | 11.4 | 35.7 |
| 고등학생 | 100.0 | 63.6 | 14.7 | 5.4 | 16.3 |
| 남자 | 100.0 | 50.7 | 20.0 | 8.0 | 21.3 |
| 여자 | 100.0 | 91.2 | 3.3 | - | 5.5 |
| < 동권역 > | 100.0 | 57.1 | 9.9 | 1.7 | 31.3 |
| < 읍면권역 > | 100.0 | 48.8 | 8.8 | 12.4 | 30.0 |
| < 장유권역 > | 100.0 | 53.2 | 10.6 | 12.8 | 23.4 |

주 1) 기타 : 일시보호시설(쉼터 등), 친척집, 놀이터, 거리 돌아다님 등

7. 자살에 대한 총동

(단위 : %)

| | 계 | 있다 ¹⁾ | 없다 |
|-----------------------|--------------|------------------|-------------|
| 2009 | 100.0 | 25.2 | 74.8 |
| 2010 | 100.0 | 32.1 | 67.9 |
| 2011 | 100.0 | 26.9 | 73.1 |
| 2012 | | | |
| < 김해시 > | 100.0 | 31.2 | 68.8 |
| 남자 | 100.0 | 25.1 | 74.9 |
| 여자 | 100.0 | 37.4 | 62.6 |
| 중학생 | 100.0 | 34.5 | 65.5 |
| 남자 | 100.0 | 25.3 | 74.7 |
| 여자 | 100.0 | 44.2 | 55.8 |
| 고등학생 | 100.0 | 27.7 | 72.3 |
| 남자 | 100.0 | 24.9 | 75.1 |
| 여자 | 100.0 | 30.4 | 69.6 |
| < 동권역 > | 100.0 | 36.1 | 63.9 |
| 남자 | 100.0 | 20.7 | 79.3 |
| 여자 | 100.0 | 54.3 | 45.7 |
| 중학생 | 100.0 | 39.1 | 60.9 |
| 남자 | 100.0 | 20.5 | 79.5 |
| 여자 | 100.0 | 59.3 | 40.7 |
| 고등학생 | 100.0 | 29.6 | 70.4 |
| 남자 | 100.0 | 20.9 | 79.1 |
| 여자 | 100.0 | 42.0 | 58.0 |
| < 읍면권역 > | 100.0 | 28.0 | 72.0 |
| 남자 | 100.0 | 21.7 | 78.3 |
| 여자 | 100.0 | 34.3 | 65.7 |
| 중학생 | 100.0 | 29.7 | 70.3 |
| 남자 | 100.0 | 22.8 | 77.2 |
| 여자 | 100.0 | 36.7 | 63.3 |
| 고등학생 | 100.0 | 25.7 | 74.3 |
| 남자 | 100.0 | 20.3 | 79.7 |
| 여자 | 100.0 | 31.1 | 68.9 |
| < 장유권역 > | 100.0 | 31.8 | 68.2 |
| 남자 | 100.0 | 26.8 | 73.2 |
| 여자 | 100.0 | 37.0 | 63.0 |
| 중학생 | 100.0 | 35.9 | 64.1 |
| 남자 | 100.0 | 27.1 | 72.9 |
| 여자 | 100.0 | 45.4 | 54.6 |
| 고등학생 | 100.0 | 28.1 | 71.9 |
| 남자 | 100.0 | 26.6 | 73.4 |
| 여자 | 100.0 | 29.6 | 70.4 |

주 1) 있다 : 지난 1년(2011.9.1.~2012.8.31.)동안 한번이라도 자살을 하고 싶다는 생각을 해본 적이 있다

7-1. 자살 충동 이유

(단위 : %)

| | 계 | 부모님과의 갈등(차별, 간섭, 무관 심, 폭력등) | 가정형편 (경제적 여건) | 형제자매 또는 기타 가족구성원 과의 갈등 | 성적(시험, 입시)에 대한 부담감 | 친구, 선후 배문제(학 교폭력, 따 돌림 등) | 학교, 교육환경 에 대한 불만 | 신체적, 정신적 문제 | 기타 ¹⁾ |
|-----------------------|--------------|--------------------------------------|---------------------|---------------------------------|-----------------------------|------------------------------------|---------------------------|-------------------|------------------|
| 2009 | 100.0 | 32.4 | 3.1 | 6.6 | 27.1 | 8.2 | 5.1 | 8.0 | 9.5 |
| 2010 | 100.0 | 29.4 | 3.0 | 6.2 | 36.0 | 6.8 | 3.0 | 8.6 | 7.1 |
| 2011 | 100.0 | 32.0 | 3.2 | 6.8 | 32.8 | 8.6 | 3.7 | 7.1 | 5.9 |
| 2012 | | | | | | | | | |
| < 김해시 > | 100.0 | 25.9 | 1.3 | 5.5 | 29.4 | 10.7 | 5.3 | 15.3 | 6.6 |
| 남자 | 100.0 | 24.9 | 2.4 | 3.9 | 35.6 | 9.5 | 3.3 | 12.9 | 7.5 |
| 여자 | 100.0 | 26.6 | 0.0 | 6.5 | 25.1 | 11.5 | 6.7 | 16.9 | 6.7 |
| 중학생 | 100.0 | 27.7 | 0.0 | 8.5 | 25.0 | 15.0 | 3.7 | 10.5 | 9.6 |
| 남자 | 100.0 | 26.6 | 0.0 | 6.3 | 33.1 | 11.1 | 2.2 | 9.7 | 11.0 |
| 여자 | 100.0 | 28.3 | 0.0 | 9.9 | 20.0 | 17.5 | 4.7 | 11.0 | 8.6 |
| 고등학생 | 100.0 | 23.5 | 2.1 | 1.4 | 35.2 | 4.9 | 7.4 | 21.6 | 3.9 |
| 남자 | 100.0 | 22.9 | 4.0 | 1.2 | 38.4 | 7.6 | 4.7 | 16.5 | 4.7 |
| 여자 | 100.0 | 24.1 | 0.0 | 1.6 | 32.6 | 2.7 | 9.6 | 25.7 | 3.7 |
| < 동권역 > | 100.0 | 24.7 | 1.8 | 6.5 | 19.1 | 12.7 | 5.5 | 21.0 | 8.7 |
| 남자 | 100.0 | 26.2 | 4.5 | 3.7 | 29.3 | 11.3 | 2.0 | 13.5 | 9.5 |
| 여자 | 100.0 | 24.0 | 0.0 | 7.9 | 14.5 | 13.3 | 7.1 | 24.4 | 8.8 |
| < 읍면권역 > | 100.0 | 27.7 | 1.2 | 6.2 | 27.6 | 11.5 | 8.3 | 13.9 | 3.6 |
| 남자 | 100.0 | 26.4 | 1.8 | 5.3 | 27.3 | 15.1 | 6.7 | 14.5 | 2.9 |
| 여자 | 100.0 | 28.5 | 0.0 | 6.7 | 27.7 | 9.2 | 9.2 | 13.5 | 5.2 |
| < 장유권역 > | 100.0 | 25.5 | 1.3 | 5.1 | 31.2 | 10.2 | 4.3 | 15.1 | 7.3 |
| 남자 | 100.0 | 24.3 | 2.4 | 3.5 | 38.6 | 7.7 | 2.5 | 12.4 | 8.6 |
| 여자 | 100.0 | 26.3 | 0.0 | 6.3 | 25.7 | 12.1 | 5.7 | 17.1 | 6.8 |

주 1) 기타 : 이성문제 등

V. 통계표

2. 직업선택·자원봉사

8. 장래희망 직업

(단위 : %)

| | 계 | 결정하였다 | 결정하지 못하였다 | 소계 | 적성을 찾지 못해서 | 희망직업이 너무 많아서 | 무슨 직업이 있는지 몰라서 | 관심이 없어서 | 기타 |
|-----------------------|--------------|-------------|-------------|--------------|-------------|--------------|----------------|------------|------------|
| 2009 | 100.0 | 54.1 | 45.9 | 100.0 | 65.0 | 22.9 | 4.4 | 5.3 | 2.5 |
| 2010 | 100.0 | 55.4 | 44.6 | 100.0 | 65.3 | 20.5 | 5.1 | 5.6 | 3.5 |
| 2011 | 100.0 | 54.6 | 45.4 | 100.0 | 67.6 | 20.9 | 4.0 | 5.1 | 2.4 |
| 2012 | | | | | | | | | |
| < 김해시 > | 100.0 | 55.6 | 44.4 | 100.0 | 65.1 | 25.8 | 4.0 | 2.4 | 2.6 |
| 남자 | 100.0 | 50.7 | 49.3 | 100.0 | 66.1 | 25.1 | 2.9 | 3.9 | 2.0 |
| 여자 | 100.0 | 60.7 | 39.3 | 100.0 | 63.9 | 26.8 | 5.5 | 0.0 | 3.4 |
| 중학생 | 100.0 | 50.5 | 49.5 | 100.0 | 64.6 | 27.5 | 3.3 | 2.8 | 1.8 |
| 남자 | 100.0 | 46.9 | 53.1 | 100.0 | 63.5 | 27.3 | 2.4 | 4.7 | 2.0 |
| 여자 | 100.0 | 54.3 | 45.7 | 100.0 | 65.8 | 27.7 | 4.5 | 0.0 | 1.6 |
| 고등학생 | 100.0 | 61.2 | 38.8 | 100.0 | 65.9 | 23.6 | 5.0 | 1.8 | 3.8 |
| 남자 | 100.0 | 54.8 | 45.2 | 100.0 | 69.4 | 22.2 | 3.6 | 2.9 | 2.0 |
| 여자 | 100.0 | 67.4 | 32.6 | 100.0 | 61.2 | 25.6 | 6.9 | 0.0 | 6.2 |
| < 동권역 > | 100.0 | 55.2 | 44.8 | 100.0 | 60.3 | 25.4 | 6.4 | 6.7 | 1.1 |
| 남자 | 100.0 | 52.7 | 47.3 | 100.0 | 59.7 | 25.3 | 5.9 | 8.3 | 0.0 |
| 여자 | 100.0 | 58.2 | 41.8 | 100.0 | 61.2 | 25.6 | 7.0 | 4.7 | 1.5 |
| 중학생 | 100.0 | 53.2 | 46.8 | 100.0 | 59.5 | 27.5 | 7.1 | 5.2 | 0.0 |
| 고등학생 | 100.0 | 59.4 | 40.6 | 100.0 | 62.5 | 20.2 | 4.7 | 10.4 | 2.2 |
| < 읍면권역 > | 100.0 | 54.4 | 45.6 | 100.0 | 63.8 | 28.1 | 3.0 | 2.3 | 2.8 |
| 남자 | 100.0 | 51.9 | 48.1 | 100.0 | 67.7 | 23.6 | 2.7 | 4.4 | 1.6 |
| 여자 | 100.0 | 57.0 | 43.0 | 100.0 | 59.5 | 33.1 | 3.4 | - | 4.1 |
| 중학생 | 100.0 | 49.4 | 50.6 | 100.0 | 64.3 | 29.2 | 3.3 | 1.3 | 1.8 |
| 고등학생 | 100.0 | 61.2 | 38.8 | 100.0 | 62.9 | 26.2 | 2.5 | 4.1 | 4.4 |
| < 장유권역 > | 100.0 | 56.1 | 43.9 | 100.0 | 66.2 | 25.0 | 4.2 | 1.9 | 2.7 |
| 남자 | 100.0 | 50.0 | 50.0 | 100.0 | 66.2 | 25.6 | 2.7 | 3.3 | 2.2 |
| 여자 | 100.0 | 62.4 | 37.6 | 100.0 | 66.1 | 24.3 | 6.2 | - | 3.4 |
| 중학생 | 100.0 | 50.5 | 49.5 | 100.0 | 65.4 | 26.7 | 2.8 | 3.1 | 1.9 |
| 고등학생 | 100.0 | 61.3 | 38.7 | 100.0 | 67.1 | 23.0 | 5.7 | 0.0 | 3.6 |

9-1. 직업 가치의 특성(외적보상)

< 돈을 많이 벌 수 있음 >

(단위 : %)

| | 계 | 매우 그렇다 | 그렇다 | 보통이다 | 그렇지 않다 | 전혀 그렇지 않다 |
|-------------|-------|--------|------|------|--------|-----------|
| 2012 | | | | | | |
| < 김해시 > | 100.0 | 27.5 | 45.6 | 23.9 | 2.6 | 0.0 |
| 남자 | 100.0 | 30.1 | 45.2 | 20.5 | 3.5 | 0.0 |
| 여자 | 100.0 | 24.0 | 46.0 | 28.3 | 1.4 | 0.0 |
| 중학생 | 100.0 | 25.4 | 44.8 | 26.1 | 3.0 | 0.0 |
| 남자 | 100.0 | 29.6 | 43.8 | 21.6 | 4.2 | 0.0 |
| 여자 | 100.0 | 20.1 | 46.0 | 31.6 | 1.6 | 0.0 |
| 고등학생 | 100.0 | 30.3 | 46.6 | 20.9 | 2.0 | 0.0 |
| 남자 | 100.0 | 30.9 | 47.1 | 19.0 | 2.6 | 0.0 |
| 여자 | 100.0 | 29.6 | 46.0 | 23.4 | 1.1 | - |
| < 동권역 > | 100.0 | 25.3 | 49.5 | 22.9 | 1.3 | 0.0 |
| < 읍면권역 > | 100.0 | 31.7 | 45.5 | 19.0 | 3.4 | 0.0 |
| < 장유권역 > | 100.0 | 26.1 | 45.2 | 25.8 | 2.4 | 0.0 |

9-2. 직업 가치의 특성(외적보상)

< 권력이 많음 >

(단위 : %)

| | 계 | 매우 그렇다 | 그렇다 | 보통이다 | 그렇지 않다 | 전혀 그렇지 않다 |
|-------------|-------|--------|------|------|--------|-----------|
| 2012 | | | | | | |
| < 김해시 > | 100.0 | 8.3 | 23.6 | 50.0 | 15.3 | 2.9 |
| 남자 | 100.0 | 10.0 | 25.7 | 45.4 | 16.0 | 2.9 |
| 여자 | 100.0 | 6.1 | 20.8 | 55.8 | 14.3 | 2.9 |
| 중학생 | 100.0 | 7.4 | 24.1 | 49.7 | 15.4 | 3.4 |
| 남자 | 100.0 | 10.4 | 26.6 | 44.6 | 15.6 | 2.8 |
| 여자 | 100.0 | 3.6 | 20.9 | 56.2 | 15.1 | 4.2 |
| 고등학생 | 100.0 | 9.6 | 22.9 | 50.3 | 15.1 | 2.2 |
| 남자 | 100.0 | 9.6 | 24.4 | 46.5 | 16.5 | 3.0 |
| 여자 | 100.0 | 9.6 | 20.8 | 55.4 | 13.1 | 1.1 |
| < 동권역 > | 100.0 | 10.8 | 19.2 | 56.9 | 8.8 | 4.2 |
| < 읍면권역 > | 100.0 | 10.8 | 23.5 | 48.3 | 14.7 | 2.7 |
| < 장유권역 > | 100.0 | 7.1 | 24.0 | 49.9 | 16.2 | 2.8 |

9-3. 직업 가치의 특성(외적보상)

< 사회적 명예가 높음 >

(단위 : %)

| | 계 | 매우 그렇다 | 그렇다 | 보통이다 | 그렇지 않다 | 전혀 그렇지 않다 |
|-------------|-------|--------|------|------|--------|-----------|
| 2012 | | | | | | |
| < 김해시 > | 100.0 | 9.2 | 26.4 | 50.6 | 11.3 | 2.5 |
| 남자 | 100.0 | 11.8 | 25.4 | 48.0 | 11.8 | 3.0 |
| 여자 | 100.0 | 5.9 | 27.7 | 54.0 | 10.5 | 1.8 |
| 중학생 | 100.0 | 9.2 | 26.0 | 50.7 | 10.6 | 3.5 |
| 남자 | 100.0 | 12.1 | 27.1 | 45.6 | 11.2 | 4.0 |
| 여자 | 100.0 | 5.6 | 24.7 | 57.1 | 9.8 | 2.9 |
| 고등학생 | 100.0 | 9.3 | 27.0 | 50.4 | 12.2 | 1.1 |
| 남자 | 100.0 | 11.4 | 23.2 | 51.0 | 12.6 | 1.7 |
| 여자 | 100.0 | 6.5 | 32.2 | 49.5 | 11.6 | 0.0 |
| < 동권역 > | 100.0 | 15.2 | 28.6 | 43.1 | 8.8 | 4.2 |
| < 읍면권역 > | 100.0 | 11.6 | 27.0 | 47.2 | 12.6 | 1.5 |
| < 장유권역 > | 100.0 | 7.7 | 26.0 | 52.6 | 11.0 | 2.6 |

9-4. 직업 가치의 특성(내적보상)

< 더 배우고 발전할 가능성 >

(단위 : %)

| | 계 | 매우 그렇다 | 그렇다 | 보통이다 | 그렇지 않다 | 전혀 그렇지 않다 |
|-------------|-------|--------|------|------|--------|-----------|
| 2012 | | | | | | |
| < 김해시 > | 100.0 | 20.1 | 48.4 | 27.4 | 3.5 | 0.6 |
| 남자 | 100.0 | 22.2 | 45.9 | 27.2 | 3.6 | 1.0 |
| 여자 | 100.0 | 17.3 | 51.6 | 27.7 | 3.4 | - |
| 중학생 | 100.0 | 20.0 | 49.6 | 26.9 | 3.2 | 0.0 |
| 남자 | 100.0 | 22.6 | 47.2 | 26.4 | 3.3 | 0.0 |
| 여자 | 100.0 | 16.7 | 52.6 | 27.5 | 3.1 | - |
| 고등학생 | 100.0 | 20.2 | 46.7 | 28.2 | 4.0 | 1.0 |
| 남자 | 100.0 | 21.7 | 44.2 | 28.2 | 4.1 | 1.6 |
| 여자 | 100.0 | 18.1 | 50.1 | 28.1 | 3.7 | - |
| < 동권역 > | 100.0 | 25.3 | 49.5 | 22.9 | 1.3 | 0.0 |
| < 읍면권역 > | 100.0 | 31.7 | 45.5 | 19.0 | 3.4 | 0.0 |
| < 장유권역 > | 100.0 | 26.1 | 45.2 | 25.8 | 2.4 | 0.0 |

9-5. 직업 가치의 특성(내적보상)

< 소질과 적성에 부합함 >

(단위 : %)

| | 계 | 매우 그렇다 | 그렇다 | 보통이다 | 그렇지 않다 | 전혀 그렇지 않다 |
|-------------|-------|--------|------|------|--------|-----------|
| 2012 | | | | | | |
| < 김해시 > | 100.0 | 35.2 | 38.1 | 23.4 | 2.7 | 0.0 |
| 남자 | 100.0 | 32.1 | 37.9 | 25.4 | 3.6 | 1.0 |
| 여자 | 100.0 | 39.2 | 38.4 | 20.8 | 1.6 | - |
| 중학생 | 100.0 | 31.6 | 37.8 | 27.5 | 2.8 | 0.0 |
| 남자 | 100.0 | 31.1 | 34.9 | 29.5 | 3.9 | 0.0 |
| 여자 | 100.0 | 32.2 | 41.3 | 25.1 | 1.3 | - |
| 고등학생 | 100.0 | 40.1 | 38.6 | 17.7 | 2.7 | 1.0 |
| 남자 | 100.0 | 33.4 | 41.8 | 20.0 | 3.2 | 1.6 |
| 여자 | 100.0 | 49.4 | 34.1 | 14.5 | 1.9 | - |
| < 동권역 > | 100.0 | 24.4 | 33.2 | 37.1 | 5.2 | - |
| < 읍면권역 > | 100.0 | 42.9 | 33.4 | 21.1 | 2.3 | 0.0 |
| < 장유권역 > | 100.0 | 33.4 | 40.4 | 22.8 | 2.6 | 0.0 |

9-6. 직업 가치의 특성(환경적보상)

< 시간적 여유가 많음 >

(단위 : %)

| | 계 | 매우 그렇다 | 그렇다 | 보통이다 | 그렇지 않다 | 전혀 그렇지 않다 |
|-------------|-------|--------|------|------|--------|-----------|
| 2012 | | | | | | |
| < 김해시 > | 100.0 | 26.5 | 41.5 | 25.1 | 5.9 | 1.0 |
| 남자 | 100.0 | 31.5 | 38.8 | 23.4 | 4.9 | 1.5 |
| 여자 | 100.0 | 20.1 | 45.1 | 27.3 | 7.2 | 0.0 |
| 중학생 | 100.0 | 24.6 | 39.7 | 26.0 | 8.2 | 1.5 |
| 남자 | 100.0 | 30.3 | 38.5 | 21.7 | 7.0 | 2.4 |
| 여자 | 100.0 | 17.5 | 41.2 | 31.2 | 9.8 | 0.0 |
| 고등학생 | 100.0 | 29.1 | 44.0 | 23.8 | 2.7 | 0.0 |
| 남자 | 100.0 | 33.0 | 39.2 | 25.5 | 2.1 | 0.0 |
| 여자 | 100.0 | 23.8 | 50.7 | 21.6 | 3.6 | 0.0 |
| < 동권역 > | 100.0 | 22.3 | 35.0 | 30.0 | 10.4 | 2.4 |
| < 읍면권역 > | 100.0 | 28.0 | 41.1 | 22.6 | 7.3 | 1.0 |
| < 장유권역 > | 100.0 | 26.4 | 42.4 | 25.5 | 4.9 | 0.8 |

9-7. 직업 가치의 특성(환경적보상)

< 쾌적한 환경에서 일할 수 있음 >

(단위 : %)

| | 계 | 매우 그렇다 | 그렇다 | 보통이다 | 그렇지 않다 | 전혀 그렇지 않다 |
|-------------|-------|--------|------|------|--------|-----------|
| 2012 | | | | | | |
| < 김해시 > | 100.0 | 38.5 | 44.9 | 14.8 | 1.4 | 0.0 |
| 남자 | 100.0 | 41.4 | 40.7 | 15.6 | 1.8 | 0.0 |
| 여자 | 100.0 | 34.6 | 50.5 | 13.7 | 0.9 | 0.0 |
| 중학생 | 100.0 | 38.0 | 46.4 | 13.8 | 1.8 | - |
| 남자 | 100.0 | 42.5 | 42.8 | 12.1 | 2.5 | - |
| 여자 | 100.0 | 32.2 | 50.9 | 15.9 | 1.0 | - |
| 고등학생 | 100.0 | 39.2 | 42.9 | 16.2 | 0.9 | 0.8 |
| 남자 | 100.0 | 39.9 | 37.9 | 20.3 | 0.9 | 1.1 |
| 여자 | 100.0 | 38.1 | 49.9 | 10.6 | 0.9 | 0.0 |
| < 동권역 > | 100.0 | 38.4 | 44.8 | 15.3 | 1.3 | 0.0 |
| < 읍면권역 > | 100.0 | 40.7 | 45.1 | 12.2 | 1.4 | 0.0 |
| < 장유권역 > | 100.0 | 30.9 | 46.1 | 20.0 | 2.6 | 0.0 |

9-8. 직업 가치의 특성(환경적보상)

< 안정적으로 오랫동안 일할 수 있음 >

(단위 : %)

| | 계 | 매우 그렇다 | 그렇다 | 보통이다 | 그렇지 않다 | 전혀 그렇지 않다 |
|-------------|-------|--------|------|------|--------|-----------|
| 2012 | | | | | | |
| < 김해시 > | 100.0 | 47.2 | 35.9 | 14.5 | 2.0 | 0.4 |
| 남자 | 100.0 | 50.6 | 32.9 | 14.3 | 1.8 | 0.4 |
| 여자 | 100.0 | 42.7 | 39.7 | 14.8 | 2.3 | 0.4 |
| 중학생 | 100.0 | 50.6 | 32.6 | 14.5 | 2.0 | 0.0 |
| 남자 | 100.0 | 56.3 | 28.4 | 13.8 | 1.5 | - |
| 여자 | 100.0 | 43.6 | 37.9 | 15.5 | 2.6 | 0.0 |
| 고등학생 | 100.0 | 42.4 | 40.3 | 14.5 | 2.1 | 0.8 |
| 남자 | 100.0 | 43.2 | 38.7 | 14.9 | 2.2 | 1.0 |
| 여자 | 100.0 | 41.4 | 42.4 | 13.9 | 1.9 | 0.0 |
| < 동권역 > | 100.0 | 36.8 | 32.3 | 24.0 | 5.6 | 1.4 |
| < 읍면권역 > | 100.0 | 50.0 | 34.7 | 12.2 | 2.5 | 0.0 |
| < 장유권역 > | 100.0 | 47.2 | 36.7 | 14.4 | 1.5 | 0.0 |

9-9. 직업 가치의 특성(자율, 창조적보상)

< 자유재량권이 많음 >

(단위 : %)

| | 계 | 매우 그렇다 | 그렇다 | 보통이다 | 그렇지 않다 | 전혀 그렇지 않다 |
|-------------|-------|--------|------|------|--------|-----------|
| 2012 | | | | | | |
| < 김해시 > | 100.0 | 20.4 | 39.8 | 35.9 | 3.4 | 0.0 |
| 남자 | 100.0 | 25.1 | 38.1 | 32.0 | 4.1 | 0.0 |
| 여자 | 100.0 | 14.2 | 42.0 | 41.0 | 2.3 | 0.0 |
| 중학생 | 100.0 | 18.9 | 38.0 | 38.8 | 3.8 | 0.0 |
| 남자 | 100.0 | 26.4 | 35.7 | 31.7 | 5.4 | 0.0 |
| 여자 | 100.0 | 9.6 | 40.8 | 47.7 | 1.9 | - |
| 고등학생 | 100.0 | 22.3 | 42.3 | 32.1 | 2.7 | 0.0 |
| 남자 | 100.0 | 23.4 | 41.3 | 32.5 | 2.5 | 0.0 |
| 여자 | 100.0 | 20.9 | 43.7 | 31.5 | 3.0 | 0.0 |
| < 동권역 > | 100.0 | 19.3 | 34.1 | 43.1 | 2.6 | 0.0 |
| < 읍면권역 > | 100.0 | 24.9 | 39.2 | 32.8 | 2.8 | 0.0 |
| < 장유권역 > | 100.0 | 18.8 | 40.7 | 36.4 | 3.6 | 0.0 |

9-10. 직업 가치의 특성(자율, 창조적보상)

< 반복되지 않고 다양한 일을 할 수 있음 >

(단위 : %)

| | 계 | 매우 그렇다 | 그렇다 | 보통이다 | 그렇지 않다 | 전혀 그렇지 않다 |
|-------------|-------|--------|------|------|--------|-----------|
| 2012 | | | | | | |
| < 김해시 > | 100.0 | 19.9 | 32.9 | 37.6 | 7.9 | 1.8 |
| 남자 | 100.0 | 23.1 | 31.0 | 35.1 | 8.6 | 2.3 |
| 여자 | 100.0 | 15.7 | 35.3 | 40.8 | 7.0 | 1.1 |
| 중학생 | 100.0 | 18.5 | 34.1 | 37.6 | 7.8 | 2.0 |
| 남자 | 100.0 | 22.0 | 32.9 | 34.3 | 8.2 | 2.6 |
| 여자 | 100.0 | 14.0 | 35.6 | 41.7 | 7.4 | 1.3 |
| 고등학생 | 100.0 | 21.8 | 31.1 | 37.7 | 8.0 | 1.4 |
| 남자 | 100.0 | 24.4 | 28.4 | 36.3 | 9.0 | 1.8 |
| 여자 | 100.0 | 18.2 | 34.8 | 39.6 | 6.5 | 0.0 |
| < 동권역 > | 100.0 | 17.4 | 36.7 | 34.1 | 8.8 | 3.0 |
| < 읍면권역 > | 100.0 | 22.5 | 33.3 | 35.8 | 7.8 | 0.0 |
| < 장유권역 > | 100.0 | 19.1 | 32.3 | 38.7 | 7.8 | 2.1 |

9-11. 직업 가치의 특성(자율, 창조적보상)

< 아이디어를 내고 새로운 시도를 할 수 있는 기회가 많음 >

(단위 : %)

| | 계 | 매우 그렇다 | 그렇다 | 보통이다 | 그렇지 않다 | 전혀 그렇지 않다 |
|-------------|-------|--------|------|------|--------|-----------|
| 2012 | | | | | | |
| < 김해시 > | 100.0 | 20.5 | 30.0 | 34.9 | 12.5 | 2.1 |
| 남자 | 100.0 | 24.5 | 30.0 | 31.6 | 11.8 | 2.1 |
| 여자 | 100.0 | 15.3 | 30.0 | 39.2 | 13.5 | 1.9 |
| 중학생 | 100.0 | 21.0 | 27.3 | 37.6 | 12.0 | 2.1 |
| 남자 | 100.0 | 25.4 | 29.1 | 32.2 | 11.2 | 2.2 |
| 여자 | 100.0 | 15.6 | 25.0 | 44.4 | 13.0 | 1.9 |
| 고등학생 | 100.0 | 19.8 | 33.7 | 31.2 | 13.3 | 2.0 |
| 남자 | 100.0 | 23.4 | 31.1 | 30.8 | 12.6 | 2.0 |
| 여자 | 100.0 | 14.9 | 37.2 | 31.8 | 14.2 | 1.9 |
| < 동권역 > | 100.0 | 18.2 | 30.3 | 39.9 | 9.1 | 2.5 |
| < 읍면권역 > | 100.0 | 25.9 | 24.1 | 37.1 | 11.5 | 1.3 |
| < 장유권역 > | 100.0 | 18.7 | 32.2 | 33.6 | 13.3 | 2.3 |

9-12. 직업 가치의 특성(사회적보상)

< 사회에 봉사할 수 있음 >

(단위 : %)

| | 계 | 매우 그렇다 | 그렇다 | 보통이다 | 그렇지 않다 | 전혀 그렇지 않다 |
|-------------|-------|--------|------|------|--------|-----------|
| 2012 | | | | | | |
| < 김해시 > | 100.0 | 14.1 | 31.7 | 42.7 | 9.1 | 2.4 |
| 남자 | 100.0 | 15.0 | 28.6 | 42.5 | 10.3 | 3.7 |
| 여자 | 100.0 | 13.1 | 35.8 | 42.9 | 7.6 | 0.6 |
| 중학생 | 100.0 | 14.7 | 33.0 | 42.0 | 7.5 | 2.8 |
| 남자 | 100.0 | 16.4 | 29.9 | 41.1 | 8.4 | 4.2 |
| 여자 | 100.0 | 12.7 | 36.9 | 43.0 | 6.4 | 1.0 |
| 고등학생 | 100.0 | 13.3 | 29.9 | 43.6 | 11.4 | 1.8 |
| 남자 | 100.0 | 13.1 | 26.8 | 44.2 | 12.8 | 3.1 |
| 여자 | 100.0 | 13.7 | 34.0 | 42.8 | 9.4 | 0.0 |
| < 동권역 > | 100.0 | 21.3 | 28.8 | 39.3 | 7.2 | 3.4 |
| < 읍면권역 > | 100.0 | 15.9 | 38.9 | 35.9 | 8.0 | 1.4 |
| < 장유권역 > | 100.0 | 12.7 | 29.3 | 45.6 | 9.8 | 2.7 |

9-13. 직업 가치의 특성(사회적보상)

< 혼자서 일하는 것이 아니라 여러 다른 사람들과 함께 어울려 일할 수 있음 > (단위 : %)

| | 계 | 매우 그렇다 | 그렇다 | 보통이다 | 그렇지 않다 | 전혀 그렇지 않다 |
|-------------|-------|--------|------|------|--------|-----------|
| 2012 | | | | | | |
| < 김해시 > | 100.0 | 31.2 | 39.6 | 24.4 | 3.5 | 1.2 |
| 남자 | 100.0 | 35.6 | 37.9 | 21.9 | 2.7 | 1.8 |
| 여자 | 100.0 | 25.6 | 41.8 | 27.7 | 4.6 | 0.4 |
| 중학생 | 100.0 | 32.7 | 40.5 | 22.1 | 3.4 | 1.3 |
| 남자 | 100.0 | 38.4 | 38.2 | 17.6 | 3.5 | 2.3 |
| 여자 | 100.0 | 25.7 | 43.4 | 27.7 | 3.2 | - |
| 고등학생 | 100.0 | 29.2 | 38.4 | 27.6 | 3.8 | 1.0 |
| 남자 | 100.0 | 32.0 | 37.7 | 27.6 | 1.7 | 1.1 |
| 여자 | 100.0 | 25.3 | 39.5 | 27.6 | 6.6 | 1.0 |
| < 동권역 > | 100.0 | 38.3 | 32.1 | 25.2 | 2.8 | 1.6 |
| < 읍면권역 > | 100.0 | 38.6 | 37.9 | 19.0 | 3.8 | 0.7 |
| < 장유권역 > | 100.0 | 27.7 | 41.1 | 26.4 | 3.5 | 1.3 |

10. 직업을 위한 준비

(단위 : %)

| | 계 | 준비하고 있음 | 소계 | 단순 정보수집 | 해당분야 종사자나 전문가 문의 | 관련 교육수강 | 체험이나 실습(아르 바이트 등) | 기 타 | 준비하지 않음 |
|-----------------------|--------------|-------------|--------------|-------------|---------------------------|-------------|----------------------------|------------|-------------|
| | | | | | | | | | |
| 2009 | 100.0 | 67.8 | 100.0 | 60.5 | 8.7 | 21.8 | 6.5 | 2.5 | 32.2 |
| 2010 | 100.0 | 64.5 | 100.0 | 58.1 | 7.9 | 22.2 | 9.6 | 2.2 | 35.5 |
| 2011 | 100.0 | 70.2 | 100.0 | 60.5 | 7.9 | 21.2 | 9.1 | 1.4 | 29.8 |
| 2012 | | | | | | | | | |
| < 김해시 > | 100.0 | 60.8 | 100.0 | 63.2 | 8.2 | 17.8 | 8.0 | 2.8 | 39.2 |
| 남자 | 100.0 | 55.7 | 100.0 | 58.9 | 10.8 | 16.7 | 9.1 | 4.5 | 44.3 |
| 여자 | 100.0 | 66.1 | 100.0 | 67.0 | 6.0 | 18.8 | 7.0 | 1.4 | 33.9 |
| 중학생 | 100.0 | 56.4 | 100.0 | 61.5 | 7.7 | 18.0 | 9.2 | 3.6 | 43.6 |
| 남자 | 100.0 | 53.9 | 100.0 | 58.4 | 9.8 | 15.6 | 11.4 | 4.9 | 46.1 |
| 여자 | 100.0 | 59.1 | 100.0 | 64.6 | 5.6 | 20.4 | 6.9 | 2.4 | 40.9 |
| 고등학생 | 100.0 | 65.6 | 100.0 | 64.8 | 8.7 | 17.6 | 6.9 | 2.0 | 34.4 |
| 남자 | 100.0 | 57.8 | 100.0 | 59.5 | 11.8 | 17.9 | 6.7 | 4.0 | 42.2 |
| 여자 | 100.0 | 73.3 | 100.0 | 68.9 | 6.2 | 17.4 | 7.0 | 0.5 | 26.7 |
| < 동권역 > | 100.0 | 59.1 | 100.0 | 56.3 | 6.3 | 20.5 | 16.3 | 0.0 | 40.9 |
| 남자 | 100.0 | 58.9 | 100.0 | 55.3 | 8.0 | 17.3 | 18.7 | 0.0 | 41.1 |
| 여자 | 100.0 | 59.4 | 100.0 | 57.5 | 4.4 | 24.3 | 13.4 | 0.0 | 40.6 |
| 중학생 | 100.0 | 53.3 | 100.0 | 65.7 | 4.6 | 16.5 | 12.6 | 0.0 | 46.7 |
| 고등학생 | 100.0 | 71.5 | 100.0 | 41.3 | 9.1 | 27.0 | 22.1 | 0.0 | 28.5 |
| < 읍면권역 > | 100.0 | 58.4 | 100.0 | 65.8 | 5.3 | 18.7 | 7.2 | 3.0 | 41.6 |
| 남자 | 100.0 | 52.5 | 100.0 | 60.5 | 7.2 | 21.7 | 6.0 | 4.5 | 47.5 |
| 여자 | 100.0 | 64.3 | 100.0 | 70.2 | 3.6 | 16.3 | 8.1 | 1.8 | 35.7 |
| 중학생 | 100.0 | 54.2 | 100.0 | 65.7 | 5.0 | 21.3 | 5.8 | 2.2 | 45.8 |
| 고등학생 | 100.0 | 64.0 | 100.0 | 65.9 | 5.6 | 15.8 | 8.8 | 4.0 | 36.0 |
| < 장유권역 > | 100.0 | 61.9 | 100.0 | 63.0 | 9.4 | 17.3 | 7.4 | 2.9 | 38.1 |
| 남자 | 100.0 | 56.5 | 100.0 | 58.8 | 12.3 | 15.0 | 9.1 | 4.9 | 43.5 |
| 여자 | 100.0 | 67.5 | 100.0 | 66.6 | 6.9 | 19.2 | 6.0 | 1.3 | 32.5 |
| 중학생 | 100.0 | 57.9 | 100.0 | 59.2 | 9.2 | 16.9 | 10.1 | 4.6 | 42.1 |
| 고등학생 | 100.0 | 65.7 | 100.0 | 66.1 | 9.6 | 17.5 | 5.2 | 1.6 | 34.3 |

10-1. 준비하지 않는 이유

(단위 : %)

| | 계 | 준비하지 않음 | 소계 | 어떤 | 무엇을 | 시간이 없어서 | 준비해야 할 | 기타 |
|-----------------------|--------------|-------------|--------------|---------------------|-------------|-------------|-------------------|------------|
| | | | | 방법으로 준비할지 몰라서 | 준비할지 몰라서 | | 필요를 느끼지 못해서 | |
| 2009 | 100.0 | 32.2 | 100.0 | 49.2 | 30.2 | 9.9 | 9.0 | 1.7 |
| 2010 | 100.0 | 35.5 | 100.0 | 49.0 | 33.8 | 7.4 | 7.8 | 2.0 |
| 2011 | 100.0 | 29.8 | 100.0 | 44.0 | 27.4 | 12.3 | 13.6 | 2.7 |
| 2012 | | | | | | | | |
| < 김해시 > | 100.0 | 39.2 | 100.0 | 39.9 | 40.2 | 8.7 | 7.4 | 3.9 |
| 남자 | 100.0 | 44.3 | 100.0 | 44.4 | 34.8 | 9.3 | 9.1 | 2.3 |
| 여자 | 100.0 | 33.9 | 100.0 | 33.9 | 47.4 | 7.8 | 5.0 | 5.9 |
| 중학생 | 100.0 | 43.6 | 100.0 | 39.3 | 42.0 | 6.8 | 7.4 | 4.4 |
| 남자 | 100.0 | 46.1 | 100.0 | 43.9 | 37.5 | 7.9 | 8.6 | 2.2 |
| 여자 | 100.0 | 40.9 | 100.0 | 33.9 | 47.4 | 5.5 | 6.0 | 7.2 |
| 고등학생 | 100.0 | 34.4 | 100.0 | 40.6 | 37.8 | 11.2 | 7.3 | 3.1 |
| 남자 | 100.0 | 42.2 | 100.0 | 45.0 | 31.6 | 11.0 | 9.8 | 2.6 |
| 여자 | 100.0 | 26.7 | 100.0 | 33.8 | 47.5 | 11.5 | 3.3 | 3.9 |
| < 동권역 > | 100.0 | 40.9 | 100.0 | 41.2 | 40.6 | 9.6 | 4.7 | 3.8 |
| 남자 | 100.0 | 41.1 | 100.0 | 48.9 | 36.0 | 7.6 | 5.9 | 1.6 |
| 여자 | 100.0 | 40.6 | 100.0 | 32.0 | 46.1 | 12.0 | 3.3 | 6.5 |
| 중학생 | 100.0 | 46.7 | 100.0 | 41.4 | 38.5 | 11.1 | 4.6 | 4.4 |
| 고등학생 | 100.0 | 28.5 | 100.0 | 40.8 | 47.9 | 4.6 | 4.9 | 1.8 |
| < 읍면권역 > | 100.0 | 41.6 | 100.0 | 37.7 | 39.3 | 13.6 | 6.7 | 2.8 |
| 남자 | 100.0 | 47.5 | 100.0 | 39.1 | 38.2 | 15.2 | 6.9 | 0.6 |
| 여자 | 100.0 | 35.7 | 100.0 | 35.8 | 40.6 | 11.4 | 6.5 | 5.7 |
| 중학생 | 100.0 | 45.8 | 100.0 | 40.8 | 40.0 | 10.0 | 7.0 | 2.2 |
| 고등학생 | 100.0 | 36.0 | 100.0 | 32.3 | 38.0 | 19.8 | 6.3 | 3.7 |
| < 장유권역 > | 100.0 | 38.1 | 100.0 | 40.6 | 40.5 | 6.6 | 7.9 | 4.3 |
| 남자 | 100.0 | 43.5 | 100.0 | 46.0 | 33.4 | 7.1 | 10.4 | 3.1 |
| 여자 | 100.0 | 32.5 | 100.0 | 33.3 | 50.3 | 5.9 | 4.6 | 5.9 |
| 중학생 | 100.0 | 42.1 | 100.0 | 38.4 | 43.5 | 4.6 | 8.1 | 5.5 |
| 고등학생 | 100.0 | 34.3 | 100.0 | 43.3 | 37.2 | 8.9 | 7.7 | 3.0 |

11. 직업 선택에 도움 되는 방법

(단위 : %)

| | 계 | 진로관련 상담 | 직업체험 기회 | 적성검사 경비 지원 | 직업관련 정보 제공 | 기타 |
|-----------------------|--------------|-------------|-------------|---------------|---------------|------------|
| 2009 | 100.0 | 22.6 | 45.5 | 10.0 | 21.0 | 0.9 |
| 2010 | 100.0 | 24.0 | 50.1 | 8.4 | 16.3 | 1.2 |
| 2011 | 100.0 | 20.8 | 54.7 | 6.7 | 16.9 | 0.9 |
| 2012 | | | | | | |
| < 김해시 > | 100.0 | 19.6 | 58.7 | 6.3 | 14.2 | 1.2 |
| 남자 | 100.0 | 21.3 | 54.9 | 6.8 | 15.1 | 1.9 |
| 여자 | 100.0 | 17.8 | 62.7 | 5.9 | 13.1 | 0.5 |
| 중학생 | 100.0 | 19.6 | 60.6 | 7.0 | 11.6 | 1.1 |
| 남자 | 100.0 | 20.0 | 57.9 | 6.2 | 14.2 | 1.8 |
| 여자 | 100.0 | 19.3 | 63.5 | 7.8 | 8.9 | 0.4 |
| 고등학생 | 100.0 | 19.5 | 56.7 | 5.7 | 16.8 | 1.3 |
| 남자 | 100.0 | 22.7 | 51.7 | 7.4 | 16.2 | 2.0 |
| 여자 | 100.0 | 16.2 | 61.8 | 3.9 | 17.5 | 0.6 |
| < 동권역 > | 100.0 | 23.2 | 54.7 | 8.7 | 12.5 | 0.9 |
| 남자 | 100.0 | 19.7 | 55.9 | 9.5 | 13.4 | 1.5 |
| 여자 | 100.0 | 27.4 | 53.3 | 7.7 | 11.3 | 0.0 |
| 중학생 | 100.0 | 23.9 | 56.2 | 7.4 | 11.6 | 0.9 |
| 남자 | 100.0 | 16.9 | 60.2 | 9.0 | 12.0 | 1.8 |
| 여자 | 100.0 | 31.5 | 51.8 | 5.6 | 11.1 | - |
| 고등학생 | 100.0 | 21.8 | 51.5 | 11.4 | 14.4 | 0.0 |
| 남자 | 100.0 | 25.0 | 47.6 | 10.4 | 16.1 | 0.0 |
| 여자 | 100.0 | 17.2 | 57.0 | 12.9 | 11.9 | 0.0 |
| < 읍면권역 > | 100.0 | 18.0 | 58.6 | 7.3 | 14.9 | 1.2 |
| 남자 | 100.0 | 20.9 | 52.0 | 7.0 | 18.5 | 1.6 |
| 여자 | 100.0 | 15.1 | 65.1 | 7.5 | 11.4 | 0.9 |
| 중학생 | 100.0 | 17.2 | 59.3 | 9.0 | 13.5 | 0.9 |
| 남자 | 100.0 | 18.1 | 53.0 | 9.4 | 18.1 | 1.3 |
| 여자 | 100.0 | 16.3 | 65.8 | 8.7 | 8.7 | 0.5 |
| 고등학생 | 100.0 | 19.0 | 57.5 | 5.0 | 16.9 | 1.6 |
| 남자 | 100.0 | 24.7 | 50.6 | 3.8 | 19.0 | 1.9 |
| 여자 | 100.0 | 13.5 | 64.2 | 6.1 | 14.9 | 1.3 |
| < 장유권역 > | 100.0 | 19.7 | 59.2 | 5.8 | 14.0 | 1.2 |
| 남자 | 100.0 | 21.6 | 55.9 | 6.4 | 14.1 | 2.0 |
| 여자 | 100.0 | 17.8 | 62.6 | 5.1 | 14.0 | 0.4 |
| 중학생 | 100.0 | 20.0 | 61.8 | 6.0 | 10.8 | 1.2 |
| 남자 | 100.0 | 21.2 | 59.6 | 4.4 | 12.8 | 2.0 |
| 여자 | 100.0 | 18.8 | 64.2 | 7.8 | 8.7 | 0.5 |
| 고등학생 | 100.0 | 19.5 | 56.8 | 5.5 | 17.0 | 1.2 |
| 남자 | 100.0 | 22.0 | 52.3 | 8.3 | 15.3 | 2.1 |
| 여자 | 100.0 | 17.0 | 61.3 | 2.8 | 18.6 | 0.4 |

12. 자원봉사를 통한 보람_(1)

(단위 : %)

| | 계 | 자원봉사 경험 ¹⁾ 있다 | 보람있었다 | | | |
|-----------------------|--------------|-----------------------------|--------------|-------------|-------------|-------------|
| | | | 소계 | 매우 | 약간 | |
| 2009 | 100.0 | 86.2 | 100.0 | 44.0 | 12.4 | 31.6 |
| 2010 | 100.0 | 81.7 | 100.0 | 51.3 | 17.0 | 34.3 |
| 2011 | 100.0 | 88.2 | 100.0 | 50.9 | 14.2 | 36.7 |
| 2012 | | | | | | |
| < 김해시 > | 100.0 | 86.9 | 100.0 | 52.8 | 17.3 | 35.5 |
| 남자 | 100.0 | 86.1 | 100.0 | 50.8 | 16.3 | 34.5 |
| 여자 | 100.0 | 87.8 | 100.0 | 54.8 | 18.2 | 36.6 |
| 중학생 | 100.0 | 87.3 | 100.0 | 55.2 | 17.6 | 37.6 |
| 남자 | 100.0 | 85.8 | 100.0 | 53.2 | 16.7 | 36.5 |
| 여자 | 100.0 | 89.0 | 100.0 | 57.2 | 18.5 | 38.7 |
| 고등학생 | 100.0 | 86.5 | 100.0 | 50.1 | 16.9 | 33.2 |
| 남자 | 100.0 | 86.4 | 100.0 | 48.1 | 15.9 | 32.2 |
| 여자 | 100.0 | 86.6 | 100.0 | 52.1 | 17.9 | 34.2 |
| < 동권역 > | 100.0 | 79.9 | 100.0 | 59.8 | 22.8 | 37.0 |
| 남자 | 100.0 | 73.1 | 100.0 | 52.7 | 19.8 | 32.9 |
| 여자 | 100.0 | 87.9 | 100.0 | 66.8 | 25.8 | 41.0 |
| 중학생 | 100.0 | 85.5 | 100.0 | 61.0 | 23.0 | 38.0 |
| 남자 | 100.0 | 78.9 | 100.0 | 53.4 | 19.8 | 33.6 |
| 여자 | 100.0 | 92.6 | 100.0 | 68.0 | 26.0 | 42.0 |
| 고등학생 | 100.0 | 68.1 | 100.0 | 56.7 | 22.3 | 34.4 |
| 남자 | 100.0 | 62.2 | 100.0 | 50.7 | 19.6 | 31.1 |
| 여자 | 100.0 | 76.5 | 100.0 | 63.5 | 25.4 | 38.1 |
| < 읍면권역 > | 100.0 | 87.6 | 100.0 | 57.7 | 21.0 | 36.7 |
| 남자 | 100.0 | 86.0 | 100.0 | 54.8 | 20.1 | 34.7 |
| 여자 | 100.0 | 89.2 | 100.0 | 60.5 | 21.8 | 38.7 |
| 중학생 | 100.0 | 87.3 | 100.0 | 61.3 | 20.8 | 40.5 |
| 남자 | 100.0 | 85.9 | 100.0 | 59.4 | 20.3 | 39.1 |
| 여자 | 100.0 | 88.8 | 100.0 | 63.2 | 21.3 | 41.9 |
| 고등학생 | 100.0 | 88.0 | 100.0 | 53.0 | 21.3 | 31.7 |
| 남자 | 100.0 | 86.1 | 100.0 | 48.5 | 19.8 | 28.7 |
| 여자 | 100.0 | 89.9 | 100.0 | 57.2 | 22.6 | 34.6 |
| < 장유권역 > | 100.0 | 87.4 | 100.0 | 50.2 | 15.3 | 34.9 |
| 남자 | 100.0 | 87.6 | 100.0 | 49.2 | 14.7 | 34.5 |
| 여자 | 100.0 | 87.3 | 100.0 | 51.4 | 16.1 | 35.3 |
| 중학생 | 100.0 | 87.6 | 100.0 | 51.7 | 15.4 | 36.3 |
| 남자 | 100.0 | 86.7 | 100.0 | 50.6 | 14.8 | 35.8 |
| 여자 | 100.0 | 88.5 | 100.0 | 52.9 | 16.1 | 36.8 |
| 고등학생 | 100.0 | 87.3 | 100.0 | 48.9 | 15.3 | 33.6 |
| 남자 | 100.0 | 88.4 | 100.0 | 47.8 | 14.5 | 33.3 |
| 여자 | 100.0 | 86.2 | 100.0 | 50.0 | 16.1 | 33.9 |

주 1) 자원봉사 경험: 지난1년(2011.9.1.~2012.8.31.)동안 참여한 경험

12. 자원봉사를 통한 보람_(2)

(단위 : %)

| 그저 그랬다 | 보람없었다 | 자원봉사 경험없다 | | 2009 |
|-------------|-------------|-------------|------------|-------------|
| | | 별로 | 전혀 | |
| 36.9 | 19.1 | 13.1 | 6.0 | 2010 |
| 32.9 | 15.8 | 10.9 | 4.9 | 2011 |
| 34.6 | 14.5 | 10.8 | 3.7 | 2012 |
| 30.6 | 16.6 | 10.8 | 5.8 | 13.1 |
| 32.5 | 16.7 | 9.3 | 7.4 | 13.9 |
| 28.8 | 16.5 | 12.4 | 4.1 | 12.2 |
| 29.3 | 15.6 | 9.5 | 6.1 | 12.7 |
| 29.6 | 17.2 | 8.2 | 9.0 | 14.2 |
| 29.0 | 13.8 | 10.8 | 3.0 | 11.0 |
| 32.1 | 17.9 | 12.4 | 5.5 | 13.5 |
| 35.7 | 16.1 | 10.5 | 5.6 | 13.6 |
| 28.5 | 19.4 | 14.1 | 5.3 | 13.4 |
| 29.8 | 10.5 | 7.6 | 2.9 | 20.1 |
| 37.2 | 10.2 | 7.4 | 2.8 | 26.9 |
| 22.4 | 10.8 | 7.8 | 3.0 | 12.1 |
| 28.8 | 10.3 | 7.1 | 3.2 | 14.5 |
| 38.2 | 8.4 | 6.1 | 2.3 | 21.1 |
| 20.0 | 12.0 | 8.0 | 4.0 | 7.4 |
| 32.4 | 10.9 | 8.8 | 2.1 | 31.9 |
| 35.0 | 14.4 | 10.5 | 3.9 | 37.8 |
| 29.5 | 7.0 | 7.0 | - | 23.5 |
| 27.2 | 15.1 | 10.0 | 5.1 | 12.4 |
| 30.4 | 14.7 | 8.8 | 5.9 | 14.0 |
| 24.1 | 15.3 | 11.1 | 4.2 | 10.8 |
| 23.6 | 15.1 | 9.9 | 5.2 | 12.7 |
| 24.2 | 16.4 | 9.4 | 7.0 | 14.1 |
| 23.0 | 13.9 | 10.4 | 3.5 | 11.2 |
| 32.0 | 15.0 | 10.1 | 4.9 | 12.0 |
| 39.0 | 12.5 | 8.1 | 4.4 | 13.9 |
| 25.6 | 17.3 | 12.0 | 5.3 | 10.1 |
| 32.0 | 17.8 | 11.5 | 6.3 | 12.6 |
| 32.8 | 18.0 | 9.6 | 8.4 | 12.4 |
| 31.2 | 17.5 | 13.4 | 4.1 | 12.7 |
| 31.9 | 16.4 | 9.6 | 6.8 | 12.4 |
| 30.7 | 18.8 | 8.0 | 10.8 | 13.3 |
| 33.2 | 14.0 | 11.4 | 2.6 | 11.5 |
| 32.0 | 19.0 | 13.2 | 5.8 | 12.7 |
| 34.7 | 17.4 | 11.3 | 6.1 | 11.6 |
| 29.4 | 20.6 | 15.1 | 5.5 | 13.8 |

12-1. 자원봉사 보람이 없었던 이유

(단위 : %)

| | 계 | 원하는 분야의 봉사를 할 수 없어서 | 육체적으로 힘들어서 | 봉사의무 시간을 채우기 위해 갔으므로 | 봉사대상(알선) 기관 담당자의 무성의 때문에 | 봉사의 가치를 느끼지 못해서 | 기타 ¹⁾ |
|-----------------------|--------------|---------------------|-------------|----------------------|--------------------------|-----------------|------------------|
| 2009 | 100.0 | 9.2 | 5.1 | 52.1 | 11.9 | 11.9 | 9.8 |
| 2010 | 100.0 | 10.1 | 4.1 | 52.6 | 6.7 | 13.8 | 12.8 |
| 2011 | 100.0 | 12.4 | 5.8 | 48.8 | 13.0 | 10.8 | 9.0 |
| 2012 | | | | | | | |
| < 김해시 > | 100.0 | 11.2 | 5.0 | 52.3 | 8.9 | 11.6 | 11.0 |
| 남자 | 100.0 | 8.6 | 3.5 | 50.2 | 10.5 | 13.6 | 13.6 |
| 여자 | 100.0 | 13.8 | 6.6 | 54.4 | 7.1 | 9.6 | 8.5 |
| 중학생 | 100.0 | 9.0 | 5.0 | 54.3 | 7.5 | 12.4 | 11.8 |
| 남자 | 100.0 | 3.2 | 4.2 | 49.0 | 12.6 | 17.5 | 13.5 |
| 여자 | 100.0 | 16.4 | 6.1 | 61.0 | 1.2 | 5.8 | 9.5 |
| 고등학생 | 100.0 | 13.1 | 5.0 | 50.4 | 10.1 | 10.9 | 10.5 |
| 남자 | 100.0 | 14.9 | 2.7 | 51.6 | 8.2 | 9.1 | 13.5 |
| 여자 | 100.0 | 11.7 | 6.9 | 49.4 | 11.7 | 12.5 | 7.8 |
| < 동권역 > | 100.0 | 15.8 | 10.8 | 44.4 | 4.2 | 9.3 | 15.5 |
| 중학생 | 100.0 | 17.0 | 10.1 | 44.7 | 3.7 | 10.6 | 13.9 |
| 고등학생 | 100.0 | 12.3 | 12.3 | 45.2 | 5.5 | 5.5 | 19.2 |
| < 읍면권역 > | 100.0 | 15.8 | 4.4 | 42.8 | 12.9 | 14.8 | 9.3 |
| < 장유권역 > | 100.0 | 9.4 | 4.9 | 55.7 | 7.8 | 10.8 | 11.4 |
| 중학생 | 100.0 | 6.1 | 3.6 | 59.0 | 7.1 | 12.2 | 12.0 |
| 고등학생 | 100.0 | 12.1 | 6.0 | 53.1 | 8.4 | 9.6 | 10.8 |

주 1) 기타 : 봉사가 필요한 대상을 찾지 못하여, 시간을 많이 뺏겨서 등

13. 희망하는 자원봉사활동(주된응답)_(1)

(단위 : %)

| | 계 | 희망하는 자원봉사 활동있음 | | | | |
|-----------------------|--------------|----------------------|--------------|-------------|-------------|-------------|
| | | | 소계 | 일손돕기 활동 | 위문 활동 | 지도 활동 |
| 2009 | 100.0 | 82.9 | 100.0 | 33.7 | 15.3 | 14.0 |
| 2010 | 100.0 | 85.1 | 100.0 | 35.7 | 13.9 | 14.3 |
| 2011 | 100.0 | 87.4 | 100.0 | 30.4 | 13.7 | 12.3 |
| 2012 | | | | | | |
| < 김해시 > | 100.0 | 90.2 | 100.0 | 33.0 | 12.5 | 19.4 |
| 남자 | 100.0 | 86.5 | 100.0 | 34.6 | 6.9 | 19.1 |
| 여자 | 100.0 | 94.0 | 100.0 | 31.4 | 17.7 | 19.7 |
| 중학생 | 100.0 | 87.8 | 100.0 | 36.0 | 10.6 | 19.5 |
| 남자 | 100.0 | 82.9 | 100.0 | 37.6 | 5.5 | 19.1 |
| 여자 | 100.0 | 93.0 | 100.0 | 34.4 | 15.5 | 19.8 |
| 고등학생 | 100.0 | 92.8 | 100.0 | 30.0 | 14.4 | 19.3 |
| 남자 | 100.0 | 90.4 | 100.0 | 31.6 | 8.4 | 19.0 |
| 여자 | 100.0 | 95.1 | 100.0 | 28.4 | 20.0 | 19.6 |
| < 동권역 > | 100.0 | 84.5 | 100.0 | 41.7 | 17.4 | 11.8 |
| 남자 | 100.0 | 79.1 | 100.0 | 38.3 | 10.7 | 9.4 |
| 여자 | 100.0 | 91.0 | 100.0 | 45.2 | 24.2 | 14.2 |
| 중학생 | 100.0 | 87.4 | 100.0 | 45.1 | 16.9 | 11.0 |
| 남자 | 100.0 | 82.5 | 100.0 | 38.0 | 9.5 | 8.0 |
| 여자 | 100.0 | 92.6 | 100.0 | 52.0 | 23.9 | 14.0 |
| 고등학생 | 100.0 | 78.6 | 100.0 | 33.4 | 18.6 | 13.4 |
| 남자 | 100.0 | 72.6 | 100.0 | 38.8 | 13.4 | 12.2 |
| 여자 | 100.0 | 87.1 | 100.0 | 27.0 | 24.8 | 14.8 |
| < 읍면권역 > | 100.0 | 89.7 | 100.0 | 32.4 | 9.7 | 23.3 |
| 남자 | 100.0 | 84.1 | 100.0 | 36.6 | 4.1 | 21.0 |
| 여자 | 100.0 | 95.4 | 100.0 | 28.6 | 14.7 | 25.3 |
| 중학생 | 100.0 | 87.0 | 100.0 | 36.3 | 7.2 | 22.1 |
| 고등학생 | 100.0 | 93.4 | 100.0 | 27.4 | 12.9 | 24.8 |
| < 장유권역 > | 100.0 | 91.0 | 100.0 | 32.4 | 13.0 | 18.7 |
| 남자 | 100.0 | 88.2 | 100.0 | 33.6 | 7.6 | 19.3 |
| 여자 | 100.0 | 93.8 | 100.0 | 31.2 | 18.3 | 18.1 |
| 중학생 | 100.0 | 88.2 | 100.0 | 34.5 | 11.2 | 19.6 |
| 남자 | 100.0 | 83.7 | 100.0 | 37.1 | 6.5 | 19.4 |
| 여자 | 100.0 | 93.1 | 100.0 | 32.0 | 15.8 | 19.7 |
| 고등학생 | 100.0 | 93.5 | 100.0 | 30.5 | 14.7 | 18.0 |
| 남자 | 100.0 | 92.5 | 100.0 | 30.5 | 8.5 | 19.3 |
| 여자 | 100.0 | 94.5 | 100.0 | 30.5 | 20.5 | 16.7 |

13. 희망하는 자원봉사활동(주된응답)_2)

(단위 : %)

| 캠페인 활동 | 자선·구호 활동 | 환경·시설 보전 활동 | 지역사회 개발 활동 | 기타 | 참여하고 싶지 않음 | |
|-------------|------------|-------------|------------|------------|-------------|-----------------------|
| 11.4 | 7.0 | 11.8 | 6.5 | 0.2 | 17.1 | 2009 |
| 10.9 | 8.2 | 10.3 | 5.9 | 0.7 | 14.9 | 2010 |
| 16.3 | 8.7 | 12.8 | 5.1 | 0.6 | 12.6 | 2011 |
| 13.8 | 6.9 | 8.4 | 5.1 | 0.8 | 9.8 | 2012 |
| 16.2 | 5.8 | 11.4 | 4.9 | 1.0 | 13.5 | < 김해시 > |
| 11.6 | 8.0 | 5.6 | 5.3 | 0.6 | 6.0 | 남자 |
| | | | | | | 여자 |
| 13.4 | 5.7 | 9.1 | 4.9 | 0.8 | 12.2 | 중학생 |
| 14.9 | 5.2 | 11.9 | 4.7 | 1.2 | 17.1 | 남자 |
| 12.1 | 6.2 | 6.4 | 5.2 | 0.5 | 7.0 | 여자 |
| 14.2 | 8.2 | 7.8 | 5.2 | 0.8 | 7.2 | 고등학생 |
| 17.6 | 6.5 | 10.9 | 5.1 | 0.8 | 9.6 | 남자 |
| 11.1 | 9.8 | 4.9 | 5.3 | 0.8 | 4.9 | 여자 |
| 11.1 | 4.0 | 8.7 | 5.2 | 0.0 | 15.5 | < 동권역 > |
| 16.2 | 4.9 | 15.1 | 5.4 | - | 20.9 | 남자 |
| 5.8 | 3.1 | 2.2 | 5.0 | 0.0 | 9.0 | 여자 |
| 9.6 | 1.8 | 9.6 | 5.9 | - | 12.6 | 중학생 |
| 17.5 | 3.6 | 17.5 | 5.8 | - | 17.5 | 남자 |
| 2.0 | - | 2.0 | 6.0 | - | 7.4 | 여자 |
| 14.7 | 9.3 | 6.5 | 3.6 | 0.5 | 21.4 | 고등학생 |
| 13.4 | 7.8 | 9.9 | 4.5 | 1.1 | 27.4 | 남자 |
| 16.2 | 11.1 | 2.5 | 2.5 | - | 12.9 | 여자 |
| 14.3 | 6.5 | 8.3 | 4.6 | 0.9 | 10.3 | < 읍면권역 > |
| 16.4 | 4.5 | 11.8 | 4.2 | 1.2 | 15.9 | 남자 |
| 12.5 | 8.3 | 5.2 | 4.9 | 0.6 | 4.6 | 여자 |
| 15.8 | 3.5 | 9.1 | 4.8 | 1.1 | 13.0 | 중학생 |
| 12.4 | 10.3 | 7.3 | 4.2 | 0.7 | 6.6 | 고등학생 |
| 13.9 | 7.4 | 8.5 | 5.2 | 0.8 | 9.0 | < 장유권역 > |
| 16.1 | 6.4 | 10.9 | 5.1 | 1.0 | 11.8 | 남자 |
| 11.8 | 8.4 | 6.1 | 5.4 | 0.7 | 6.2 | 여자 |
| 13.0 | 7.2 | 9.0 | 4.8 | 0.8 | 11.8 | 중학생 |
| 14.1 | 6.5 | 10.6 | 4.7 | 1.2 | 16.3 | 남자 |
| 11.8 | 7.9 | 7.4 | 4.9 | 0.5 | 6.9 | 여자 |
| 14.7 | 7.6 | 8.0 | 5.6 | 0.9 | 6.5 | 고등학생 |
| 17.9 | 6.3 | 11.2 | 5.4 | 0.9 | 7.5 | 남자 |
| 11.7 | 8.8 | 5.0 | 5.9 | 0.8 | 5.5 | 여자 |

13-1. 희망하는 자원봉사 활동(복수응답)_1)

(단위 : %)

| | 계 | 희망하는 자원봉사 활동있음 | 일손돕기 활동 | 위문 활동 | 지도 활동 |
|-----------------------|--------------|----------------------|-------------|-------------|-------------|
| 2011 | 100.0 | 87.4 | 59.7 | 32.2 | 27.2 |
| 2012 | | | | | |
| < 김해시 > | 100.0 | 90.2 | 72.2 | 44.0 | 43.6 |
| 남자 | 100.0 | 86.5 | 33.3 | 14.3 | 19.3 |
| 여자 | 100.0 | 94.0 | 38.9 | 29.7 | 24.3 |
| 중학생 | 100.0 | 87.8 | 75.0 | 44.2 | 42.9 |
| 남자 | 100.0 | 82.9 | 34.3 | 12.9 | 16.7 |
| 여자 | 100.0 | 93.0 | 40.7 | 31.2 | 26.2 |
| 고등학생 | 100.0 | 92.8 | 69.8 | 44.0 | 44.2 |
| 남자 | 100.0 | 90.4 | 32.6 | 15.5 | 21.4 |
| 여자 | 100.0 | 95.1 | 37.3 | 28.5 | 22.8 |
| < 동권역 > | 100.0 | 84.5 | 73.4 | 49.5 | 32.6 |
| 남자 | 100.0 | 79.1 | 30.9 | 14.6 | 13.4 |
| 여자 | 100.0 | 91.0 | 42.5 | 34.9 | 19.2 |
| 중학생 | 100.0 | 87.4 | 74.0 | 49.2 | 31.1 |
| 남자 | 100.0 | 82.5 | 30.2 | 13.4 | 11.2 |
| 여자 | 100.0 | 92.6 | 43.8 | 35.8 | 19.9 |
| 고등학생 | 100.0 | 78.6 | 71.6 | 50.2 | 36.1 |
| 남자 | 100.0 | 72.6 | 32.5 | 17.4 | 18.6 |
| 여자 | 100.0 | 87.1 | 39.3 | 32.8 | 17.5 |
| < 읍면권역 > | 100.0 | 89.7 | 74.2 | 41.4 | 48.3 |
| 남자 | 100.0 | 84.1 | 33.2 | 13.2 | 19.2 |
| 여자 | 100.0 | 95.4 | 41.0 | 28.2 | 29.1 |
| 중학생 | 100.0 | 87.0 | 77.6 | 34.6 | 45.7 |
| 남자 | 100.0 | 81.2 | 36.1 | 9.9 | 18.4 |
| 여자 | 100.0 | 92.9 | 41.5 | 24.7 | 27.3 |
| 고등학생 | 100.0 | 93.4 | 69.9 | 49.7 | 51.4 |
| 남자 | 100.0 | 88.0 | 29.7 | 17.2 | 20.2 |
| 여자 | 100.0 | 98.7 | 40.3 | 32.5 | 31.2 |
| < 장유권역 > | 100.0 | 91.0 | 71.4 | 44.5 | 42.9 |
| 남자 | 100.0 | 88.2 | 33.6 | 14.7 | 19.8 |
| 여자 | 100.0 | 93.8 | 37.8 | 29.8 | 23.1 |
| 중학생 | 100.0 | 88.2 | 73.8 | 48.0 | 43.3 |
| 남자 | 100.0 | 83.7 | 34.0 | 14.3 | 16.7 |
| 여자 | 100.0 | 93.1 | 39.9 | 33.7 | 26.6 |
| 고등학생 | 100.0 | 93.5 | 69.7 | 42.1 | 42.6 |
| 남자 | 100.0 | 92.5 | 33.3 | 14.9 | 21.9 |
| 여자 | 100.0 | 94.5 | 36.4 | 27.2 | 20.8 |

13-1. 희망하는 자원봉사 활동(복수응답)_2

(단위 : %)

| 캠페인활동 | 자선·구호 활동 | 환경·시설 보전 활동 | 지역사회 개발 활동 | 기타 | 참여하고 싶지 않음 | |
|-------------|-------------|----------------|---------------|------------|---------------|-----------------------|
| 36.7 | 26.7 | 32.0 | 19.0 | 0.7 | 12.6 | 2011 |
| 42.1 | 33.7 | 37.2 | 26.0 | 1.2 | 9.8 | < 김해시 > |
| 21.4 | 15.5 | 24.2 | 13.4 | 0.3 | 13.5 | 남자 |
| 20.7 | 18.2 | 13.0 | 12.6 | 0.9 | 6.0 | 여자 |
| 42.0 | 29.3 | 39.0 | 26.4 | 1.3 | 12.2 | 중학생 |
| 20.8 | 13.9 | 25.9 | 12.4 | 0.6 | 17.1 | 남자 |
| 21.2 | 15.5 | 13.1 | 14.0 | 0.7 | 7.0 | 여자 |
| 42.1 | 37.5 | 35.7 | 25.6 | 1.0 | 7.2 | 고등학생 |
| 21.9 | 16.9 | 22.8 | 14.2 | - | 9.6 | 남자 |
| 20.3 | 20.5 | 12.9 | 11.4 | 1.0 | 4.9 | 여자 |
| 47.4 | 31.2 | 35.8 | 28.2 | 1.9 | 15.5 | < 동권역 > |
| 20.0 | 18.6 | 25.3 | 11.4 | 0.5 | 20.9 | 남자 |
| 27.4 | 12.6 | 10.5 | 16.8 | 1.4 | 9.0 | 여자 |
| 48.9 | 28.1 | 34.7 | 31.3 | 2.7 | 12.6 | 중학생 |
| 21.1 | 16.2 | 26.7 | 13.4 | 0.7 | 17.5 | 남자 |
| 27.9 | 11.9 | 8.0 | 17.9 | 2.0 | 7.4 | 여자 |
| 43.6 | 38.6 | 38.5 | 21.2 | - | 21.4 | 고등학생 |
| 17.4 | 24.4 | 22.1 | 7.0 | - | 27.4 | 남자 |
| 26.2 | 14.2 | 16.4 | 14.2 | - | 12.9 | 여자 |
| 40.8 | 31.8 | 35.6 | 26.7 | 1.3 | 10.3 | < 읍면권역 > |
| 18.8 | 14.3 | 21.6 | 13.6 | 0.4 | 15.9 | 남자 |
| 22.1 | 17.4 | 14.0 | 13.1 | 0.9 | 4.6 | 여자 |
| 46.7 | 27.1 | 38.3 | 28.7 | 1.2 | 13.0 | 중학생 |
| 22.0 | 13.5 | 26.2 | 15.6 | 0.7 | 18.8 | 남자 |
| 24.7 | 13.7 | 12.1 | 13.1 | 0.5 | 7.1 | 여자 |
| 33.7 | 37.5 | 32.3 | 24.3 | - | 6.6 | 고등학생 |
| 14.8 | 15.4 | 16.0 | 11.3 | 1.3 | 12.0 | 남자 |
| 18.8 | 22.1 | 16.2 | 13.0 | 1.3 | 1.3 | 여자 |
| 42.1 | 34.7 | 37.9 | 25.5 | 1.1 | 9.0 | < 장유권역 > |
| 22.5 | 15.7 | 25.0 | 13.4 | 0.2 | 11.8 | 남자 |
| 19.6 | 19.0 | 12.9 | 12.1 | 0.8 | 6.2 | 여자 |
| 38.7 | 30.6 | 39.9 | 24.5 | 1.1 | 11.8 | 중학생 |
| 20.3 | 13.7 | 25.6 | 10.7 | 0.6 | 16.3 | 남자 |
| 18.4 | 16.9 | 14.3 | 13.8 | 0.5 | 6.9 | 여자 |
| 44.4 | 37.4 | 36.6 | 26.2 | 1.0 | 6.5 | 고등학생 |
| 24.0 | 17.0 | 24.6 | 15.3 | - | 7.5 | 남자 |
| 20.4 | 20.4 | 11.9 | 10.9 | 1.0 | 5.5 | 여자 |

14. 청소년 자원봉사 개선사항

(단위 : %)

| | 계 | 봉사활동의 필요성에 대한 교육 | 봉사 실시 기관 (활동안내 기관) 확대 | 다양한 자원 봉사 프로그램 마련 | 자원봉사 활동 정보 제공 | 기타 |
|-----------------------|--------------|------------------------|-----------------------------|-------------------------|------------------|------------|
| 2009 | 100.0 | 14.9 | 26.7 | 42.0 | 14.7 | 1.7 |
| 2010 | 100.0 | 17.3 | 24.4 | 41.6 | 15.4 | 1.3 |
| 2011 | 100.0 | 14.5 | 24.6 | 44.6 | 14.6 | 1.7 |
| 2012 | | | | | | |
| < 김해시 > | 100.0 | 12.6 | 26.6 | 45.7 | 12.8 | 2.2 |
| 남자 | 100.0 | 14.8 | 26.1 | 40.2 | 15.3 | 3.6 |
| 여자 | 100.0 | 10.4 | 27.2 | 51.3 | 10.3 | 0.8 |
| 중학생 | 100.0 | 13.8 | 24.3 | 47.5 | 12.3 | 2.1 |
| 남자 | 100.0 | 15.0 | 24.7 | 43.0 | 13.9 | 3.4 |
| 여자 | 100.0 | 12.4 | 23.9 | 52.2 | 10.7 | 0.0 |
| 고등학생 | 100.0 | 11.4 | 29.1 | 43.8 | 13.4 | 2.3 |
| 남자 | 100.0 | 14.6 | 27.6 | 37.1 | 16.9 | 3.8 |
| 여자 | 100.0 | 8.2 | 30.6 | 50.4 | 10.0 | 0.8 |
| < 동권역 > | 100.0 | 17.3 | 20.1 | 44.1 | 16.8 | 1.6 |
| 남자 | 100.0 | 19.2 | 21.1 | 38.5 | 19.8 | 1.4 |
| 여자 | 100.0 | 14.9 | 19.0 | 50.8 | 13.3 | 2.0 |
| 중학생 | 100.0 | 17.1 | 19.9 | 46.8 | 14.7 | 1.5 |
| 남자 | 100.0 | 17.5 | 22.9 | 42.2 | 16.3 | 1.2 |
| 여자 | 100.0 | 16.7 | 16.7 | 51.8 | 13.0 | 1.9 |
| 고등학생 | 100.0 | 17.7 | 20.7 | 38.5 | 21.4 | 1.8 |
| 남자 | 100.0 | 22.6 | 17.8 | 31.5 | 26.5 | 1.5 |
| 여자 | 100.0 | 10.7 | 24.8 | 48.3 | 14.1 | 2.2 |
| < 읍면권역 > | 100.0 | 13.4 | 24.9 | 44.6 | 15.1 | 2.0 |
| 남자 | 100.0 | 16.0 | 24.9 | 36.4 | 19.0 | 3.7 |
| 여자 | 100.0 | 10.8 | 25.0 | 52.9 | 11.1 | 0.0 |
| 중학생 | 100.0 | 12.3 | 26.0 | 45.6 | 14.0 | 2.0 |
| 남자 | 100.0 | 13.4 | 25.5 | 40.3 | 16.8 | 4.0 |
| 여자 | 100.0 | 11.2 | 26.5 | 51.0 | 11.2 | - |
| 고등학생 | 100.0 | 14.8 | 23.5 | 43.4 | 16.4 | 1.9 |
| 남자 | 100.0 | 19.6 | 24.0 | 31.0 | 22.2 | 3.2 |
| 여자 | 100.0 | 10.1 | 23.0 | 55.4 | 10.8 | 0.7 |
| < 장유권역 > | 100.0 | 11.8 | 27.9 | 46.2 | 11.6 | 2.3 |
| 남자 | 100.0 | 13.8 | 27.1 | 41.8 | 13.4 | 3.8 |
| 여자 | 100.0 | 9.8 | 28.8 | 50.8 | 9.8 | 0.8 |
| 중학생 | 100.0 | 13.9 | 24.3 | 48.4 | 11.2 | 2.2 |
| 남자 | 100.0 | 15.3 | 24.6 | 44.3 | 12.3 | 3.4 |
| 여자 | 100.0 | 12.4 | 23.9 | 52.8 | 10.1 | 0.9 |
| 고등학생 | 100.0 | 9.9 | 31.4 | 44.3 | 12.0 | 2.4 |
| 남자 | 100.0 | 12.4 | 29.5 | 39.4 | 14.5 | 4.2 |
| 여자 | 100.0 | 7.5 | 33.2 | 49.0 | 9.5 | 0.8 |

V. 통계표

3. 동아리 활동·청소년 시설

15. 동아리활동 경험

(단위 : %)

| | 계 | 있다 ¹⁾ | 없다 |
|-----------------------|--------------|------------------|-------------|
| 2009 | 100.0 | 37.5 | 62.5 |
| 2010 | 100.0 | 41.3 | 58.7 |
| 2011 | 100.0 | 65.0 | 35.0 |
| 2012 | | | |
| < 김해시 > | 100.0 | 64.9 | 35.1 |
| 남자 | 100.0 | 65.8 | 34.2 |
| 여자 | 100.0 | 64.0 | 36.0 |
| 중학생 | 100.0 | 67.8 | 32.2 |
| 남자 | 100.0 | 73.0 | 27.0 |
| 여자 | 100.0 | 62.2 | 37.8 |
| 고등학생 | 100.0 | 61.8 | 38.2 |
| 남자 | 100.0 | 57.8 | 42.2 |
| 여자 | 100.0 | 65.8 | 34.2 |
| < 동권역 > | 100.0 | 71.6 | 28.4 |
| 남자 | 100.0 | 62.8 | 37.2 |
| 여자 | 100.0 | 81.9 | 18.1 |
| 중학생 | 100.0 | 80.0 | 20.0 |
| 남자 | 100.0 | 71.7 | 28.3 |
| 여자 | 100.0 | 88.9 | 11.1 |
| 고등학생 | 100.0 | 53.6 | 46.4 |
| 남자 | 100.0 | 45.9 | 54.1 |
| 여자 | 100.0 | 64.6 | 35.4 |
| < 읍면권역 > | 100.0 | 76.3 | 23.7 |
| 남자 | 100.0 | 73.5 | 26.5 |
| 여자 | 100.0 | 79.1 | 20.9 |
| 중학생 | 100.0 | 81.1 | 18.9 |
| 남자 | 100.0 | 80.5 | 19.5 |
| 여자 | 100.0 | 81.6 | 18.4 |
| 고등학생 | 100.0 | 69.9 | 30.1 |
| 남자 | 100.0 | 63.9 | 36.1 |
| 여자 | 100.0 | 75.7 | 24.3 |
| < 장유권역 > | 100.0 | 60.0 | 40.0 |
| 남자 | 100.0 | 63.3 | 36.7 |
| 여자 | 100.0 | 56.6 | 43.4 |
| 중학생 | 100.0 | 60.2 | 39.8 |
| 남자 | 100.0 | 70.0 | 30.0 |
| 여자 | 100.0 | 49.5 | 50.5 |
| 고등학생 | 100.0 | 59.9 | 40.1 |
| 남자 | 100.0 | 56.8 | 43.2 |
| 여자 | 100.0 | 62.8 | 37.2 |

주 1) 있다 : 지난 1년(2011.9.1~2012.8.31.)동안 인터넷을 통한 활동(동호회, 카페, 클럽, 서클활동 등) 및 학교특
별활동시간 등 동아리활동에 참여한 적이 있다

16-1. 동아리활동 참여 - 활동내용(복수응답)

(단위 : %)

| | 학술영역 | 봉사영역 | 종교영역 | 체육영역 | 교양·친목 영역 | 문화영역 (춤,음악,연 극,미술,영 화 등) | 정보영역(컴 퓨터게임,인 터넷,무선통 신,그래픽 등) | 노작영역(수 예,방송,목공 ,재봉,요리, 설계,벤처 등) |
|-----------------------|-------------|-------------|------------|-------------|-------------|-----------------------------------|--|--|
| 2010 | 23.2 | 20.9 | 5.2 | 19.7 | 16.1 | 39.9 | 15.3 | 10.8 |
| 2011 | 25.2 | 20.2 | 3.2 | 24.0 | 10.1 | 33.7 | 10.8 | 12.4 |
| 2012 | | | | | | | | |
| < 김해시 > | 20.3 | 14.3 | 1.9 | 20.6 | 7.7 | 20.6 | 8.3 | 5.2 |
| 남자 | 18.6 | 12.4 | 2.8 | 28.8 | 6.9 | 17.5 | 12.1 | 3.8 |
| 여자 | 22.1 | 16.3 | 1.1 | 12.3 | 8.5 | 23.7 | 4.5 | 6.7 |
| 중학생 | 18.3 | 11.7 | 2.4 | 29.1 | 6.8 | 21.9 | 11.0 | 6.4 |
| 남자 | 18.4 | 10.5 | 3.2 | 40.1 | 5.3 | 18.5 | 15.8 | 3.5 |
| 여자 | 18.2 | 12.9 | 1.5 | 17.3 | 8.3 | 25.5 | 5.8 | 9.4 |
| 고등학생 | 22.5 | 17.1 | 1.5 | 11.5 | 8.6 | 19.2 | 5.6 | 4.0 |
| 남자 | 18.8 | 14.5 | 2.3 | 16.3 | 8.6 | 16.5 | 8.1 | 4.1 |
| 여자 | 26.1 | 19.7 | 0.6 | 6.9 | 8.7 | 21.8 | 3.0 | 3.9 |
| < 동권역 > | 14.5 | 20.2 | 2.8 | 24.1 | 8.6 | 26.4 | 13.6 | 9.4 |
| 남자 | 13.3 | 13.9 | 3.8 | 32.8 | 5.6 | 18.9 | 12.5 | 6.9 |
| 여자 | 15.9 | 27.6 | 1.6 | 13.8 | 12.2 | 35.4 | 15.0 | 12.4 |
| 중학생 | 16.1 | 22.4 | 2.8 | 28.4 | 11.1 | 28.1 | 14.6 | 10.5 |
| 남자 | 15.6 | 15.6 | 3.6 | 39.2 | 6.1 | 19.9 | 12.7 | 6.6 |
| 여자 | 16.7 | 29.6 | 1.9 | 16.7 | 16.7 | 37.1 | 16.7 | 14.8 |
| 고등학생 | 11.0 | 15.5 | 2.8 | 14.9 | 3.2 | 22.7 | 11.5 | 7.0 |
| 남자 | 8.9 | 10.4 | 4.1 | 20.9 | 4.8 | 16.8 | 12.2 | 7.4 |
| 여자 | 14.0 | 22.6 | 1.0 | 6.5 | 1.0 | 31.1 | 10.7 | 6.5 |
| < 읍면권역 > | 22.6 | 19.4 | 2.0 | 30.0 | 8.0 | 22.7 | 7.6 | 6.5 |
| 남자 | 23.7 | 12.5 | 1.3 | 38.9 | 6.7 | 13.0 | 12.4 | 3.4 |
| 여자 | 21.6 | 26.4 | 2.6 | 21.2 | 9.3 | 32.5 | 2.9 | 9.6 |
| 중학생 | 15.2 | 18.6 | 2.4 | 44.5 | 8.4 | 26.1 | 11.0 | 8.4 |
| 남자 | 16.1 | 11.4 | 1.3 | 57.1 | 6.0 | 12.8 | 16.8 | 2.7 |
| 여자 | 14.3 | 26.0 | 3.6 | 31.6 | 10.7 | 39.8 | 5.1 | 14.3 |
| 고등학생 | 32.6 | 20.5 | 1.3 | 10.6 | 7.5 | 18.2 | 3.1 | 3.9 |
| 남자 | 34.2 | 13.9 | 1.2 | 13.9 | 7.6 | 13.3 | 6.3 | 4.4 |
| 여자 | 31.1 | 27.0 | 1.3 | 7.4 | 7.4 | 23.0 | - | 3.4 |
| < 장유권역 > | 20.1 | 11.8 | 1.8 | 16.8 | 7.4 | 19.2 | 8.1 | 4.3 |
| 남자 | 17.3 | 12.2 | 3.2 | 24.7 | 7.1 | 19.0 | 12.0 | 3.6 |
| 여자 | 22.9 | 11.4 | 0.4 | 8.7 | 7.8 | 19.3 | 4.0 | 5.1 |
| 중학생 | 19.9 | 7.1 | 2.3 | 22.5 | 5.4 | 19.1 | 10.4 | 4.9 |
| 남자 | 19.7 | 9.4 | 3.9 | 33.0 | 4.9 | 20.7 | 15.8 | 3.4 |
| 여자 | 20.2 | 4.6 | 0.5 | 11.0 | 6.0 | 17.4 | 4.6 | 6.4 |
| 고등학생 | 20.2 | 16.2 | 1.4 | 11.6 | 9.3 | 19.2 | 5.9 | 3.8 |
| 남자 | 14.9 | 14.9 | 2.5 | 16.6 | 9.1 | 17.4 | 8.3 | 3.7 |
| 여자 | 25.3 | 17.4 | 0.4 | 6.7 | 9.5 | 20.9 | 3.6 | 3.9 |

16-2. 동아리활동 참여 - 활동유형(복수응답)

(단위 : %)

| | 학교동아리 (학교간 연합동아리 포함) | 청소년시설· 단체의 동아리 | 인터넷을 통한 온라인 동아리 | 기타 |
|-----------------------|----------------------------|-------------------|--------------------|------------|
| 2010 | 87.5 | 13.3 | 25.1 | 1.0 |
| 2011 | 94.5 | 12.3 | 13.9 | 1.2 |
| 2012 | | | | |
| < 김해시 > | 62.0 | 7.3 | 8.9 | 0.5 |
| 남자 | 61.8 | 8.9 | 11.8 | 0.9 |
| 여자 | 62.1 | 5.8 | 6.0 | 0.1 |
| 중학생 | 64.3 | 8.3 | 11.4 | 0.6 |
| 남자 | 67.7 | 10.3 | 15.1 | 1.1 |
| 여자 | 60.6 | 6.1 | 7.5 | - |
| 고등학생 | 59.5 | 6.3 | 6.3 | 0.5 |
| 남자 | 55.4 | 7.2 | 8.1 | 0.7 |
| 여자 | 63.6 | 5.4 | 4.5 | 0.3 |
| < 동권역 > | 68.2 | 9.7 | 13.0 | 0.7 |
| 남자 | 59.4 | 10.3 | 10.5 | 1.2 |
| 여자 | 78.7 | 9.0 | 15.9 | - |
| 중학생 | 77.5 | 9.6 | 14.9 | 1.0 |
| 남자 | 68.7 | 11.6 | 11.5 | 1.9 |
| 여자 | 87.0 | 7.5 | 18.5 | - |
| 고등학생 | 48.6 | 10.0 | 9.2 | - |
| 남자 | 42.0 | 8.0 | 9.1 | - |
| 여자 | 58.0 | 12.9 | 9.5 | - |
| < 읍면권역 > | 73.8 | 10.6 | 9.6 | 0.1 |
| 남자 | 70.0 | 11.0 | 10.4 | 0.3 |
| 여자 | 77.6 | 10.2 | 8.7 | - |
| 중학생 | 78.2 | 12.9 | 13.0 | - |
| 남자 | 75.8 | 13.4 | 14.8 | - |
| 여자 | 80.6 | 12.3 | 11.2 | - |
| 고등학생 | 67.9 | 7.5 | 4.9 | 0.3 |
| 남자 | 62.0 | 7.6 | 4.4 | 0.6 |
| 여자 | 73.7 | 7.4 | 5.4 | - |
| < 장유권역 > | 57.0 | 5.9 | 8.3 | 0.7 |
| 남자 | 59.1 | 7.9 | 12.4 | 1.1 |
| 여자 | 54.7 | 3.8 | 7.0 | 0.2 |
| 중학생 | 56.2 | 6.2 | 10.2 | 0.8 |
| 남자 | 64.0 | 8.9 | 15.8 | 1.5 |
| 여자 | 47.7 | 3.2 | 4.1 | - |
| 고등학생 | 57.7 | 5.7 | 6.5 | 0.6 |
| 남자 | 54.4 | 7.1 | 9.1 | 0.8 |
| 여자 | 60.9 | 4.4 | 3.9 | 0.4 |

17. 동아리활동 불편사항

(단위 : %)

| | 계 | 모임이나 연습을 위한 장소 부족 | 시간 부족 | 시설 및 장비 부족 | 활동을 위한 비용 부족 | 어른들의 이해나 관심부족 | 기타 |
|-----------------------|--------------|-------------------------|-------------|---------------|-----------------|---------------------|-------------|
| 2009 | 100.0 | 13.9 | 38.3 | 15.9 | 12.2 | 8.4 | 11.3 |
| 2010 | 100.0 | 11.8 | 46.3 | 13.3 | 10.3 | 9.1 | 9.3 |
| 2011 | 100.0 | 11.5 | 39.4 | 19.2 | 11.3 | 7.2 | 11.4 |
| 2012 | | | | | | | |
| < 김해시 > | 100.0 | 11.0 | 39.7 | 20.3 | 10.4 | 6.9 | 11.6 |
| 남자 | 100.0 | 8.4 | 39.8 | 22.8 | 9.6 | 8.5 | 10.9 |
| 여자 | 100.0 | 13.8 | 39.7 | 17.7 | 11.3 | 5.1 | 12.3 |
| 중학생 | 100.0 | 12.2 | 37.2 | 24.3 | 7.1 | 6.4 | 12.9 |
| 남자 | 100.0 | 9.1 | 37.0 | 27.3 | 6.9 | 8.4 | 11.3 |
| 여자 | 100.0 | 16.1 | 37.5 | 20.4 | 7.3 | 3.8 | 14.8 |
| 고등학생 | 100.0 | 9.7 | 42.7 | 15.7 | 14.4 | 7.4 | 10.1 |
| 남자 | 100.0 | 7.5 | 43.7 | 16.5 | 13.5 | 8.6 | 10.2 |
| 여자 | 100.0 | 11.5 | 41.8 | 15.1 | 15.2 | 6.4 | 10.0 |
| < 동권역 > | 100.0 | 10.0 | 42.7 | 20.2 | 7.0 | 8.1 | 12.0 |
| 남자 | 100.0 | 9.6 | 42.4 | 19.5 | 6.0 | 9.3 | 13.2 |
| 여자 | 100.0 | 10.3 | 42.9 | 20.9 | 7.9 | 7.1 | 10.8 |
| 중학생 | 100.0 | 9.1 | 43.7 | 19.4 | 6.8 | 8.1 | 12.9 |
| 남자 | 100.0 | 7.6 | 43.7 | 20.2 | 5.0 | 10.1 | 13.5 |
| 여자 | 100.0 | 10.4 | 43.8 | 18.8 | 8.3 | 6.3 | 12.5 |
| 고등학생 | 100.0 | 12.9 | 39.3 | 22.8 | 7.9 | 8.6 | 8.6 |
| 남자 | 100.0 | 15.6 | 38.7 | 17.5 | 8.9 | 7.1 | 12.3 |
| 여자 | 100.0 | 10.2 | 39.8 | 28.2 | 6.8 | 10.2 | 4.9 |
| < 읍면권역 > | 100.0 | 12.0 | 38.7 | 18.7 | 11.7 | 7.9 | 11.1 |
| 남자 | 100.0 | 6.7 | 35.8 | 20.3 | 13.1 | 10.1 | 14.0 |
| 여자 | 100.0 | 16.8 | 41.4 | 17.2 | 10.3 | 5.9 | 8.4 |
| 중학생 | 100.0 | 12.6 | 37.2 | 22.5 | 9.2 | 7.0 | 11.5 |
| 고등학생 | 100.0 | 11.0 | 41.0 | 12.6 | 15.5 | 9.4 | 10.6 |
| < 장유권역 > | 100.0 | 10.7 | 39.9 | 21.1 | 10.3 | 6.2 | 11.8 |
| 남자 | 100.0 | 9.0 | 41.2 | 24.2 | 8.6 | 7.7 | 9.3 |
| 여자 | 100.0 | 12.7 | 38.4 | 17.6 | 12.3 | 4.5 | 14.6 |
| 중학생 | 100.0 | 12.6 | 36.0 | 26.3 | 5.9 | 5.7 | 13.6 |
| 남자 | 100.0 | 10.5 | 37.1 | 30.1 | 4.9 | 7.0 | 10.5 |
| 여자 | 100.0 | 15.7 | 34.3 | 20.4 | 7.4 | 3.7 | 18.5 |
| 고등학생 | 100.0 | 9.0 | 43.5 | 16.4 | 14.4 | 6.7 | 10.0 |
| 남자 | 100.0 | 7.2 | 46.0 | 17.3 | 13.0 | 8.6 | 7.9 |
| 여자 | 100.0 | 10.6 | 41.3 | 15.6 | 15.6 | 5.0 | 11.9 |

18-1. 청소년 시설 이용 여부

(단위 : %)

| | 계 | 청소년 수련관(진영) ¹⁾ | | 청소년 문화의 집(구산) ²⁾ | | 청소년 종합지원센터(구산) ³⁾ | |
|-----------------------|--------------|---------------------------|-------------|-----------------------------|-------------|------------------------------|-------------|
| | | 이용경험 있음 ⁴⁾ | 이용경험 없음 | 이용경험 있음 ⁴⁾ | 이용경험 없음 | 이용경험 있음 ⁴⁾ | 이용경험 없음 |
| 2009 | 100.0 | 21.0 | 79.0 | 16.6 | 83.4 | 1.1 | 98.9 |
| 2010 | 100.0 | 19.9 | 80.1 | 16.2 | 83.8 | 1.6 | 98.4 |
| 2011 | 100.0 | 12.6 | 87.4 | 11.0 | 89.0 | 2.2 | 97.8 |
| 2012 | | | | | | | |
| < 김해시 > | 100.0 | 4.2 | 95.8 | 6.6 | 93.4 | 1.4 | 98.6 |
| 남자 | 100.0 | 4.9 | 95.1 | 3.7 | 96.3 | 1.0 | 99.0 |
| 여자 | 100.0 | 3.4 | 96.6 | 9.6 | 90.4 | 1.8 | 98.2 |
| 중학생 | 100.0 | 4.1 | 95.9 | 7.0 | 93.0 | 2.1 | 97.9 |
| 남자 | 100.0 | 5.4 | 94.6 | 3.9 | 96.1 | 1.8 | 98.2 |
| 여자 | 100.0 | 2.7 | 97.3 | 10.2 | 89.8 | 2.5 | 97.5 |
| 고등학생 | 100.0 | 4.2 | 95.8 | 6.2 | 93.8 | 0.5 | 99.5 |
| 남자 | 100.0 | 4.2 | 95.8 | 3.5 | 96.5 | 0.0 | 99.9 |
| 여자 | 100.0 | 4.2 | 95.8 | 8.9 | 91.1 | 1.0 | 99.0 |
| < 동권역 > | 100.0 | 9.7 | 90.3 | 3.1 | 96.9 | 1.6 | 98.4 |
| 남자 | 100.0 | 10.9 | 89.1 | 3.0 | 97.0 | 1.8 | 98.2 |
| 여자 | 100.0 | 8.6 | 91.4 | 3.3 | 96.7 | 1.3 | 98.7 |
| 중학생 | 100.0 | 6.7 | 93.3 | 3.0 | 97.0 | 2.2 | 97.8 |
| 고등학생 | 100.0 | 10.9 | 89.1 | 3.2 | 96.8 | 0.0 | 99.5 |
| < 읍면권역 > | 100.0 | 4.7 | 95.3 | 2.4 | 97.6 | 0.4 | 99.6 |
| 남자 | 100.0 | 5.7 | 94.3 | 1.7 | 98.3 | - | 100.0 |
| 여자 | 100.0 | 3.7 | 96.3 | 3.2 | 96.8 | 0.9 | 99.1 |
| 중학생 | 100.0 | 4.6 | 95.4 | 2.8 | 97.2 | 0.0 | 99.5 |
| 고등학생 | 100.0 | 5.4 | 94.6 | 2.0 | 98.0 | 0.0 | 99.7 |
| < 장유권역 > | 100.0 | 3.7 | 96.3 | 8.5 | 91.5 | 1.7 | 98.3 |
| 남자 | 100.0 | 4.0 | 96.0 | 4.5 | 95.5 | 1.2 | 98.8 |
| 여자 | 100.0 | 3.3 | 96.7 | 12.5 | 87.5 | 2.1 | 97.9 |
| 중학생 | 100.0 | 3.5 | 96.5 | 9.4 | 90.6 | 2.8 | 97.2 |
| 고등학생 | 100.0 | 3.4 | 96.6 | 7.7 | 92.3 | 0.6 | 99.4 |

주 1) 청소년 수련관 : 다양한 수련거리를 실시할 수 있는 종합수련시설

주 2) 청소년 문화의 집 : 정보, 문화, 예술 중심의 간단한 수련활동을 실시할 수 있는 시설

주 3) 청소년 종합지원센터 : 청소년의 활동, 위기청소년 상담·지원 및 긴급구호 등 통합서비스 제공

주 4) 이용경험 있음 : 지난 1년(2011.9.1~2012.8.31.)동안 이용해본 경험 있음

18-2. 청소년 시설별 이용 횟수

(단위 : %)

| | 계 | 경험 있음 | 소계 | 연간 | 연간 | 연간 | 경험 없음 |
|---------------------------------------|--------------|------------|--------------|-------------|-------------|-------------|-------------|
| | | | | 1회 | 2~5회 | 6회 이상 | |
| < 청소년 수련관(진영) > | | | | | | | |
| 2009 | 100.0 | 21.0 | 100.0 | 82.4 | 14.1 | 3.5 | 79.0 |
| 2010 | 100.0 | 19.9 | 100.0 | 77.5 | 16.7 | 5.8 | 80.1 |
| 2011 | 100.0 | 12.6 | 100.0 | 81.1 | 15.5 | 3.4 | 87.4 |
| 2012 | | | | | | | |
| < 김해시 > | 100.0 | 4.2 | 100.0 | 77.5 | 14.9 | 7.5 | 95.8 |
| 남자 | 100.0 | 4.9 | 100.0 | 80.9 | 15.6 | 3.5 | 95.1 |
| 여자 | 100.0 | 3.4 | 100.0 | 72.7 | 13.9 | 13.4 | 96.6 |
| 중학생 | 100.0 | 4.1 | 100.0 | 77.7 | 13.5 | 8.7 | 95.9 |
| 고등학생 | 100.0 | 4.2 | 100.0 | 77.3 | 16.4 | 6.2 | 95.8 |
| < 동권역 > | 100.0 | 9.7 | 100.0 | 59.9 | 31.3 | 8.7 | 90.3 |
| < 읍면권역 > | 100.0 | 4.7 | 100.0 | 67.1 | 23.2 | 9.7 | 95.3 |
| < 장유권역 > | 100.0 | 3.7 | 100.0 | 87.4 | 6.5 | 6.1 | 96.3 |
| < 청소년 문화의 집(구산) > | | | | | | | |
| 2009 | 100.0 | 16.6 | 100.0 | 42.7 | 34.4 | 22.9 | 83.4 |
| 2010 | 100.0 | 16.2 | 100.0 | 50.1 | 36.2 | 13.6 | 83.8 |
| 2011 | 100.0 | 11.0 | 100.0 | 52.6 | 29.5 | 18.0 | 89.0 |
| 2012 | | | | | | | |
| < 김해시 > | 100.0 | 6.6 | 100.0 | 48.8 | 29.6 | 21.6 | 93.4 |
| 남자 | 100.0 | 3.7 | 100.0 | 49.9 | 18.6 | 31.5 | 96.3 |
| 여자 | 100.0 | 9.6 | 100.0 | 48.4 | 34.1 | 17.5 | 90.4 |
| 중학생 | 100.0 | 7.0 | 100.0 | 50.2 | 32.3 | 17.5 | 93.0 |
| 고등학생 | 100.0 | 6.2 | 100.0 | 47.1 | 26.4 | 26.5 | 93.8 |
| < 동권역 > | 100.0 | 3.1 | 100.0 | 49.4 | 30.1 | 20.4 | 96.9 |
| < 읍면권역 > | 100.0 | 2.4 | 100.0 | 47.1 | 24.0 | 28.8 | 97.6 |
| < 장유권역 > | 100.0 | 8.5 | 100.0 | 43.3 | 27.4 | 29.3 | 91.5 |
| < 청소년 종합지원센터(상담 센터:구산) > | | | | | | | |
| 2009 | 100.0 | 1.1 | 100.0 | 47.8 | 43.5 | 8.7 | 98.9 |
| 2010 | 100.0 | 1.6 | 100.0 | 42.4 | 45.5 | 12.1 | 98.4 |
| 2011 | 100.0 | 2.2 | 100.0 | 58.7 | 26.8 | 14.5 | 97.8 |
| 2012 | | | | | | | |
| < 김해시 > | 100.0 | 1.4 | 100.0 | 53.8 | 38.2 | 8.0 | 98.6 |
| 남자 | 100.0 | 1.0 | 100.0 | 59.7 | 40.3 | - | 99.0 |
| 여자 | 100.0 | 1.8 | 100.0 | 50.4 | 37.1 | 12.5 | 98.2 |
| 중학생 | 100.0 | 2.1 | 100.0 | 59.0 | 34.4 | 6.6 | 97.9 |
| < 장유권역 > | 100.0 | 1.7 | 100.0 | 53.7 | 29.9 | 6.4 | 98.3 |

18-3. 청소년 시설별 만족도

(단위 : %)

| | 계 | 만족 | 보통 | 불만족 |
|--------------------------------------|--------------|-------------|-------------|-------------|
| < 청소년 수련관(진영) > | | | | |
| 2009 | 100.0 | 30.7 | 46.8 | 22.5 |
| 2010 | 100.0 | 33.2 | 44.3 | 22.5 |
| 2011 | 100.0 | 21.8 | 50.5 | 27.6 |
| 2012 | | | | |
| < 김해시 > | 100.0 | 37.4 | 39.6 | 23.0 |
| 남자 | 100.0 | 44.4 | 37.5 | 18.1 |
| 여자 | 100.0 | 27.2 | 42.8 | 30.0 |
| 중학생 | 100.0 | 37.8 | 35.4 | 26.8 |
| 고등학생 | 100.0 | 37.0 | 44.1 | 18.9 |
| < 동권역 > | 100.0 | 24.9 | 56.9 | 18.2 |
| < 읍면권역 > | 100.0 | 20.5 | 53.0 | 26.5 |
| < 장유권역 > | 100.0 | 49.3 | 28.4 | 22.3 |
| < 청소년 수련관 > | | | | |
| 2009 | 100.0 | 40.4 | 48.1 | 11.6 |
| 2010 | 100.0 | 38.0 | 50.1 | 11.9 |
| 2011 | 100.0 | 35.8 | 49.9 | 14.3 |
| 2012 | | | | |
| < 김해시 > | 100.0 | 43.2 | 49.4 | 7.5 |
| 남자 | 100.0 | 46.3 | 49.3 | 4.4 |
| 여자 | 100.0 | 41.9 | 49.4 | 8.7 |
| 중학생 | 100.0 | 44.4 | 53.7 | 1.8 |
| 고등학생 | 100.0 | 41.5 | 44.1 | 14.4 |
| < 동권역 > | 100.0 | 40.8 | 26.5 | 32.6 |
| < 읍면권역 > | 100.0 | 41.1 | 47.4 | 11.5 |
| < 장유권역 > | 100.0 | 43.4 | 50.4 | 6.2 |
| < 청소년 종합지원센터(상담센터:구산) > | | | | |
| 2009 | 100.0 | 34.8 | 47.8 | 17.4 |
| 2010 | 100.0 | 33.3 | 57.6 | 9.1 |
| 2011 | 100.0 | 40.8 | 43.5 | 15.7 |
| 2012 | | | | |
| < 김해시 > | 100.0 | 66.8 | 26.7 | 6.5 |
| 중학생 | 100.0 | 72.2 | 20.0 | 7.8 |
| 고등학생 | 100.0 | 45.3 | 54.8 | - |
| < 장유권역 > | 100.0 | 66.3 | 27.3 | 6.4 |

18-4. 청소년시설 불만족 이유

(단위 : %)

| | 계 | 이용시간 이 제한 되어서 | 장소가 협소 하여서 | 시설이 낙후 되어서 | 교통이 불편 해서 | 프로그램 질이 낮아서 | 프로그램 이 부족 하여서 | 직원들이 불친절 해서 | 기타 |
|--------------------------------|--------------|---------------------|------------------|------------------|-----------------|-------------------|---------------------|-------------------|------------|
| < 청소년 수련관(진영) > | | | | | | | | | |
| 2009 | 100.0 | 10.4 | 9.4 | 32.3 | 1.0 | 19.8 | 2.1 | 21.9 | 3.1 |
| 2010 | 100.0 | 10.8 | 7.5 | 26.9 | 2.2 | 21.5 | 2.2 | 29.0 | - |
| 2011 | 100.0 | 5.0 | 7.5 | 30.4 | 3.7 | 14.8 | 1.9 | 35.2 | 1.6 |
| 2012 | 100.0 | 11.4 | 3.8 | 14.9 | 1.7 | 21.1 | - | 39.6 | 7.6 |
| < 청소년 문화의 집(구산) > | | | | | | | | | |
| 2009 | 100.0 | 17.9 | 17.9 | 17.9 | 7.7 | 10.3 | 10.3 | 17.9 | - |
| 2010 | 100.0 | 17.5 | 7.5 | 17.5 | 12.5 | 7.5 | 12.5 | 22.5 | 2.5 |
| 2011 | 100.0 | 36.6 | 11.4 | 14.7 | 10.0 | - | 17.7 | 9.6 | - |
| 2012 | 100.0 | 2.3 | 28.8 | 9.1 | 2.3 | 14.2 | 21.0 | 22.4 | - |

19. 우선 필요한 청소년시설

(단위 : %)

| | 계 | 도심형 청소년 종합 체험시설 | 숙박형 청소년 종합 체험시설 | 야영형 청소년 체험시설 | 문제(위기) 청소년 상담 및 지원기관, 시설 | 가출청소년 숙박 및 지원시설 | 직업체험, 성교육 등 개별 프로그램 체험시설 | 기타 |
|-----------------------|--------------|-----------------------|-----------------------|--------------------|--------------------------------------|-----------------------|--------------------------------------|------------|
| 2012 | | | | | | | | |
| < 김해시 > | 100.0 | 8.7 | 14.7 | 27.9 | 9.9 | 9.2 | 27.0 | 2.6 |
| 남자 | 100.0 | 8.8 | 15.8 | 28.9 | 7.7 | 10.3 | 25.5 | 3.0 |
| 여자 | 100.0 | 8.6 | 13.6 | 26.9 | 12.2 | 8.0 | 28.4 | 2.2 |
| 중학생 | 100.0 | 7.8 | 15.7 | 30.5 | 8.0 | 10.7 | 25.0 | 2.3 |
| 남자 | 100.0 | 7.7 | 16.8 | 31.6 | 5.8 | 11.3 | 24.4 | 2.5 |
| 여자 | 100.0 | 7.9 | 14.5 | 29.5 | 10.4 | 10.1 | 25.6 | 2.0 |
| 고등학생 | 100.0 | 9.7 | 13.7 | 25.1 | 12.0 | 7.5 | 29.1 | 2.9 |
| 남자 | 100.0 | 10.1 | 14.7 | 25.9 | 9.9 | 9.1 | 26.8 | 3.4 |
| 여자 | 100.0 | 9.4 | 12.7 | 24.3 | 14.1 | 5.9 | 31.3 | 2.4 |
| < 동권역 > | 100.0 | 9.0 | 24.3 | 24.5 | 8.1 | 14.1 | 18.4 | 1.6 |
| 남자 | 100.0 | 7.3 | 22.5 | 27.2 | 7.3 | 15.6 | 17.0 | 3.0 |
| 여자 | 100.0 | 11.0 | 26.3 | 21.3 | 9.0 | 12.2 | 20.1 | - |
| 중학생 | 100.0 | 7.8 | 27.7 | 26.1 | 5.1 | 12.8 | 18.3 | 2.2 |
| 고등학생 | 100.0 | 11.6 | 17.0 | 21.1 | 14.3 | 16.7 | 18.9 | 0.5 |
| < 읍면권역 > | 100.0 | 7.1 | 14.7 | 28.0 | 10.2 | 10.6 | 26.3 | 3.0 |
| 남자 | 100.0 | 7.5 | 16.0 | 30.2 | 7.7 | 12.3 | 23.8 | 2.5 |
| 여자 | 100.0 | 6.7 | 13.3 | 25.8 | 12.8 | 9.0 | 28.8 | 3.5 |
| 중학생 | 100.0 | 4.9 | 16.0 | 31.3 | 5.1 | 14.5 | 25.3 | 3.0 |
| 고등학생 | 100.0 | 10.1 | 12.9 | 23.7 | 17.2 | 5.5 | 27.7 | 2.9 |
| < 장유권역 > | 100.0 | 9.3 | 13.8 | 28.2 | 10.0 | 8.1 | 28.1 | 2.5 |
| 남자 | 100.0 | 9.5 | 15.0 | 28.6 | 7.8 | 9.0 | 27.1 | 3.1 |
| 여자 | 100.0 | 9.1 | 12.5 | 27.8 | 12.3 | 7.2 | 29.1 | 1.9 |
| 중학생 | 100.0 | 9.0 | 13.7 | 30.9 | 9.7 | 8.8 | 25.8 | 1.9 |
| 고등학생 | 100.0 | 9.5 | 13.8 | 25.7 | 10.3 | 7.5 | 30.2 | 3.0 |

20-1. 청소년시설 희망 프로그램(주된응답)_1)

(단위 : %)

| | 계 | 체험하고 싶은 프로 그램 있음 | 소계 | 교과학습 프로그램 | 취미활동 프로그램 | 운동 및 건강 관련 프로그램 | 동아리 지원 프로그램(공간 및 정보 제공) |
|-----------------------|--------------|------------------------|-------|--------------|--------------|-----------------------|-------------------------------|
| 2009 | 100.0 | 94.0 | 100.0 | 6.9 | 37.1 | 15.8 | 6.0 |
| 2010 | 100.0 | 93.6 | 100.0 | 5.0 | 42.7 | 13.7 | 5.9 |
| 2011 | 100.0 | 93.7 | 100.0 | 3.6 | 37.1 | 16.6 | 5.9 |
| 2012 | | | | | | | |
| < 김해시 > | 100.0 | 96.4 | 100.0 | 4.2 | 36.4 | 19.1 | 5.5 |
| 남자 | 100.0 | 95.9 | 100.0 | 4.9 | 34.3 | 26.6 | 4.0 |
| 여자 | 100.0 | 97.0 | 100.0 | 3.5 | 38.5 | 11.5 | 7.0 |
| 중학생 | 100.0 | 96.2 | 100.0 | 4.1 | 38.0 | 19.2 | 4.8 |
| 남자 | 100.0 | 95.7 | 100.0 | 4.7 | 34.3 | 27.3 | 2.6 |
| 여자 | 100.0 | 96.7 | 100.0 | 3.5 | 41.8 | 10.5 | 7.0 |
| 고등학생 | 100.0 | 96.7 | 100.0 | 4.2 | 34.7 | 19.0 | 6.2 |
| 남자 | 100.0 | 96.1 | 100.0 | 5.0 | 34.2 | 25.7 | 5.5 |
| 여자 | 100.0 | 97.2 | 100.0 | 3.5 | 35.2 | 12.5 | 6.9 |
| < 동권역 > | 100.0 | 95.5 | 100.0 | 3.7 | 39.7 | 19.7 | 4.6 |
| 남자 | 100.0 | 93.4 | 100.0 | 2.5 | 35.5 | 28.3 | 5.4 |
| 여자 | 100.0 | 97.8 | 100.0 | 5.0 | 44.4 | 9.9 | 3.6 |
| 중학생 | 100.0 | 98.1 | 100.0 | 3.7 | 40.2 | 19.8 | 4.4 |
| 고등학생 | 100.0 | 89.7 | 100.0 | 3.6 | 38.4 | 19.1 | 5.1 |
| < 읍면권역 > | 100.0 | 96.5 | 100.0 | 4.2 | 39.3 | 16.8 | 5.2 |
| 남자 | 100.0 | 94.8 | 100.0 | 5.4 | 39.3 | 24.6 | 2.7 |
| 여자 | 100.0 | 98.3 | 100.0 | 3.0 | 39.3 | 9.2 | 7.7 |
| 중학생 | 100.0 | 96.0 | 100.0 | 2.8 | 43.7 | 18.2 | 4.3 |
| 고등학생 | 100.0 | 97.2 | 100.0 | 6.0 | 33.5 | 14.8 | 6.5 |
| < 장유권역 > | 100.0 | 96.5 | 100.0 | 4.2 | 35.0 | 19.9 | 5.7 |
| 남자 | 100.0 | 96.6 | 100.0 | 4.9 | 32.4 | 27.1 | 4.3 |
| 여자 | 100.0 | 96.4 | 100.0 | 3.5 | 37.7 | 12.5 | 7.0 |
| 중학생 | 100.0 | 96.0 | 100.0 | 4.8 | 35.1 | 19.5 | 5.0 |
| 고등학생 | 100.0 | 97.0 | 100.0 | 3.8 | 34.8 | 20.3 | 6.3 |

20-1. 청소년시설 희망 프로그램(주된응답)_2)

(단위 : %)

| 봉사활동 프로그램 | 컴퓨터관련 프로그램(전산 자격증, PC 등) | 어학관련 프로그램(중국어, 일어 등) | 관람·감상 프로그램 | 상담 프로그램(고민, 진로 등) | 기타 | 체험하고 싶은 프로그램 없음 | |
|------------|--------------------------|----------------------|------------|-------------------|------------|-----------------|-----------------------|
| 2.9 | 4.9 | 5.5 | 7.2 | 13.3 | 0.3 | 6.0 | 2009 |
| 2.9 | 4.5 | 5.3 | 5.3 | 14.3 | 0.3 | 6.4 | 2010 |
| 4.1 | 6.6 | 5.1 | 5.9 | 15.0 | 0.2 | 6.3 | 2011 |
| 4.6 | 6.5 | 4.8 | 4.9 | 13.1 | 0.8 | 3.6 | 2012 |
| | | | | | | | < 김해시 > |
| 2.4 | 10.6 | 3.5 | 4.4 | 8.8 | 0.6 | 4.1 | 남자 |
| 7.0 | 2.3 | 6.3 | 5.5 | 17.4 | 1.1 | 3.0 | 여자 |
| 3.0 | 7.7 | 4.8 | 5.6 | 11.9 | 0.9 | 3.8 | 중학생 |
| 1.7 | 12.7 | 3.8 | 5.0 | 7.1 | 0.7 | 4.3 | 남자 |
| 4.2 | 2.6 | 5.8 | 6.3 | 17.0 | 1.2 | 3.3 | 여자 |
| 6.5 | 5.2 | 4.9 | 4.1 | 14.3 | 0.7 | 3.3 | 고등학생 |
| 3.1 | 8.4 | 3.1 | 3.7 | 10.7 | 0.5 | 3.9 | 남자 |
| 9.7 | 2.1 | 6.8 | 4.6 | 17.8 | 1.0 | 2.8 | 여자 |
| 4.7 | 7.6 | 4.6 | 5.0 | 10.0 | 0.5 | 4.5 | < 동권역 > |
| 3.8 | 12.3 | 3.0 | 4.7 | 4.0 | 0.4 | 6.6 | 남자 |
| 5.6 | 2.3 | 6.4 | 5.3 | 16.9 | 0.6 | 2.2 | 여자 |
| 4.0 | 8.9 | 5.2 | 5.0 | 8.5 | 0.3 | 1.9 | 중학생 |
| 6.2 | 4.7 | 3.0 | 5.1 | 13.8 | 1.0 | 10.3 | 고등학생 |
| 4.1 | 6.8 | 4.3 | 3.1 | 15.5 | 0.7 | 3.5 | < 읍면권역 > |
| 1.5 | 12.3 | 2.1 | 2.6 | 9.3 | 0.3 | 5.2 | 남자 |
| 6.5 | 1.5 | 6.5 | 3.6 | 21.6 | 1.2 | 1.7 | 여자 |
| 1.7 | 7.9 | 4.7 | 3.1 | 13.0 | 0.5 | 4.0 | 중학생 |
| 7.3 | 5.2 | 3.8 | 3.1 | 18.9 | 1.0 | 2.8 | 고등학생 |
| 4.9 | 6.3 | 5.1 | 5.6 | 12.5 | 0.9 | 3.5 | < 장유권역 > |
| 2.5 | 9.9 | 4.0 | 4.9 | 9.2 | 0.7 | 3.4 | 남자 |
| 7.3 | 2.6 | 6.2 | 6.2 | 15.9 | 1.1 | 3.6 | 여자 |
| 3.4 | 7.5 | 4.7 | 6.8 | 12.0 | 1.2 | 4.0 | 중학생 |
| 6.2 | 5.2 | 5.4 | 4.4 | 12.9 | 0.6 | 3.0 | 고등학생 |

20-2. 청소년시설 희망 프로그램(복수응답)_1)

(단위 : %)

| | 계 | 체험하고 싶은 프로그램 있음 | 교과학습 프로그램 | 취미활동 프로그램 | 운동 및 건강 관련 프로그램 | 동아리 지원 프로그램(공간 및 정보 제공) |
|-----------------------|--------------|-----------------|-------------|-------------|-----------------|-------------------------|
| 2009 | 100.0 | 94.0 | 19.1 | 76.9 | 44.9 | 20.0 |
| 2010 | 100.0 | 93.6 | 15.4 | 74.4 | 40.3 | 20.8 |
| 2011 | 100.0 | 93.7 | 12.1 | 71.2 | 41.9 | 20.1 |
| 2012 | | | | | | |
| < 김해시 > | 100.0 | 96.4 | 15.1 | 77.6 | 50.8 | 23.8 |
| 남자 | 100.0 | 95.9 | 16.3 | 80.4 | 58.8 | 25.0 |
| 여자 | 100.0 | 97.0 | 13.9 | 74.9 | 42.8 | 22.5 |
| 중학생 | 100.0 | 96.2 | 14.7 | 79.5 | 47.4 | 25.6 |
| 남자 | 100.0 | 95.7 | 14.0 | 82.9 | 56.8 | 26.1 |
| 여자 | 100.0 | 96.7 | 15.3 | 76.2 | 38.3 | 25.1 |
| 고등학생 | 100.0 | 96.7 | 15.6 | 75.8 | 54.1 | 21.9 |
| 남자 | 100.0 | 96.1 | 18.6 | 78.0 | 60.8 | 23.9 |
| 여자 | 100.0 | 97.2 | 12.5 | 73.6 | 47.2 | 20.0 |
| < 동권역 > | 100.0 | 95.5 | 9.8 | 71.8 | 48.2 | 30.8 |
| 남자 | 100.0 | 93.4 | 9.3 | 74.3 | 67.3 | 33.6 |
| 여자 | 100.0 | 97.8 | 10.3 | 69.5 | 29.4 | 28.2 |
| 중학생 | 100.0 | 98.1 | 10.3 | 71.1 | 46.4 | 30.0 |
| 남자 | 100.0 | 96.4 | 10.3 | 73.2 | 70.1 | 32.0 |
| 여자 | 100.0 | 100.0 | 10.3 | 69.2 | 25.6 | 28.2 |
| 고등학생 | 100.0 | 89.7 | 8.8 | 73.7 | 52.3 | 32.9 |
| 남자 | 100.0 | 87.8 | 7.4 | 76.5 | 61.8 | 36.8 |
| 여자 | 100.0 | 92.4 | 10.5 | 70.2 | 40.4 | 28.1 |
| < 읍면권역 > | 100.0 | 96.5 | 12.4 | 81.0 | 44.2 | 27.3 |
| 남자 | 100.0 | 94.8 | 15.1 | 83.1 | 55.9 | 32.5 |
| 여자 | 100.0 | 98.3 | 10.2 | 79.2 | 34.1 | 22.7 |
| 중학생 | 100.0 | 96.0 | 9.1 | 83.7 | 44.3 | 29.5 |
| 남자 | 100.0 | 94.6 | 8.4 | 84.2 | 55.8 | 33.7 |
| 여자 | 100.0 | 97.4 | 9.7 | 83.3 | 34.0 | 25.7 |
| 고등학생 | 100.0 | 97.2 | 17.3 | 77.0 | 44.1 | 24.1 |
| 남자 | 100.0 | 94.9 | 25.3 | 81.3 | 56.0 | 30.8 |
| 여자 | 100.0 | 99.3 | 10.8 | 73.5 | 34.3 | 18.6 |
| < 장유권역 > | 100.0 | 96.5 | 16.6 | 77.0 | 53.4 | 21.8 |
| 남자 | 100.0 | 96.6 | 17.4 | 80.2 | 59.0 | 21.7 |
| 여자 | 100.0 | 96.4 | 15.8 | 73.6 | 47.6 | 21.9 |
| 중학생 | 100.0 | 96.0 | 18.1 | 78.8 | 49.1 | 23.1 |
| 남자 | 100.0 | 96.1 | 17.1 | 83.7 | 55.3 | 22.0 |
| 여자 | 100.0 | 95.9 | 19.1 | 73.5 | 42.6 | 24.3 |
| 고등학생 | 100.0 | 97.0 | 15.5 | 75.6 | 56.8 | 20.8 |
| 남자 | 100.0 | 97.1 | 17.7 | 77.3 | 61.9 | 21.5 |
| 여자 | 100.0 | 96.8 | 13.1 | 73.7 | 51.4 | 20.0 |

20-2. 청소년시설 희망 프로그램(복수응답)_2

(단위 : %)

| 봉사활동 프로그램 | 컴퓨터관련 프로그램(전산 자격증,PC 등) | 어학관련 프로그램(중국어, 일어 등) | 관람·감상 프로그램 | 상담 프로그램(고민, 진로 등) | 기타 | 체험하고 싶은 프로그램 없음 | |
|-------------|-------------------------|----------------------|-------------|-------------------|------------|-----------------|-------------|
| 10.9 | 21.0 | 21.8 | 33.6 | 34.5 | 0.6 | 6.0 | 2009 |
| 12.9 | 16.2 | 18.7 | 29.9 | 33.7 | 0.6 | 6.4 | 2010 |
| 14.3 | 20.3 | 18.7 | 27.5 | 33.6 | 0.3 | 6.3 | 2011 |
| 22.3 | 21.9 | 21.4 | 28.6 | 37.0 | 1.5 | 3.6 | 2012 |
| 14.5 | 33.0 | 15.8 | 28.7 | 26.4 | 0.9 | 4.1 | < 김해시 > |
| 30.0 | 10.9 | 26.9 | 28.6 | 47.5 | 2.1 | 3.0 | 남자 |
| | | | | | | | 여자 |
| 18.8 | 24.6 | 21.3 | 31.5 | 34.9 | 1.7 | 3.8 | 중학생 |
| 11.1 | 36.4 | 17.6 | 30.0 | 23.5 | 1.5 | 4.3 | 남자 |
| 26.3 | 12.8 | 24.9 | 33.1 | 46.1 | 1.9 | 3.3 | 여자 |
| 25.7 | 19.3 | 21.5 | 25.8 | 39.1 | 1.3 | 3.3 | 고등학생 |
| 17.9 | 29.6 | 14.1 | 27.5 | 29.3 | 0.3 | 3.9 | 남자 |
| 33.7 | 8.9 | 28.9 | 24.1 | 48.9 | 2.2 | 2.8 | 여자 |
| 24.2 | 32.0 | 18.3 | 27.6 | 36.6 | 0.7 | 4.5 | < 동권역 > |
| 12.3 | 45.0 | 14.6 | 23.7 | 18.8 | 1.0 | 6.6 | 남자 |
| 35.8 | 19.2 | 21.8 | 31.3 | 54.1 | 0.4 | 2.2 | 여자 |
| 24.3 | 35.6 | 21.8 | 25.1 | 35.3 | - | 1.9 | 중학생 |
| 8.2 | 55.7 | 17.5 | 21.6 | 11.3 | - | 3.6 | 남자 |
| 38.5 | 17.9 | 25.6 | 28.2 | 56.4 | - | - | 여자 |
| 23.9 | 23.2 | 9.6 | 33.4 | 39.8 | 2.4 | 10.3 | 고등학생 |
| 20.6 | 23.5 | 8.8 | 27.9 | 33.8 | 2.9 | 12.2 | 남자 |
| 28.1 | 22.8 | 10.5 | 40.4 | 47.4 | 1.8 | 7.6 | 여자 |
| 21.8 | 19.5 | 20.5 | 30.0 | 41.6 | 1.7 | 3.5 | < 읍면권역 > |
| 14.5 | 31.2 | 12.7 | 27.1 | 27.4 | 0.4 | 5.2 | 남자 |
| 28.1 | 9.4 | 27.2 | 32.5 | 53.7 | 2.8 | 1.7 | 여자 |
| 19.0 | 20.6 | 22.0 | 32.7 | 37.3 | 1.8 | 4.0 | 중학생 |
| 16.8 | 33.7 | 11.6 | 30.5 | 25.3 | - | 5.4 | 남자 |
| 20.8 | 9.0 | 31.3 | 34.7 | 47.9 | 3.5 | 2.6 | 여자 |
| 26.0 | 17.7 | 18.3 | 26.1 | 47.8 | 1.6 | 2.8 | 고등학생 |
| 11.0 | 27.5 | 14.3 | 22.0 | 30.8 | 1.1 | 5.1 | 남자 |
| 38.2 | 9.8 | 21.6 | 29.4 | 34.0 | 2.0 | 0.7 | 여자 |
| 22.3 | 21.8 | 22.0 | 28.2 | 35.4 | 1.5 | 3.5 | < 장유권역 > |
| 14.8 | 32.4 | 17.0 | 29.7 | 26.8 | 1.1 | 3.4 | 남자 |
| 30.2 | 10.6 | 27.3 | 26.7 | 44.4 | 1.9 | 3.6 | 여자 |
| 17.8 | 24.7 | 20.8 | 32.0 | 33.6 | 2.0 | 4.0 | 중학생 |
| 8.9 | 35.0 | 20.3 | 30.9 | 24.4 | 2.4 | 3.9 | 남자 |
| 27.2 | 14.0 | 21.3 | 33.1 | 43.4 | 1.5 | 4.1 | 여자 |
| 25.8 | 19.5 | 22.9 | 25.3 | 36.7 | 1.1 | 3.0 | 고등학생 |
| 19.3 | 30.4 | 14.4 | 28.7 | 38.7 | - | 2.9 | 남자 |
| 32.6 | 8.0 | 32.0 | 21.7 | 45.1 | 2.3 | 3.2 | 여자 |

V. 통계표

4. 주5일 수업에 따른 여가활용

21-1. 여가시간 활용 - 평일

(단위 : %)

| | 계 | TV 및 비디오 시청 | 스포츠 활동 | 컴퓨터 게임 | 취미활동 (독서, 공예 등) | 휴식 (수면 등) | 사교활동 (친구 만나기) | 인터넷(개인 홈페이지 관리, 온라인 채팅 등) | 기타 ¹⁾ |
|-----------------------|--------------|-------------|------------|-------------|-----------------|-------------|---------------|---------------------------|------------------|
| 2009 | 100.0 | 36.2 | 2.8 | 11.1 | 8.2 | 19.8 | 5.1 | 10.4 | 6.4 |
| 2010 | 100.0 | 32.9 | 2.1 | 11.1 | 9.7 | 18.8 | 5.7 | 13.7 | 6.0 |
| 2011 | 100.0 | 37.0 | 3.4 | 10.0 | 7.8 | 19.1 | 4.9 | 10.7 | 7.2 |
| 2012 | | | | | | | | | |
| < 김해시 > | 100.0 | 34.7 | 3.6 | 9.5 | 7.2 | 23.2 | 4.1 | 7.4 | 10.3 |
| 남자 | 100.0 | 29.6 | 5.5 | 16.2 | 7.8 | 20.2 | 3.5 | 5.6 | 11.6 |
| 여자 | 100.0 | 39.9 | 1.6 | 2.7 | 6.6 | 26.3 | 4.6 | 9.4 | 8.9 |
| 중학생 | 100.0 | 38.7 | 3.8 | 11.4 | 7.5 | 17.5 | 3.8 | 8.1 | 9.2 |
| 남자 | 100.0 | 32.2 | 5.6 | 19.7 | 7.3 | 16.0 | 2.6 | 5.9 | 10.7 |
| 여자 | 100.0 | 45.8 | 2.0 | 2.6 | 7.7 | 19.0 | 5.1 | 10.4 | 7.4 |
| 고등학생 | 100.0 | 30.3 | 3.3 | 7.5 | 6.8 | 29.4 | 4.4 | 6.7 | 11.6 |
| 남자 | 100.0 | 26.8 | 5.5 | 12.3 | 8.3 | 24.8 | 4.6 | 5.2 | 12.5 |
| 여자 | 100.0 | 33.8 | 1.2 | 2.7 | 5.4 | 33.9 | 4.1 | 8.3 | 10.6 |
| < 동권역 > | 100.0 | 34.0 | 7.0 | 11.5 | 8.1 | 17.0 | 4.5 | 8.7 | 9.2 |
| 남자 | 100.0 | 29.5 | 7.5 | 18.9 | 8.6 | 12.7 | 3.3 | 7.0 | 12.5 |
| 여자 | 100.0 | 39.4 | 6.5 | 2.9 | 7.5 | 22.0 | 6.0 | 10.8 | 4.9 |
| 중학생 | 100.0 | 39.2 | 7.3 | 11.2 | 7.9 | 17.9 | 3.0 | 9.4 | 4.1 |
| 고등학생 | 100.0 | 23.0 | 6.5 | 12.1 | 8.3 | 15.0 | 7.7 | 7.4 | 20.0 |
| < 읍면권역 > | 100.0 | 34.4 | 5.0 | 10.3 | 6.2 | 23.4 | 4.2 | 8.0 | 8.5 |
| 남자 | 100.0 | 31.3 | 8.2 | 17.6 | 4.9 | 22.7 | 3.7 | 5.9 | 5.7 |
| 여자 | 100.0 | 37.4 | 1.7 | 2.9 | 7.5 | 24.2 | 4.7 | 10.2 | 11.4 |
| 중학생 | 100.0 | 39.8 | 4.0 | 11.8 | 7.7 | 16.6 | 4.3 | 7.4 | 8.4 |
| 고등학생 | 100.0 | 27.0 | 6.3 | 8.3 | 4.3 | 32.7 | 4.0 | 8.9 | 8.5 |
| < 장유권역 > | 100.0 | 34.8 | 2.7 | 9.0 | 7.4 | 23.8 | 4.0 | 7.1 | 11.2 |
| 남자 | 100.0 | 29.0 | 4.4 | 15.4 | 8.7 | 20.1 | 3.5 | 5.3 | 13.6 |
| 여자 | 100.0 | 40.8 | 1.1 | 2.5 | 6.2 | 27.6 | 4.5 | 8.9 | 8.4 |
| 중학생 | 100.0 | 38.2 | 3.3 | 11.3 | 7.4 | 17.8 | 3.7 | 8.2 | 10.1 |
| 고등학생 | 100.0 | 31.7 | 2.2 | 6.9 | 7.5 | 29.3 | 4.3 | 6.1 | 12.0 |

주 1) 기타 : 여행, 문화관광(영화, 연극, 전시회 등), 스포츠 관람, 자기계발(자격증 등), 종교활동, 동아리활동, 아르바이트 등

21-2. 여가시간 활용 - 주말·휴일(1)

(단위 : %)

| | 계 | TV 및 비디오 시청 | 여행 | 문화관람 (영화, 연극, 전시회 등) | 스포츠 활동 | 컴퓨터게임 |
|-----------------------|--------------|-------------------|------------|----------------------------|------------|-------------|
| 2009 | 100.0 | 12.8 | 4.1 | 5.8 | 4.5 | 20.3 |
| 2010 | 100.0 | 12.4 | 3.8 | 4.6 | 7.0 | 16.7 |
| 2011 | 100.0 | 13.7 | 3.7 | 4.6 | 7.1 | 19.5 |
| 2012 | | | | | | |
| < 김해시 > | 100.0 | 15.7 | 2.0 | 5.4 | 5.5 | 20.7 |
| 남자 | 100.0 | 7.7 | 2.6 | 3.8 | 9.7 | 36.6 |
| 여자 | 100.0 | 24.1 | 1.3 | 7.2 | 1.2 | 4.4 |
| 중학생 | 100.0 | 12.4 | 2.6 | 5.0 | 4.6 | 24.2 |
| 남자 | 100.0 | 6.6 | 3.0 | 3.0 | 7.9 | 43.2 |
| 여자 | 100.0 | 18.7 | 2.2 | 7.0 | 1.2 | 4.8 |
| 고등학생 | 100.0 | 19.3 | 1.3 | 6.0 | 6.4 | 17.1 |
| 남자 | 100.0 | 8.9 | 2.1 | 4.6 | 11.7 | 30.3 |
| 여자 | 100.0 | 29.6 | 0.4 | 7.3 | 1.1 | 3.9 |
| < 동권역 > | 100.0 | 12.6 | 2.9 | 2.7 | 5.8 | 25.1 |
| 남자 | 100.0 | 5.8 | 3.5 | 3.4 | 8.0 | 41.4 |
| 여자 | 100.0 | 20.7 | 2.2 | 1.9 | 3.3 | 5.7 |
| 중학생 | 100.0 | 12.6 | 2.2 | 1.6 | 6.8 | 27.2 |
| 고등학생 | 100.0 | 12.7 | 4.6 | 5.0 | 3.7 | 20.5 |
| < 읍면권역 > | 100.0 | 14.9 | 2.4 | 6.7 | 4.2 | 19.9 |
| 남자 | 100.0 | 9.1 | 2.5 | 4.4 | 7.5 | 36.5 |
| 여자 | 100.0 | 20.7 | 2.3 | 9.0 | 0.9 | 3.2 |
| 중학생 | 100.0 | 11.6 | 3.7 | 4.8 | 3.6 | 23.2 |
| 고등학생 | 100.0 | 19.3 | 0.0 | 9.2 | 5.0 | 15.4 |
| < 장유권역 > | 100.0 | 16.4 | 1.7 | 5.3 | 5.9 | 20.6 |
| 남자 | 100.0 | 7.4 | 2.5 | 3.6 | 10.6 | 36.2 |
| 여자 | 100.0 | 25.6 | 0.9 | 7.0 | 1.1 | 4.7 |
| 중학생 | 100.0 | 12.8 | 2.2 | 5.5 | 4.8 | 24.2 |
| 고등학생 | 100.0 | 19.7 | 1.2 | 5.0 | 6.9 | 17.3 |

21-2. 여가시간 활용 - 주말·휴일_(2)

(단위 : %)

| 취미활동 (독서, 공예 등) | 종교활동 | 휴식(수면 등) | 사교활동 (친구만나기) | 인터넷 (개인 홈페이지 관리, 온라인 채팅 등) | 기타 ¹⁾ | |
|--------------------|------------|-------------|-----------------|----------------------------------|------------------|---------------|
| 5.3 | 3.7 | 12.4 | 17.4 | 9.6 | 4.0 | 2009 |
| 5.1 | 3.2 | 11.0 | 21.0 | 11.0 | 4.2 | 2010 |
| 4.2 | 3.9 | 10.9 | 18.7 | 7.9 | 5.8 | 2011 |
| 3.6 | 2.4 | 11.7 | 20.4 | 6.0 | 6.6 | 2012 |
| 3.8 | 2.2 | 7.1 | 16.7 | 4.1 | 5.7 | < 김해시 > 남자 |
| 3.3 | 2.6 | 16.5 | 24.2 | 7.9 | 7.3 | 여자 |
| 4.3 | 2.4 | 10.6 | 23.2 | 5.5 | 5.2 | 중학생 |
| 4.4 | 2.3 | 5.9 | 16.4 | 3.5 | 3.8 | 남자 |
| 4.2 | 2.5 | 15.6 | 30.5 | 7.6 | 5.7 | 여자 |
| 2.8 | 2.4 | 12.9 | 17.4 | 6.5 | 7.9 | 고등학생 |
| 3.2 | 2.1 | 8.4 | 17.0 | 4.9 | 6.8 | 남자 |
| 2.4 | 2.8 | 17.4 | 17.7 | 8.1 | 9.3 | 여자 |
| 3.4 | 1.9 | 11.8 | 16.0 | 8.9 | 8.9 | < 동권역 > |
| 4.8 | 1.6 | 9.0 | 13.1 | 3.1 | 6.3 | 남자 |
| 1.6 | 2.2 | 15.1 | 19.4 | 15.8 | 12.1 | 여자 |
| 2.8 | 2.2 | 10.3 | 14.5 | 12.2 | 7.6 | 중학생 |
| 4.7 | 1.3 | 15.1 | 19.4 | 1.9 | 11.1 | 고등학생 |
| 2.8 | 2.3 | 12.4 | 23.3 | 4.0 | 7.1 | < 읍면권역 > |
| 2.7 | 1.7 | 8.3 | 19.1 | 3.4 | 4.8 | 남자 |
| 2.9 | 2.9 | 16.6 | 27.6 | 4.7 | 9.2 | 여자 |
| 3.2 | 3.0 | 12.8 | 26.7 | 2.4 | 5.0 | 중학생 |
| 2.3 | 1.3 | 11.9 | 18.8 | 6.2 | 10.6 | 고등학생 |
| 3.9 | 2.5 | 11.4 | 19.7 | 6.4 | 6.2 | < 장유권역 > |
| 4.1 | 2.5 | 6.4 | 16.2 | 4.5 | 6.0 | 남자 |
| 3.6 | 2.5 | 16.5 | 23.4 | 8.3 | 6.4 | 여자 |
| 5.0 | 2.2 | 9.6 | 22.9 | 5.8 | 5.0 | 중학생 |
| 2.8 | 2.8 | 13.1 | 16.8 | 6.9 | 7.5 | 고등학생 |

주 1) 기타 : 스포츠관람, 자기계발(자격증 등), 동아리활동, 아르바이트 등

22. 스트레스 해소 방법

(단위 : %)

| | 계 | 컴퓨터 게임 | 친구들과 대화 | 노래방 등 놀이(유흥) 시설을 이용 | 운동이나 취미생활 | 수면(잠) | 아무것도 하지않음 | 기타 ¹⁾ |
|-----------------------|--------------|-------------|-------------|---------------------------|--------------|-------------|--------------|------------------|
| 2009 | 100.0 | 17.6 | 21.8 | 14.6 | 17.0 | 17.3 | 7.3 | 4.4 |
| 2010 | 100.0 | 15.7 | 23.9 | 16.4 | 16.6 | 15.2 | 7.2 | 4.9 |
| 2011 | 100.0 | 18.4 | 20.6 | 16.4 | 17.4 | 15.3 | 8.1 | 3.7 |
| 2012 | | | | | | | | |
| < 김해시 > | 100.0 | 19.6 | 23.1 | 13.7 | 15.4 | 14.9 | 7.8 | 5.5 |
| 남자 | 100.0 | 34.8 | 13.8 | 10.4 | 21.9 | 9.7 | 5.8 | 3.6 |
| 여자 | 100.0 | 4.0 | 32.8 | 17.0 | 8.7 | 20.2 | 9.7 | 7.6 |
| 중학생 | 100.0 | 22.3 | 23.3 | 13.2 | 15.7 | 11.7 | 8.5 | 5.3 |
| 남자 | 100.0 | 39.6 | 14.2 | 7.0 | 20.9 | 8.1 | 6.0 | 4.2 |
| 여자 | 100.0 | 3.9 | 33.0 | 19.9 | 10.2 | 15.5 | 11.1 | 6.4 |
| 고등학생 | 100.0 | 16.7 | 22.9 | 14.2 | 15.0 | 18.3 | 7.0 | 5.9 |
| 남자 | 100.0 | 29.5 | 13.2 | 14.2 | 22.9 | 11.5 | 5.7 | 3.0 |
| 여자 | 100.0 | 4.0 | 32.6 | 14.1 | 7.2 | 25.0 | 8.3 | 8.8 |
| < 동권역 > | 100.0 | 20.0 | 18.9 | 14.9 | 16.4 | 14.3 | 9.4 | 6.1 |
| 남자 | 100.0 | 35.6 | 9.2 | 10.2 | 22.0 | 11.3 | 7.4 | 4.3 |
| 여자 | 100.0 | 1.5 | 30.3 | 20.5 | 9.7 | 17.8 | 11.7 | 8.5 |
| 중학생 | 100.0 | 22.6 | 17.7 | 13.5 | 15.7 | 13.9 | 9.6 | 7.0 |
| 남자 | 100.0 | 43.4 | 8.4 | 5.4 | 21.7 | 9.7 | 6.6 | 4.8 |
| 여자 | 100.0 | - | 27.8 | 22.2 | 9.2 | 18.6 | 13.0 | 9.2 |
| 고등학생 | 100.0 | 14.5 | 21.3 | 18.0 | 17.7 | 15.2 | 8.7 | 4.6 |
| 남자 | 100.0 | 20.9 | 10.4 | 19.3 | 22.6 | 14.6 | 8.9 | 3.3 |
| 여자 | 100.0 | 5.4 | 36.7 | 16.1 | 10.7 | 16.1 | 8.5 | 6.5 |
| < 읍면권역 > | 100.0 | 18.0 | 25.5 | 14.0 | 17.4 | 11.2 | 9.5 | 4.4 |
| 남자 | 100.0 | 32.1 | 19.0 | 10.0 | 24.0 | 7.9 | 5.9 | 1.1 |
| 여자 | 100.0 | 3.8 | 32.0 | 18.0 | 10.7 | 14.6 | 13.1 | 7.8 |
| 중학생 | 100.0 | 18.6 | 26.2 | 14.0 | 17.7 | 9.6 | 9.9 | 4.0 |
| 남자 | 100.0 | 34.2 | 20.8 | 6.7 | 23.5 | 8.0 | 6.0 | 0.8 |
| 여자 | 100.0 | 2.6 | 31.6 | 21.4 | 11.7 | 11.2 | 13.8 | 7.7 |
| 고등학생 | 100.0 | 17.1 | 24.5 | 14.0 | 17.0 | 13.3 | 9.0 | 5.1 |
| 남자 | 100.0 | 29.1 | 16.4 | 14.5 | 24.7 | 7.6 | 5.7 | 2.0 |
| 여자 | 100.0 | 5.4 | 32.4 | 13.5 | 9.4 | 18.9 | 12.2 | 8.2 |
| < 장유권역 > | 100.0 | 20.2 | 22.7 | 13.4 | 14.6 | 16.3 | 7.0 | 5.8 |
| 남자 | 100.0 | 35.8 | 12.4 | 10.6 | 21.1 | 10.2 | 5.6 | 4.3 |
| 여자 | 100.0 | 4.2 | 33.3 | 16.4 | 7.9 | 22.5 | 8.3 | 7.4 |
| 중학생 | 100.0 | 24.0 | 22.9 | 12.9 | 14.9 | 12.2 | 7.7 | 5.4 |
| 남자 | 100.0 | 41.4 | 12.3 | 7.4 | 19.7 | 7.9 | 5.9 | 5.4 |
| 여자 | 100.0 | 5.0 | 34.4 | 18.8 | 9.6 | 17.0 | 9.6 | 5.6 |
| 고등학생 | 100.0 | 16.7 | 22.6 | 14.0 | 14.3 | 20.0 | 6.3 | 6.1 |
| 남자 | 100.0 | 30.3 | 12.4 | 13.7 | 22.4 | 12.4 | 5.4 | 3.4 |
| 여자 | 100.0 | 3.6 | 32.4 | 14.2 | 6.3 | 27.3 | 7.1 | 9.1 |

주 1) 기타 : 부모님이나 선생님과 상담 등

23. 인터넷 사용용도

(단위 : %)

| | 계 | 정보검색 | 게임/오락 | 문화컨텐츠 감상/관람 | 학습/교육 | 개인홈페이지,블로그관리 | 친목활동(커뮤니티,메신저 등) | 쇼핑몰이용 | 기타 |
|-----------------------|--------------|-------------|-------------|-------------|------------|--------------|------------------|------------|------------|
| 2009 | 100.0 | 16.9 | 41.3 | 6.5 | 7.1 | 11.9 | 11.8 | 3.5 | 0.8 |
| 2010 | 100.0 | 13.7 | 36.2 | 8.0 | 5.0 | 17.8 | 15.1 | 3.8 | 0.3 |
| 2011 | 100.0 | 17.0 | 41.8 | 9.6 | 4.2 | 10.3 | 12.3 | 4.8 | 0.2 |
| 2012 | | | | | | | | | |
| < 김해시 > | 100.0 | 25.4 | 38.7 | 10.9 | 5.8 | 3.5 | 7.6 | 6.8 | 1.4 |
| 남자 | 100.0 | 16.6 | 63.9 | 7.6 | 4.4 | 0.9 | 3.6 | 1.3 | 1.6 |
| 여자 | 100.0 | 34.3 | 12.7 | 14.3 | 7.2 | 6.1 | 11.7 | 12.5 | 1.1 |
| 중학생 | 100.0 | 21.2 | 44.1 | 7.7 | 4.4 | 4.9 | 8.7 | 7.4 | 1.6 |
| 남자 | 100.0 | 12.8 | 72.4 | 5.5 | 2.9 | 0.8 | 2.5 | 0.8 | 2.3 |
| 여자 | 100.0 | 30.1 | 13.7 | 10.1 | 6.0 | 9.4 | 15.3 | 14.6 | 0.9 |
| 고등학생 | 100.0 | 29.8 | 32.9 | 14.3 | 7.3 | 1.9 | 6.5 | 6.2 | 1.1 |
| 남자 | 100.0 | 20.9 | 54.5 | 9.9 | 6.0 | 1.1 | 4.9 | 1.9 | 0.9 |
| 여자 | 100.0 | 38.7 | 11.6 | 18.7 | 8.5 | 2.7 | 8.1 | 10.4 | 1.4 |
| < 동권역 > | 100.0 | 19.0 | 43.9 | 6.5 | 4.0 | 6.6 | 10.8 | 7.0 | 2.2 |
| 남자 | 100.0 | 13.2 | 65.5 | 7.2 | 2.5 | 2.6 | 3.9 | 1.6 | 3.6 |
| 여자 | 100.0 | 25.9 | 18.4 | 5.7 | 5.9 | 11.3 | 18.9 | 13.3 | 0.0 |
| 중학생 | 100.0 | 18.7 | 44.4 | 4.6 | 4.1 | 6.3 | 12.2 | 6.8 | 2.8 |
| 남자 | 100.0 | 12.0 | 70.0 | 5.4 | 1.2 | 1.8 | 3.0 | 1.2 | 5.4 |
| 여자 | 100.0 | 25.9 | 16.7 | 3.7 | 7.4 | 11.1 | 22.2 | 13.0 | - |
| 고등학생 | 100.0 | 19.6 | 42.9 | 10.6 | 3.7 | 7.3 | 7.7 | 7.2 | 0.9 |
| 남자 | 100.0 | 15.3 | 57.3 | 10.5 | 4.8 | 4.1 | 5.7 | 2.4 | - |
| 여자 | 100.0 | 25.7 | 22.6 | 10.7 | 2.2 | 11.9 | 10.7 | 14.1 | 2.2 |
| < 읍면권역 > | 100.0 | 24.4 | 37.6 | 12.0 | 6.0 | 3.6 | 8.0 | 7.9 | 0.6 |
| 남자 | 100.0 | 16.3 | 66.9 | 5.9 | 4.3 | 0.5 | 3.7 | 1.3 | 0.9 |
| 여자 | 100.0 | 32.5 | 8.2 | 18.0 | 7.6 | 6.7 | 12.2 | 14.5 | 0.0 |
| 중학생 | 100.0 | 22.8 | 42.8 | 9.3 | 5.0 | 4.5 | 6.7 | 8.5 | 0.0 |
| 남자 | 100.0 | 10.7 | 79.2 | 3.3 | 3.3 | - | 1.3 | 1.3 | 0.0 |
| 여자 | 100.0 | 35.2 | 5.6 | 15.3 | 6.6 | 9.2 | 12.2 | 15.8 | - |
| 고등학생 | 100.0 | 26.6 | 30.5 | 15.6 | 7.2 | 2.3 | 9.6 | 7.1 | 1.0 |
| 남자 | 100.0 | 24.1 | 50.0 | 9.5 | 5.7 | 1.2 | 7.0 | 1.2 | 1.2 |
| 여자 | 100.0 | 29.1 | 11.5 | 21.6 | 8.8 | 3.4 | 12.2 | 12.9 | 0.7 |
| < 장유권역 > | 100.0 | 26.4 | 38.6 | 11.0 | 5.9 | 3.1 | 7.2 | 6.4 | 1.6 |
| 남자 | 100.0 | 17.1 | 62.7 | 8.2 | 4.6 | 0.9 | 3.6 | 1.3 | 1.6 |
| 여자 | 100.0 | 35.8 | 13.8 | 13.8 | 7.2 | 5.3 | 10.9 | 11.7 | 1.5 |
| 중학생 | 100.0 | 20.8 | 44.6 | 7.5 | 4.2 | 4.9 | 9.0 | 7.1 | 1.9 |
| 남자 | 100.0 | 13.8 | 70.0 | 6.4 | 3.0 | 1.0 | 3.0 | 0.5 | 2.5 |
| 여자 | 100.0 | 28.4 | 17.0 | 8.7 | 5.5 | 9.2 | 15.6 | 14.2 | 1.4 |
| 고등학생 | 100.0 | 31.5 | 33.0 | 14.1 | 7.5 | 1.4 | 5.5 | 5.8 | 1.2 |
| 남자 | 100.0 | 20.3 | 55.6 | 10.0 | 6.2 | 0.8 | 4.2 | 2.1 | 0.8 |
| 여자 | 100.0 | 42.3 | 11.1 | 18.2 | 8.7 | 2.0 | 6.7 | 9.5 | 1.6 |

24. 컴퓨터(인터넷) 사용시간

(단위 : %)

| | 계 | 1시간 미만 | 1시간 ~2시간 미만 | 2시간 ~3시간 미만 | 3시간 ~4시간 미만 | 4시간 이상 |
|-----------------------|--------------|-------------|----------------|----------------|----------------|------------|
| 2009 | 100.0 | 33.7 | 37.5 | 18.3 | 6.2 | 4.4 |
| 2010 | 100.0 | 30.1 | 42.3 | 19.2 | 5.2 | 3.2 |
| 2011 | 100.0 | 30.2 | 41.6 | 18.8 | 5.4 | 3.9 |
| 2012 | | | | | | |
| < 김해시 > | 100.0 | 41.3 | 36.1 | 15.5 | 3.6 | 3.5 |
| 남자 | 100.0 | 31.5 | 39.5 | 19.3 | 4.8 | 4.9 |
| 여자 | 100.0 | 51.3 | 32.6 | 11.6 | 2.3 | 2.2 |
| 중학생 | 100.0 | 40.1 | 36.2 | 16.9 | 3.6 | 3.2 |
| 남자 | 100.0 | 29.3 | 39.2 | 22.2 | 4.6 | 4.6 |
| 여자 | 100.0 | 51.6 | 32.9 | 11.2 | 2.6 | 1.6 |
| 고등학생 | 100.0 | 42.5 | 36.1 | 14.0 | 3.5 | 4.0 |
| 남자 | 100.0 | 33.9 | 39.8 | 16.1 | 5.1 | 5.1 |
| 여자 | 100.0 | 51.0 | 32.3 | 12.0 | 1.9 | 2.8 |
| < 동권역 > | 100.0 | 38.0 | 33.2 | 19.0 | 5.2 | 4.7 |
| 남자 | 100.0 | 26.7 | 33.8 | 25.3 | 7.4 | 6.8 |
| 여자 | 100.0 | 51.2 | 32.4 | 11.6 | 2.6 | 2.2 |
| 중학생 | 100.0 | 40.8 | 35.1 | 18.8 | 2.8 | 2.5 |
| 남자 | 100.0 | 28.9 | 36.8 | 25.9 | 3.6 | 4.8 |
| 여자 | 100.0 | 53.7 | 33.4 | 11.1 | 1.9 | - |
| 고등학생 | 100.0 | 31.9 | 29.0 | 19.5 | 10.3 | 9.2 |
| 남자 | 100.0 | 22.6 | 28.3 | 24.1 | 14.6 | 10.4 |
| 여자 | 100.0 | 45.1 | 30.1 | 12.9 | 4.4 | 7.5 |
| < 읍면권역 > | 100.0 | 43.4 | 36.6 | 14.1 | 3.2 | 2.6 |
| 남자 | 100.0 | 29.4 | 42.4 | 19.2 | 5.0 | 3.9 |
| 여자 | 100.0 | 57.5 | 30.8 | 9.0 | 1.5 | 1.2 |
| 중학생 | 100.0 | 43.4 | 36.5 | 15.0 | 3.5 | 1.6 |
| 남자 | 100.0 | 25.5 | 44.3 | 22.1 | 5.4 | 2.7 |
| 여자 | 100.0 | 61.7 | 28.6 | 7.7 | 1.5 | 0.5 |
| 고등학생 | 100.0 | 43.5 | 36.8 | 13.0 | 2.9 | 3.8 |
| 남자 | 100.0 | 34.8 | 39.9 | 15.2 | 4.4 | 5.7 |
| 여자 | 100.0 | 52.0 | 33.8 | 10.8 | 1.3 | 2.0 |
| < 장유권역 > | 100.0 | 40.8 | 36.2 | 15.6 | 3.5 | 3.8 |
| 남자 | 100.0 | 32.8 | 39.1 | 18.7 | 4.5 | 5.0 |
| 여자 | 100.0 | 49.0 | 33.3 | 12.5 | 2.6 | 2.5 |
| 중학생 | 100.0 | 38.6 | 36.2 | 17.4 | 3.8 | 3.9 |
| 남자 | 100.0 | 31.0 | 37.4 | 21.7 | 4.4 | 5.4 |
| 여자 | 100.0 | 46.8 | 34.9 | 12.8 | 3.2 | 2.3 |
| 고등학생 | 100.0 | 42.8 | 36.3 | 14.0 | 3.3 | 3.7 |
| 남자 | 100.0 | 34.4 | 40.7 | 15.8 | 4.6 | 4.6 |
| 여자 | 100.0 | 51.0 | 32.0 | 12.2 | 2.0 | 2.8 |

25. 여가생활 만족도

(단위 : %)

| | 계 | 만족 | | | 보통 | 불만족 | 만족 | |
|-----------------------|--------------|-------------|-------------|-------------|-------------|-------------|-------------|------------|
| | | 매우 | 약간 | 매우 | | | 약간 | |
| 2009 | 100.0 | 41.7 | 18.0 | 23.7 | 32.0 | 26.3 | 18.7 | 7.7 |
| 2010 | 100.0 | 42.1 | 18.0 | 24.1 | 32.7 | 25.2 | 18.9 | 6.3 |
| 2011 | 100.0 | 41.0 | 16.9 | 24.1 | 33.5 | 25.4 | 18.5 | 6.9 |
| 2012 | | | | | | | | |
| < 김해시 > | 100.0 | 39.6 | 14.9 | 24.7 | 28.8 | 31.6 | 22.2 | 9.4 |
| 남자 | 100.0 | 49.6 | 20.7 | 28.9 | 24.2 | 26.2 | 17.1 | 9.1 |
| 여자 | 100.0 | 29.4 | 9.1 | 20.3 | 33.6 | 37.1 | 27.4 | 9.7 |
| 중학생 | 100.0 | 46.2 | 19.2 | 27.0 | 29.6 | 24.2 | 17.6 | 6.6 |
| 남자 | 100.0 | 55.0 | 26.4 | 28.6 | 23.3 | 21.7 | 14.2 | 7.5 |
| 여자 | 100.0 | 36.9 | 11.5 | 25.4 | 36.5 | 26.7 | 21.1 | 5.6 |
| 고등학생 | 100.0 | 32.5 | 10.4 | 22.1 | 28.0 | 39.5 | 27.1 | 12.4 |
| 남자 | 100.0 | 43.6 | 14.3 | 29.3 | 25.3 | 31.1 | 20.2 | 10.9 |
| 여자 | 100.0 | 21.6 | 6.6 | 15.0 | 30.6 | 47.8 | 33.9 | 13.9 |
| < 동권역 > | 100.0 | 47.1 | 23.4 | 23.7 | 30.5 | 22.4 | 15.3 | 7.1 |
| 남자 | 100.0 | 51.8 | 28.4 | 23.4 | 30.7 | 17.4 | 12.6 | 4.8 |
| 여자 | 100.0 | 41.5 | 17.5 | 24.0 | 30.3 | 28.1 | 18.4 | 9.7 |
| 중학생 | 100.0 | 50.2 | 24.9 | 25.3 | 27.1 | 22.7 | 15.8 | 6.9 |
| 남자 | 100.0 | 55.4 | 30.7 | 24.7 | 26.5 | 18.1 | 13.3 | 4.8 |
| 여자 | 100.0 | 44.4 | 18.5 | 25.9 | 27.8 | 27.7 | 18.5 | 9.2 |
| 고등학생 | 100.0 | 40.7 | 20.4 | 20.3 | 37.9 | 21.4 | 14.2 | 7.2 |
| 남자 | 100.0 | 45.1 | 24.2 | 20.9 | 38.8 | 16.1 | 11.3 | 4.8 |
| 여자 | 100.0 | 34.4 | 15.0 | 19.4 | 36.7 | 28.9 | 18.2 | 10.7 |
| < 읍면권역 > | 100.0 | 39.4 | 15.1 | 24.3 | 29.6 | 31.1 | 21.3 | 9.8 |
| 남자 | 100.0 | 49.6 | 21.7 | 27.9 | 25.0 | 25.4 | 16.1 | 9.3 |
| 여자 | 100.0 | 29.0 | 8.4 | 20.6 | 34.3 | 36.7 | 26.5 | 10.2 |
| 중학생 | 100.0 | 47.1 | 18.9 | 28.2 | 26.3 | 26.5 | 18.3 | 8.2 |
| 남자 | 100.0 | 54.4 | 25.5 | 28.9 | 20.1 | 25.5 | 16.8 | 8.7 |
| 여자 | 100.0 | 39.8 | 12.2 | 27.6 | 32.6 | 27.6 | 19.9 | 7.7 |
| 고등학생 | 100.0 | 28.7 | 9.8 | 18.9 | 34.1 | 37.1 | 25.3 | 11.8 |
| 남자 | 100.0 | 43.0 | 16.4 | 26.6 | 31.6 | 25.3 | 15.2 | 10.1 |
| 여자 | 100.0 | 14.9 | 3.4 | 11.5 | 36.5 | 48.6 | 35.1 | 13.5 |
| < 장유권역 > | 100.0 | 38.9 | 14.0 | 24.9 | 28.4 | 32.7 | 23.2 | 9.5 |
| 남자 | 100.0 | 49.3 | 19.4 | 29.9 | 23.3 | 27.4 | 17.9 | 9.5 |
| 여자 | 100.0 | 28.3 | 8.5 | 19.8 | 33.6 | 38.1 | 28.6 | 9.5 |
| 중학생 | 100.0 | 45.2 | 18.4 | 26.8 | 31.5 | 23.3 | 17.5 | 5.8 |
| 남자 | 100.0 | 55.2 | 26.1 | 29.1 | 24.1 | 20.7 | 13.3 | 7.4 |
| 여자 | 100.0 | 34.4 | 10.1 | 24.3 | 39.4 | 26.1 | 22.0 | 4.1 |
| 고등학생 | 100.0 | 33.1 | 9.9 | 23.2 | 25.5 | 41.4 | 28.5 | 12.9 |
| 남자 | 100.0 | 43.6 | 12.9 | 30.7 | 22.4 | 34.0 | 22.4 | 11.6 |
| 여자 | 100.0 | 22.9 | 7.1 | 15.8 | 28.5 | 48.6 | 34.4 | 14.2 |

25-1. 여가생활에 불만족하는 이유

(단위 : %)

| | 계 | 경제적 부담 때문에 | 시간이 부족해서 | 장소나 시설이 부족해서 | 적당한 취미가 없어서 | 같이 할 사람이 없어서 | 기타 ¹⁾ |
|-----------------------|--------------|-------------|-------------|--------------|-------------|--------------|------------------|
| 2009 | 100.0 | 13.8 | 42.4 | 15.0 | 12.1 | 4.3 | 12.4 |
| 2010 | 100.0 | 16.8 | 45.1 | 10.5 | 12.0 | 3.3 | 12.2 |
| 2011 | 100.0 | 14.3 | 48.1 | 12.0 | 11.1 | 4.7 | 9.8 |
| 2012 | | | | | | | |
| < 김해시 > | 100.0 | 13.0 | 48.0 | 10.7 | 12.1 | 3.3 | 12.9 |
| 남자 | 100.0 | 15.0 | 48.6 | 9.1 | 7.8 | 5.2 | 14.3 |
| 여자 | 100.0 | 11.5 | 47.5 | 11.8 | 15.2 | 1.9 | 12.1 |
| 중학생 | 100.0 | 13.4 | 44.4 | 11.7 | 13.1 | 2.9 | 14.5 |
| 남자 | 100.0 | 15.6 | 48.2 | 8.3 | 11.0 | 3.1 | 13.8 |
| 여자 | 100.0 | 11.5 | 41.1 | 14.6 | 14.8 | 2.7 | 15.3 |
| 고등학생 | 100.0 | 12.7 | 50.3 | 10.0 | 11.5 | 3.6 | 11.9 |
| 남자 | 100.0 | 14.6 | 49.0 | 9.8 | 5.3 | 6.8 | 14.5 |
| 여자 | 100.0 | 11.5 | 51.1 | 10.1 | 15.4 | 1.5 | 10.4 |
| < 동권역 > | 100.0 | 19.4 | 44.8 | 4.0 | 12.4 | 2.6 | 16.8 |
| 남자 | 100.0 | 21.1 | 47.6 | 3.1 | 2.4 | 1.7 | 24.1 |
| 여자 | 100.0 | 18.2 | 42.8 | 4.7 | 19.7 | 3.2 | 11.4 |
| < 읍면권역 > | 100.0 | 10.7 | 53.3 | 9.7 | 10.3 | 4.4 | 11.6 |
| 남자 | 100.0 | 12.4 | 54.7 | 8.8 | 10.2 | 5.1 | 8.8 |
| 여자 | 100.0 | 9.6 | 52.4 | 10.3 | 10.3 | 4.0 | 13.4 |
| < 장유권역 > | 100.0 | 13.3 | 46.3 | 11.5 | 12.7 | 3.0 | 13.2 |
| 남자 | 100.0 | 15.5 | 46.7 | 9.7 | 7.4 | 5.5 | 15.2 |
| 여자 | 100.0 | 11.7 | 46.1 | 12.8 | 16.7 | 1.1 | 11.6 |

주 1) 기타 : 교통수단이 불편하여, 여가정보 및 프로그램이 부족해서, 건강이나 체력이 좋지 못해서 등

V. 통계표

5. 창의적 체험활동

26. 창의적 체험활동 운영 방향

(단위 : %)

| | 계 | 학교내 운영 | 지역사회 내 청소년 수련시설과 연계 | 지역사회 내 박물관, 도서관, 시민사회단체 등과 연계 | 기타 |
|-----------------------|--------------|-------------|------------------------|--|------------|
| 2012 | | | | | |
| < 김해시 > | 100.0 | 53.6 | 22.6 | 21.4 | 2.5 |
| 남자 | 100.0 | 60.6 | 16.0 | 19.9 | 3.4 |
| 여자 | 100.0 | 46.3 | 29.3 | 22.9 | 1.4 |
| 중학생 | 100.0 | 55.1 | 22.3 | 19.6 | 3.0 |
| 남자 | 100.0 | 62.9 | 15.4 | 17.4 | 4.2 |
| 여자 | 100.0 | 46.7 | 29.7 | 22.0 | 1.6 |
| 고등학생 | 100.0 | 52.0 | 22.8 | 23.3 | 1.9 |
| 남자 | 100.0 | 58.1 | 16.7 | 22.6 | 2.6 |
| 여자 | 100.0 | 46.0 | 28.9 | 23.9 | 1.3 |
| < 동권역 > | 100.0 | 61.1 | 20.7 | 14.4 | 3.8 |
| 남자 | 100.0 | 68.1 | 15.0 | 11.5 | 5.3 |
| 여자 | 100.0 | 52.9 | 27.3 | 17.8 | 2.0 |
| 중학생 | 100.0 | 59.7 | 21.7 | 14.5 | 4.0 |
| 남자 | 100.0 | 68.7 | 14.5 | 10.8 | 6.1 |
| 여자 | 100.0 | 50.0 | 29.6 | 18.5 | 1.9 |
| 고등학생 | 100.0 | 64.2 | 18.4 | 14.2 | 3.3 |
| 남자 | 100.0 | 67.0 | 16.1 | 12.8 | 4.1 |
| 여자 | 100.0 | 60.2 | 21.6 | 16.0 | 2.2 |
| < 읍면권역 > | 100.0 | 54.0 | 20.9 | 22.9 | 2.3 |
| 남자 | 100.0 | 64.8 | 15.5 | 16.9 | 2.8 |
| 여자 | 100.0 | 43.0 | 26.4 | 28.8 | 1.7 |
| 중학생 | 100.0 | 55.0 | 22.3 | 20.7 | 2.0 |
| 남자 | 100.0 | 66.5 | 16.1 | 15.4 | 2.0 |
| 여자 | 100.0 | 43.4 | 28.6 | 26.0 | 2.0 |
| 고등학생 | 100.0 | 52.5 | 19.2 | 25.8 | 2.6 |
| 남자 | 100.0 | 62.7 | 14.6 | 19.0 | 3.8 |
| 여자 | 100.0 | 42.6 | 23.7 | 32.4 | 1.3 |
| < 장유권역 > | 100.0 | 52.7 | 23.4 | 21.6 | 2.4 |
| 남자 | 100.0 | 58.3 | 16.4 | 21.9 | 3.5 |
| 여자 | 100.0 | 46.9 | 30.6 | 21.2 | 1.3 |
| 중학생 | 100.0 | 54.4 | 22.5 | 19.9 | 3.2 |
| 남자 | 100.0 | 60.6 | 15.3 | 19.2 | 4.9 |
| 여자 | 100.0 | 47.7 | 30.3 | 20.6 | 1.4 |
| 고등학생 | 100.0 | 51.1 | 24.2 | 23.1 | 1.6 |
| 남자 | 100.0 | 56.0 | 17.4 | 24.5 | 2.1 |
| 여자 | 100.0 | 46.2 | 30.8 | 21.7 | 1.2 |

26-1. 연계하고 싶은 이유

(단위 : %)

| | 계 | 학교내 운영 | 지역사회 내 청소년 수련시설과 연계 | 지역사회 내 박물관, 도서관, 시민사회단체 등과 연계 | 기타 |
|-----------------------|--------------|-------------|------------------------|--|------------|
| 2012 | | | | | |
| < 김해시 > | 100.0 | 58.5 | 16.4 | 24.3 | 0.8 |
| 남자 | 100.0 | 56.0 | 16.4 | 27.0 | 0.7 |
| 여자 | 100.0 | 60.3 | 16.4 | 22.4 | 1.0 |
| 중학생 | 100.0 | 60.6 | 13.6 | 25.1 | 0.7 |
| 남자 | 100.0 | 57.7 | 15.5 | 26.2 | 0.5 |
| 여자 | 100.0 | 62.6 | 12.3 | 24.3 | 0.8 |
| 고등학생 | 100.0 | 56.4 | 19.1 | 23.5 | 1.0 |
| 남자 | 100.0 | 54.4 | 17.0 | 27.8 | 0.8 |
| 여자 | 100.0 | 57.9 | 20.6 | 20.4 | 1.1 |
| < 동권역 > | 100.0 | 57.7 | 16.4 | 25.9 | - |
| 남자 | 100.0 | 51.2 | 17.9 | 30.9 | - |
| 여자 | 100.0 | 62.3 | 15.3 | 22.4 | - |
| 중학생 | 100.0 | 59.5 | 15.1 | 25.5 | - |
| 고등학생 | 100.0 | 53.2 | 20.0 | 26.8 | - |
| < 읍면권역 > | 100.0 | 57.6 | 20.0 | 21.6 | 0.8 |
| 남자 | 100.0 | 56.4 | 19.9 | 22.6 | 1.2 |
| 여자 | 100.0 | 58.4 | 20.0 | 21.0 | 0.5 |
| 중학생 | 100.0 | 59.1 | 12.6 | 26.9 | 1.4 |
| 고등학생 | 100.0 | 55.7 | 29.5 | 14.8 | - |
| < 장유권역 > | 100.0 | 58.9 | 15.1 | 25.1 | 0.9 |
| 남자 | 100.0 | 56.3 | 15.1 | 28.1 | 0.5 |
| 여자 | 100.0 | 60.8 | 15.1 | 22.9 | 1.2 |
| 중학생 | 100.0 | 61.5 | 13.8 | 24.2 | 0.5 |
| 고등학생 | 100.0 | 56.7 | 16.1 | 25.9 | 1.3 |

27. 청소년 수련시설 운영 방향

(단위 : %)

| | 계 | 시설의 안전성 | 전문성을 갖춘 지도자 | 다양한 프로그램 | 비용 | 접근성 | 기타 |
|-----------------------|--------------|-------------|-------------|-------------|------------|------------|------------|
| 2012 | | | | | | | |
| < 김해시 > | 100.0 | 13.7 | 22.8 | 46.8 | 8.3 | 7.3 | 1.0 |
| 남자 | 100.0 | 14.4 | 24.9 | 41.9 | 9.1 | 8.1 | 1.6 |
| 여자 | 100.0 | 13.0 | 20.6 | 51.9 | 7.5 | 6.5 | 0.4 |
| 중학생 | 100.0 | 17.3 | 17.9 | 50.6 | 7.6 | 5.6 | 1.0 |
| 남자 | 100.0 | 19.1 | 20.3 | 45.6 | 7.7 | 5.6 | 1.6 |
| 여자 | 100.0 | 15.4 | 15.3 | 55.9 | 7.5 | 5.5 | 0.4 |
| 고등학생 | 100.0 | 9.9 | 28.1 | 42.7 | 9.0 | 9.2 | 1.0 |
| 남자 | 100.0 | 9.2 | 30.1 | 37.7 | 10.6 | 10.9 | 1.7 |
| 여자 | 100.0 | 10.6 | 26.2 | 47.8 | 7.5 | 7.5 | 0.4 |
| < 동권역 > | 100.0 | 17.4 | 17.3 | 49.2 | 8.6 | 6.3 | 1.2 |
| 남자 | 100.0 | 17.8 | 19.3 | 43.3 | 9.9 | 7.4 | 2.3 |
| 여자 | 100.0 | 16.9 | 14.8 | 56.1 | 7.1 | 5.1 | - |
| 중학생 | 100.0 | 18.6 | 15.6 | 52.9 | 8.3 | 3.7 | 0.9 |
| 고등학생 | 100.0 | 14.8 | 20.8 | 41.3 | 9.1 | 12.1 | 1.9 |
| < 읍면권역 > | 100.0 | 15.5 | 23.2 | 46.6 | 5.9 | 7.7 | 1.0 |
| 남자 | 100.0 | 18.3 | 26.8 | 38.9 | 6.9 | 8.2 | 0.9 |
| 여자 | 100.0 | 12.8 | 19.5 | 54.3 | 4.9 | 7.3 | 1.2 |
| 중학생 | 100.0 | 18.0 | 19.4 | 49.5 | 6.0 | 5.9 | 1.1 |
| 고등학생 | 100.0 | 12.3 | 28.2 | 42.6 | 5.9 | 10.1 | 1.0 |
| < 장유권역 > | 100.0 | 12.7 | 23.3 | 46.6 | 9.1 | 7.3 | 1.0 |
| 남자 | 100.0 | 12.6 | 24.9 | 42.8 | 9.7 | 8.1 | 1.8 |
| 여자 | 100.0 | 12.7 | 21.6 | 50.6 | 8.5 | 6.4 | 0.2 |
| 중학생 | 100.0 | 16.8 | 17.6 | 50.7 | 8.2 | 5.7 | 1.0 |
| 고등학생 | 100.0 | 8.9 | 28.6 | 42.9 | 9.9 | 8.7 | 1.0 |

28. 관심 활동 영역

(단위 : %)

| | 계 | 자율활동 | 동아리활동 | 봉사활동 | 진로활동 |
|-----------------------|--------------|-------------|-------------|------------|-------------|
| 2012 | | | | | |
| < 김해시 > | 100.0 | 28.9 | 31.8 | 6.1 | 33.2 |
| 남자 | 100.0 | 29.4 | 38.8 | 3.9 | 27.9 |
| 여자 | 100.0 | 28.3 | 24.6 | 8.3 | 38.7 |
| 중학생 | 100.0 | 29.5 | 32.8 | 5.2 | 32.5 |
| 남자 | 100.0 | 30.2 | 38.5 | 3.4 | 27.9 |
| 여자 | 100.0 | 28.8 | 26.6 | 7.1 | 37.5 |
| 고등학생 | 100.0 | 28.1 | 30.8 | 7.0 | 34.0 |
| 남자 | 100.0 | 28.5 | 39.2 | 4.5 | 27.8 |
| 여자 | 100.0 | 27.8 | 22.6 | 9.6 | 40.0 |
| < 동권역 > | 100.0 | 28.6 | 40.5 | 4.3 | 26.5 |
| 남자 | 100.0 | 29.3 | 43.0 | 4.7 | 23.0 |
| 여자 | 100.0 | 27.8 | 37.7 | 3.8 | 30.6 |
| 중학생 | 100.0 | 27.8 | 44.6 | 4.0 | 23.7 |
| 고등학생 | 100.0 | 30.5 | 31.8 | 5.1 | 32.6 |
| < 읍면권역 > | 100.0 | 23.6 | 36.8 | 4.5 | 35.1 |
| 남자 | 100.0 | 26.0 | 44.7 | 2.9 | 26.4 |
| 여자 | 100.0 | 21.2 | 28.7 | 6.1 | 43.9 |
| 중학생 | 100.0 | 26.6 | 39.3 | 3.8 | 30.3 |
| 고등학생 | 100.0 | 19.6 | 33.3 | 5.4 | 41.7 |
| < 장유권역 > | 100.0 | 30.8 | 29.1 | 6.8 | 33.2 |
| 남자 | 100.0 | 30.6 | 36.2 | 4.2 | 29.0 |
| 여자 | 100.0 | 31.0 | 21.9 | 9.6 | 37.6 |
| 중학생 | 100.0 | 31.1 | 28.1 | 5.9 | 34.8 |
| 고등학생 | 100.0 | 30.6 | 30.0 | 7.7 | 31.7 |

29. 청소년 수련시설 연계 활동 영역

(단위 : %)

| | 계 | 자율활동 | 동아리활동 | 봉사활동 | 진로활동 |
|-----------------------|--------------|-------------|-------------|-------------|-------------|
| 2012 | | | | | |
| < 김해시 > | 100.0 | 30.6 | 30.0 | 14.0 | 25.3 |
| 남자 | 100.0 | 30.5 | 34.4 | 11.0 | 24.1 |
| 여자 | 100.0 | 30.8 | 25.5 | 17.2 | 26.5 |
| 중학생 | 100.0 | 31.2 | 31.0 | 11.6 | 26.1 |
| 남자 | 100.0 | 30.1 | 34.5 | 10.2 | 25.1 |
| 여자 | 100.0 | 32.4 | 27.4 | 13.0 | 27.2 |
| 고등학생 | 100.0 | 30.0 | 29.0 | 16.6 | 24.4 |
| 남자 | 100.0 | 30.8 | 34.4 | 11.8 | 23.0 |
| 여자 | 100.0 | 29.2 | 23.6 | 21.4 | 25.9 |
| < 동권역 > | 100.0 | 33.4 | 39.9 | 10.0 | 16.7 |
| 남자 | 100.0 | 32.5 | 39.1 | 10.7 | 17.8 |
| 여자 | 100.0 | 34.3 | 41.0 | 9.3 | 15.4 |
| 중학생 | 100.0 | 32.6 | 44.8 | 8.2 | 14.4 |
| 고등학생 | 100.0 | 35.1 | 29.4 | 13.8 | 21.7 |
| < 읍면권역 > | 100.0 | 27.3 | 31.2 | 14.3 | 27.3 |
| 남자 | 100.0 | 28.1 | 35.0 | 13.5 | 23.4 |
| 여자 | 100.0 | 26.4 | 27.3 | 15.1 | 31.1 |
| 중학생 | 100.0 | 26.4 | 33.4 | 12.0 | 28.1 |
| 고등학생 | 100.0 | 28.4 | 28.1 | 17.4 | 26.1 |
| < 장유권역 > | 100.0 | 31.6 | 28.6 | 14.3 | 25.5 |
| 남자 | 100.0 | 31.1 | 33.7 | 10.1 | 25.1 |
| 여자 | 100.0 | 32.1 | 23.3 | 18.7 | 25.9 |
| 중학생 | 100.0 | 33.1 | 28.0 | 11.9 | 27.0 |
| 고등학생 | 100.0 | 30.2 | 29.2 | 16.5 | 24.1 |

V. 통계표

6. 유해환경 실태

30-1. 음주 / 흡연 경험

(단위 : %)

| | 계 | 음주(술) | | 흡연 | |
|-----------------------|--------------|--------------------|-------------|--------------------|-------------|
| | | 경험있음 ¹⁾ | 경험없음 | 경험있음 ²⁾ | 경험없음 |
| 2009 | 100.0 | 28.9 | 71.1 | 14.2 | 85.8 |
| 2010 | 100.0 | 29.6 | 70.4 | 14.8 | 85.2 |
| 2011 | 100.0 | 25.5 | 74.5 | 12.6 | 87.4 |
| 2012 | | | | | |
| < 김해시 > | 100.0 | 28.1 | 71.9 | 13.7 | 86.3 |
| 남자 | 100.0 | 31.9 | 68.1 | 19.0 | 81.0 |
| 여자 | 100.0 | 24.2 | 75.8 | 8.3 | 91.7 |
| 중학생 | 100.0 | 20.6 | 79.4 | 14.0 | 86.0 |
| 남자 | 100.0 | 24.1 | 75.9 | 16.9 | 83.1 |
| 여자 | 100.0 | 16.8 | 83.2 | 10.8 | 89.2 |
| 고등학생 | 100.0 | 36.2 | 63.8 | 13.5 | 86.5 |
| 남자 | 100.0 | 40.6 | 59.4 | 21.3 | 78.7 |
| 여자 | 100.0 | 31.8 | 68.2 | 5.7 | 94.3 |
| < 동권역 > | 100.0 | 30.2 | 69.8 | 24.1 | 75.9 |
| 남자 | 100.0 | 33.5 | 66.5 | 29.4 | 70.6 |
| 여자 | 100.0 | 26.3 | 73.7 | 17.9 | 82.1 |
| 중학생 | 100.0 | 22.0 | 78.0 | 17.2 | 82.8 |
| 남자 | 100.0 | 23.5 | 76.5 | 21.1 | 78.9 |
| 여자 | 100.0 | 20.4 | 79.6 | 13.0 | 87.0 |
| 고등학생 | 100.0 | 47.6 | 52.4 | 39.0 | 61.0 |
| 남자 | 100.0 | 52.4 | 47.6 | 45.2 | 54.8 |
| 여자 | 100.0 | 40.8 | 59.2 | 30.1 | 69.9 |
| < 읍면권역 > | 100.0 | 22.9 | 77.1 | 13.3 | 86.7 |
| 남자 | 100.0 | 28.2 | 71.8 | 21.4 | 78.6 |
| 여자 | 100.0 | 17.5 | 82.5 | 5.2 | 94.8 |
| 중학생 | 100.0 | 15.9 | 84.1 | 12.6 | 87.4 |
| 남자 | 100.0 | 17.5 | 82.5 | 19.5 | 80.5 |
| 여자 | 100.0 | 14.3 | 85.7 | 5.6 | 94.4 |
| 고등학생 | 100.0 | 32.2 | 67.8 | 14.3 | 85.7 |
| 남자 | 100.0 | 43.0 | 57.0 | 24.1 | 75.9 |
| 여자 | 100.0 | 21.6 | 78.4 | 4.7 | 95.3 |
| < 장유권역 > | 100.0 | 29.8 | 70.2 | 12.8 | 87.2 |
| 남자 | 100.0 | 33.1 | 66.9 | 17.0 | 83.0 |
| 여자 | 100.0 | 26.5 | 73.5 | 8.5 | 91.5 |
| 중학생 | 100.0 | 22.5 | 77.5 | 14.1 | 85.9 |
| 남자 | 100.0 | 27.1 | 72.9 | 15.3 | 84.7 |
| 여자 | 100.0 | 17.4 | 82.6 | 12.8 | 87.2 |
| 고등학생 | 100.0 | 36.7 | 63.3 | 11.6 | 88.4 |
| 남자 | 100.0 | 39.0 | 61.0 | 18.7 | 81.3 |
| 여자 | 100.0 | 34.4 | 65.6 | 4.7 | 95.3 |

주 1) 음주경험 있음 : 지난 1년(2011.9.1.~2012.8.31.)동안 주류를 1잔 이상 마신 경우(음복, 종교행사에서 한두 모금 마셔본 것은 제외)

주 2) 흡연경험 있음 : 지난 1년(2011.9.1.~2012.8.31.)동안 피운 양과는 상관없이 한두 모금이라도 피워본 경우

30-2. 음주 / 흡연 주된 이용장소

(단위 : %)

| | 계 | 집, 친구집 | 학교 | 오락시설 (PC방, 만화방, 노래방, 비디오방 등) | 유흥시설 (커피숍, 소주방, 호프집, 나이트클럽 등) | 놀이터, 공터, 야산, 공원 등 | 수련회, 수학여행지 등 여행지 | 기타 |
|-----------------------|--------------|-------------|------------|--|---|-------------------------|------------------------|------------|
| < 음주 > | | | | | | | | |
| 2009 | 100.0 | 51.3 | 0.5 | 3.4 | 21.8 | 10.6 | 9.0 | 3.4 |
| 2010 | 100.0 | 53.1 | 2.0 | 2.8 | 16.6 | 10.3 | 11.7 | 3.6 |
| 2011 | 100.0 | 54.4 | 0.4 | 5.1 | 14.2 | 10.0 | 13.7 | 2.3 |
| 2012 | | | | | | | | |
| < 김해시 > | 100.0 | 56.7 | 1.3 | 5.7 | 12.1 | 11.2 | 6.1 | 6.9 |
| 남자 | 100.0 | 58.2 | 1.0 | 6.0 | 12.3 | 11.2 | 4.3 | 6.9 |
| 여자 | 100.0 | 54.5 | 1.7 | 5.3 | 11.8 | 11.3 | 8.6 | 6.7 |
| 중학생 | 100.0 | 62.6 | 2.9 | 9.3 | 1.6 | 12.7 | 2.3 | 8.6 |
| 남자 | 100.0 | 66.3 | 2.6 | 8.2 | 2.0 | 11.7 | 1.0 | 8.2 |
| 여자 | 100.0 | 56.9 | 3.4 | 11.0 | 0.9 | 14.2 | 4.4 | 9.3 |
| 고등학생 | 100.0 | 53.0 | 0.0 | 3.5 | 18.8 | 10.3 | 8.5 | 5.7 |
| 남자 | 100.0 | 52.9 | - | 4.5 | 19.1 | 10.8 | 6.5 | 6.1 |
| 여자 | 100.0 | 53.1 | 0.0 | 2.0 | 18.4 | 9.6 | 11.2 | 5.2 |
| < 동권역 > | 100.0 | 57.4 | 1.6 | 6.2 | 11.4 | 8.6 | 6.9 | 8.0 |
| < 읍면권역 > | 100.0 | 42.3 | 0.0 | 5.2 | 19.6 | 23.5 | 4.7 | 4.4 |
| < 장유권역 > | 100.0 | 59.7 | 0.0 | 4.4 | 11.9 | 15.6 | 3.7 | 4.0 |
| < 흡연 > | | | | | | | | |
| 2009 | 100.0 | 14.6 | 12.8 | 21.9 | 3.8 | 41.7 | 2.1 | 3.1 |
| 2010 | 100.0 | 23.1 | 4.6 | 18.9 | 3.3 | 46.9 | 1.3 | 2.0 |
| 2011 | 100.0 | 17.1 | 4.2 | 27.4 | 2.5 | 46.2 | 0.8 | 2.0 |
| 2012 | | | | | | | | |
| < 김해시 > | 100.0 | 16.3 | 3.9 | 23.0 | 2.6 | 47.2 | 0.7 | 6.4 |
| 남자 | 100.0 | 18.8 | 4.8 | 21.3 | 3.6 | 44.1 | 0.9 | 6.5 |
| 여자 | 100.0 | 10.4 | 1.8 | 27.0 | - | 54.4 | 0.2 | 6.1 |
| 중학생 | 100.0 | 15.2 | 2.8 | 23.1 | 1.2 | 50.2 | - | 7.5 |
| 남자 | 100.0 | 17.0 | 2.9 | 19.4 | 1.8 | 52.3 | - | 6.5 |
| 여자 | 100.0 | 12.2 | 2.7 | 29.2 | - | 46.7 | - | 9.3 |
| 고등학생 | 100.0 | 17.5 | 5.1 | 22.9 | 4.1 | 43.8 | 1.4 | 5.1 |
| 남자 | 100.0 | 20.3 | 6.5 | 23.0 | 5.2 | 36.8 | 1.6 | 6.5 |
| 여자 | 100.0 | 7.0 | - | 22.5 | - | 69.8 | 0.7 | - |
| < 동권역 > | 100.0 | 16.5 | 3.5 | 25.6 | 2.6 | 43.3 | 0.8 | 7.7 |
| < 읍면권역 > | 100.0 | 17.4 | 3.2 | 22.6 | 1.2 | 52.1 | 1.2 | 2.4 |
| < 장유권역 > | 100.0 | 15.1 | 5.4 | 16.5 | 3.0 | 54.9 | - | 5.0 |

30-3. 음주 / 흡연 이용경로

(단위 : %)

| | 계 | 집, 친구집 에서 구함 | 친구로부터 얻음 | 직접구입 | 만18세 이상 성인으로부터 얻음 | 기타 |
|-----------------------|--------------|-----------------|-------------|-------------|-------------------------|------------|
| < 음주 > | | | | | | |
| 2009 | 100.0 | 19.8 | 20.6 | 26.7 | 31.0 | 1.9 |
| 2010 | 100.0 | 20.8 | 20.4 | 30.8 | 25.7 | 2.3 |
| 2011 | 100.0 | 24.4 | 23.5 | 25.5 | 26.0 | 0.7 |
| 2012 | | | | | | |
| < 김해시 > | 100.0 | 21.5 | 24.0 | 26.3 | 20.8 | 7.4 |
| 남자 | 100.0 | 20.6 | 24.5 | 22.8 | 22.5 | 9.6 |
| 여자 | 100.0 | 22.8 | 23.2 | 31.4 | 18.4 | 4.2 |
| 중학생 | 100.0 | 31.8 | 20.2 | 11.5 | 22.2 | 14.2 |
| 남자 | 100.0 | 27.7 | 17.6 | 10.6 | 24.4 | 19.7 |
| 여자 | 100.0 | 38.1 | 24.2 | 12.8 | 19.0 | 5.9 |
| 고등학생 | 100.0 | 15.0 | 26.4 | 35.7 | 19.9 | 3.0 |
| 남자 | 100.0 | 15.9 | 29.1 | 30.9 | 21.2 | 3.0 |
| 여자 | 100.0 | 13.7 | 22.6 | 42.4 | 18.1 | 3.1 |
| < 동권역 > | 100.0 | 25.7 | 19.7 | 30.3 | 23.1 | 1.2 |
| < 읍면권역 > | 100.0 | 23.4 | 21.8 | 31.6 | 20.0 | 3.2 |
| < 장유권역 > | 100.0 | 20.5 | 25.1 | 24.3 | 20.8 | 9.3 |
| < 흡연 > | | | | | | |
| 2009 | 100.0 | 7.3 | 49.7 | 31.3 | 10.1 | 1.7 |
| 2010 | 100.0 | 11.7 | 50.2 | 29.3 | 7.2 | 1.6 |
| 2011 | 100.0 | 9.0 | 54.9 | 29.2 | 5.8 | 1.0 |
| 2012 | | | | | | |
| < 김해시 > | 100.0 | 9.7 | 56.7 | 24.6 | 7.4 | 1.7 |
| 남자 | 100.0 | 9.6 | 58.6 | 24.4 | 6.2 | 1.2 |
| 여자 | 100.0 | 9.9 | 52.2 | 25.0 | 10.1 | 2.8 |
| 중학생 | 100.0 | 13.4 | 54.7 | 21.0 | 7.7 | 3.2 |
| 남자 | 100.0 | 12.7 | 55.2 | 21.3 | 8.3 | 2.5 |
| 여자 | 100.0 | 14.6 | 53.8 | 20.7 | 6.6 | 4.3 |
| 고등학생 | 100.0 | 5.5 | 58.9 | 28.5 | 7.1 | - |
| 남자 | 100.0 | 6.8 | 61.5 | 27.2 | 4.4 | - |
| 여자 | 100.0 | 0.7 | 49.2 | 33.3 | 16.8 | - |
| < 동권역 > | 100.0 | 6.0 | 42.7 | 41.9 | 5.2 | 4.3 |
| < 읍면권역 > | 100.0 | 9.2 | 53.0 | 27.9 | 9.9 | - |
| < 장유권역 > | 100.0 | 10.6 | 60.8 | 19.9 | 6.9 | 1.8 |

30-4. 음주 / 흡연 구입 장소

(단위 : %)

| | 계 | 동네슈퍼 (가게) | 24시편의점 | 대형마트 | 유흥시설 (커피숍, 소주방, 호프집, 나이트클럽 등) | 기타 ¹⁾ |
|-----------------------|--------------|--------------|-------------|------------|--|------------------|
| < 음주 > | | | | | | |
| 2009 | 100.0 | 33.8 | 18.5 | 5.1 | 38.9 | 3.8 |
| 2010 | 100.0 | 50.3 | 16.9 | 5.3 | 26.5 | 1.1 |
| 2011 | 100.0 | 36.0 | 29.3 | 8.8 | 22.1 | 3.8 |
| 2012 | | | | | | |
| < 김해시 > | 100.0 | 49.3 | 21.5 | 4.2 | 21.9 | 3.1 |
| 남자 | 100.0 | 44.9 | 27.4 | 3.5 | 19.8 | 4.4 |
| 여자 | 100.0 | 53.7 | 15.7 | 4.8 | 24.0 | 1.8 |
| 중학생 | 100.0 | 61.4 | 21.4 | 1.3 | 14.7 | 1.2 |
| 남자 | 100.0 | 56.9 | 12.2 | 2.3 | 26.3 | 2.3 |
| 여자 | 100.0 | 66.9 | 33.1 | - | - | - |
| 고등학생 | 100.0 | 46.9 | 21.5 | 4.7 | 23.4 | 3.5 |
| 남자 | 100.0 | 42.1 | 30.9 | 3.8 | 18.3 | 4.9 |
| 여자 | 100.0 | 51.4 | 12.8 | 5.6 | 28.1 | 2.1 |
| < 동권역 > | 100.0 | 46.7 | 21.4 | 3.9 | 25.6 | 2.4 |
| < 읍면권역 > | 100.0 | 54.2 | 20.8 | 3.9 | 21.2 | - |
| < 장유권역 > | 100.0 | 47.9 | 21.8 | 4.3 | 21.7 | 4.3 |
| < 흡연 > | | | | | | |
| 2009 | 100.0 | 54.4 | 36.7 | 1.1 | 3.3 | 4.4 |
| 2010 | 100.0 | 11.7 | 50.2 | 29.3 | 1.6 | 7.2 |
| 2011 | 100.0 | 33.5 | 59.2 | 4.7 | 1.4 | 1.2 |
| 2012 | | | | | | |
| < 김해시 > | 100.0 | 59.1 | 28.5 | 0.0 | 4.2 | 8.2 |
| 남자 | 100.0 | 60.5 | 27.4 | 0.0 | 5.6 | 6.5 |
| 여자 | 100.0 | 55.8 | 31.1 | 0.0 | - | 13.1 |
| 중학생 | 100.0 | 76.7 | 11.3 | - | 3.1 | 8.9 |
| 고등학생 | 100.0 | 44.5 | 42.7 | 0.0 | 5.0 | 7.8 |
| < 동권역 > | 100.0 | 60.6 | 24.1 | 2.9 | 2.9 | 9.5 |
| < 읍면권역 > | 100.0 | 60.0 | 31.0 | - | 5.1 | 3.9 |
| < 장유권역 > | 100.0 | 58.0 | 28.9 | - | 4.2 | 8.9 |

주 1) 기타 : 오락시설(PC방, 만화방, 노래방, 비디오방) 등

31. 청소년 음주 / 흡연 예방

(단위 : %)

| | 계 | TV 등 공동 매체를 통한 음주·흡연의 폐해 통보 | 가정에서 음주·흡연 예방 노력 | 학교에서 금주·금연 교육 실시 | 음주·흡연 적발 시 학교차원의 강력징계 | 판매업소에 대한 강력단속 | 유형업소 청소년출입 제한 | 기타 |
|-----------------------|--------------|-----------------------------|------------------|------------------|-----------------------|---------------|---------------|------------|
| 2009 | 100.0 | 10.7 | 15.8 | 13.0 | 17.7 | 34.4 | 5.5 | 3.0 |
| 2010 | 100.0 | 11.3 | 15.3 | 12.8 | 15.6 | 37.5 | 5.5 | 2.0 |
| 2011 | 100.0 | 11.6 | 16.0 | 9.5 | 18.2 | 36.3 | 5.5 | 2.8 |
| 2012 | | | | | | | | |
| < 김해시 > | 100.0 | 11.7 | 13.1 | 9.2 | 22.7 | 34.2 | 4.4 | 4.8 |
| 남자 | 100.0 | 12.4 | 14.8 | 10.7 | 23.2 | 28.5 | 4.1 | 6.2 |
| 여자 | 100.0 | 11.0 | 11.3 | 7.7 | 22.1 | 40.0 | 4.6 | 3.3 |
| 중학생 | 100.0 | 10.9 | 13.3 | 12.0 | 22.5 | 33.7 | 3.4 | 4.1 |
| 남자 | 100.0 | 12.0 | 14.9 | 13.9 | 21.8 | 28.8 | 2.9 | 5.7 |
| 여자 | 100.0 | 9.8 | 11.7 | 9.8 | 23.2 | 38.9 | 4.1 | 2.5 |
| 고등학생 | 100.0 | 12.5 | 12.8 | 6.3 | 22.8 | 34.7 | 5.4 | 5.5 |
| 남자 | 100.0 | 12.8 | 14.6 | 7.1 | 24.8 | 28.2 | 5.6 | 6.9 |
| 여자 | 100.0 | 12.2 | 10.9 | 5.6 | 20.9 | 41.1 | 5.2 | 4.1 |
| < 동권역 > | 100.0 | 12.3 | 12.7 | 11.8 | 17.3 | 36.8 | 5.3 | 3.9 |
| 남자 | 100.0 | 17.1 | 13.7 | 10.2 | 18.9 | 30.0 | 5.2 | 5.0 |
| 여자 | 100.0 | 6.6 | 11.6 | 13.6 | 15.3 | 44.9 | 5.5 | 2.6 |
| 중학생 | 100.0 | 8.7 | 10.6 | 12.7 | 19.3 | 40.3 | 4.6 | 3.7 |
| 남자 | 100.0 | 15.1 | 10.2 | 10.8 | 21.7 | 31.3 | 5.4 | 5.4 |
| 여자 | 100.0 | 1.9 | 11.1 | 14.8 | 16.7 | 50.0 | 3.7 | 1.9 |
| 고등학생 | 100.0 | 19.8 | 17.2 | 9.6 | 13.0 | 29.4 | 6.8 | 4.2 |
| 남자 | 100.0 | 20.9 | 20.2 | 8.9 | 13.7 | 27.4 | 4.8 | 4.1 |
| 여자 | 100.0 | 18.2 | 12.9 | 10.7 | 11.9 | 32.3 | 9.7 | 4.4 |
| < 읍면권역 > | 100.0 | 12.8 | 14.3 | 8.6 | 23.2 | 33.3 | 3.8 | 4.0 |
| 남자 | 100.0 | 15.5 | 14.5 | 9.7 | 21.4 | 29.9 | 4.5 | 4.7 |
| 여자 | 100.0 | 10.2 | 14.2 | 7.6 | 25.0 | 36.6 | 3.2 | 3.2 |
| 중학생 | 100.0 | 12.9 | 14.7 | 9.2 | 23.5 | 33.0 | 3.6 | 3.1 |
| 남자 | 100.0 | 16.1 | 12.1 | 10.7 | 22.1 | 30.9 | 4.0 | 4.0 |
| 여자 | 100.0 | 9.7 | 17.3 | 7.7 | 25.0 | 35.2 | 3.1 | 2.0 |
| 고등학생 | 100.0 | 12.6 | 13.9 | 7.8 | 22.7 | 33.6 | 4.2 | 5.2 |
| 남자 | 100.0 | 14.5 | 17.7 | 8.2 | 20.3 | 28.5 | 5.1 | 5.7 |
| 여자 | 100.0 | 10.8 | 10.1 | 7.4 | 25.0 | 38.5 | 3.4 | 4.7 |
| < 장유권역 > | 100.0 | 11.2 | 12.6 | 9.2 | 23.0 | 34.3 | 4.5 | 5.2 |
| 남자 | 100.0 | 10.7 | 15.0 | 11.1 | 24.4 | 27.9 | 3.9 | 6.9 |
| 여자 | 100.0 | 11.7 | 10.2 | 7.2 | 21.7 | 40.8 | 5.1 | 3.4 |
| 중학생 | 100.0 | 10.4 | 13.1 | 13.0 | 22.5 | 33.1 | 3.2 | 4.6 |
| 남자 | 100.0 | 9.8 | 16.8 | 15.8 | 21.7 | 27.6 | 2.0 | 6.4 |
| 여자 | 100.0 | 11.0 | 9.2 | 10.1 | 23.4 | 39.0 | 4.6 | 2.7 |
| 고등학생 | 100.0 | 11.9 | 12.2 | 5.7 | 23.5 | 35.4 | 5.7 | 5.7 |
| 남자 | 100.0 | 11.6 | 13.3 | 6.6 | 27.0 | 28.2 | 5.8 | 7.5 |
| 여자 | 100.0 | 12.2 | 11.1 | 4.7 | 20.2 | 42.3 | 5.5 | 3.9 |

32. 학교폭력 경험

(단위 : %)

| | 계 | 있다 ¹⁾ | 없다 |
|-----------------------|--------------|------------------|-------------|
| 2009 | 100.0 | 7.3 | 92.7 |
| 2010 | 100.0 | 6.6 | 93.4 |
| 2011 | 100.0 | 5.9 | 94.1 |
| 2012 | | | |
| < 김해시 > | 100.0 | 8.7 | 91.3 |
| 남자 | 100.0 | 11.0 | 89.0 |
| 여자 | 100.0 | 6.3 | 93.7 |
| 중학생 | 100.0 | 10.7 | 89.3 |
| 남자 | 100.0 | 11.2 | 88.8 |
| 여자 | 100.0 | 10.2 | 89.8 |
| 고등학생 | 100.0 | 6.4 | 93.6 |
| 남자 | 100.0 | 10.7 | 89.3 |
| 여자 | 100.0 | 2.3 | 97.7 |
| < 동권역 > | 100.0 | 9.2 | 90.8 |
| 남자 | 100.0 | 9.0 | 91.0 |
| 여자 | 100.0 | 9.4 | 90.6 |
| 중학생 | 100.0 | 10.0 | 90.0 |
| 남자 | 100.0 | 9.0 | 91.0 |
| 여자 | 100.0 | 11.1 | 88.9 |
| 고등학생 | 100.0 | 7.4 | 92.6 |
| 남자 | 100.0 | 8.9 | 91.1 |
| 여자 | 100.0 | 5.3 | 94.7 |
| < 읍면권역 > | 100.0 | 7.5 | 92.5 |
| 남자 | 100.0 | 9.2 | 90.8 |
| 여자 | 100.0 | 5.8 | 94.2 |
| 중학생 | 100.0 | 11.7 | 88.3 |
| 남자 | 100.0 | 14.1 | 85.9 |
| 여자 | 100.0 | 9.2 | 90.8 |
| 고등학생 | 100.0 | 1.9 | 98.1 |
| 남자 | 100.0 | 2.5 | 97.5 |
| 여자 | 100.0 | 1.3 | 98.7 |
| < 장유권역 > | 100.0 | 9.0 | 91.0 |
| 남자 | 100.0 | 11.8 | 88.2 |
| 여자 | 100.0 | 6.2 | 93.8 |
| 중학생 | 100.0 | 10.4 | 89.6 |
| 남자 | 100.0 | 10.3 | 89.7 |
| 여자 | 100.0 | 10.5 | 89.5 |
| 고등학생 | 100.0 | 7.7 | 92.3 |
| 남자 | 100.0 | 13.3 | 86.7 |
| 여자 | 100.0 | 2.4 | 97.6 |

주 1) 있다 : 지난 1년(2011.9.1~2012.8.31.)동안 한번이라도 학교 폭력을 당한 경험이 있다

32-1. 학교폭력을 당한 장소

(단위 : %)

| | 계 | 학교 내 | 학교 밖 주변 | 오락실,PC방, 노래방 등 | 놀이터나 공원 등 | 기타 ¹⁾ |
|-----------------------|--------------|-------------|-------------|-------------------|--------------|------------------|
| 2009 | 100.0 | 55.4 | 16.2 | 9.5 | 10.8 | 8.2 |
| 2010 | 100.0 | 50.4 | 19.7 | 10.2 | 10.9 | 8.7 |
| 2011 | 100.0 | 66.5 | 19.1 | 4.4 | 4.5 | 5.5 |
| 2012 | | | | | | |
| < 김해시 > | 100.0 | 73.6 | 12.1 | 2.4 | 3.9 | 8.0 |
| 남자 | 100.0 | 82.4 | 9.6 | 1.7 | 1.1 | 5.2 |
| 여자 | 100.0 | 58.0 | 16.5 | 3.5 | 8.7 | 13.3 |
| < 동권역 > | 100.0 | 54.0 | 23.3 | - | 5.6 | 17.1 |
| < 읍면권역 > | 100.0 | 80.7 | - | 7.1 | 4.6 | 7.6 |
| < 장유권역 > | 100.0 | 73.5 | 14.6 | 1.2 | 3.5 | 7.2 |

주 1) 기타 : 학원 또는 학원주변 등

32-2. 학교폭력 유형

(단위 : %)

| | 계 | 언어폭력 | 신체적폭력 | 금품갈취 | 집단따돌림 | 기타 ¹⁾ |
|-----------------------|--------------|-------------|-------------|-------------|------------|------------------|
| 2009 | 100.0 | 36.5 | 29.1 | 25.7 | 4.7 | 4.1 |
| 2010 | 100.0 | 24.8 | 35.0 | 27.0 | 9.5 | 3.7 |
| 2011 | 100.0 | 27.5 | 40.6 | 22.3 | 7.0 | 2.5 |
| 2012 | | | | | | |
| < 김해시 > | 100.0 | 41.2 | 38.2 | 9.5 | 7.2 | 3.9 |
| 남자 | 100.0 | 37.0 | 46.6 | 9.1 | 2.6 | 4.7 |
| 여자 | 100.0 | 48.5 | 23.0 | 10.4 | 15.4 | 2.7 |
| < 동권역 > | 100.0 | 38.5 | 42.4 | 7.3 | 3.8 | 8.0 |
| < 읍면권역 > | 100.0 | 45.5 | 32.6 | 13.5 | 8.3 | 0.1 |
| < 장유권역 > | 100.0 | 40.1 | 39.4 | 8.6 | 7.2 | 4.7 |

주 1) 기타 : 성추행·성폭력, 사이버 문자폭력 등

32-3. 학교폭력을 당한 후 대처

(단위 : %)

| | 계 | 부모 또는 교사에게 알리고 도움을 요청하였다(학교폭력대책자치위원회 요청 등) | 친구들과 함께 복수하였다 | 기타 ¹⁾ | |
|-------------|-------|--|---------------|------------------|------------------|
| 2011 | 100.0 | 43.3 | 9.6 | 47.1 | |
| | 계 | 부모 또는 교사에게 알리고 도움을 요청하였다(학교폭력대책자치위원회 요청 등) | 친구들과 함께 복수하였다 | 아무런 대응을 하지 않았다 | 기타 ²⁾ |
| 2012 | | | | | |
| < 김해시 > | 100.0 | 28.1 | 8.9 | 48.4 | 14.6 |
| 남자 | 100.0 | 24.1 | 9.9 | 55.2 | 10.8 |
| 여자 | 100.0 | 35.1 | 7.2 | 36.6 | 21.1 |
| < 동권역 > | 100.0 | 36.5 | 6.6 | 39.2 | 17.7 |
| < 읍면권역 > | 100.0 | 16.0 | 6.4 | 65.4 | 12.2 |
| < 장유권역 > | 100.0 | 30.9 | 10.0 | 44.1 | 15.0 |

주 1) 기타 : 경찰에 신고하였다 / 등교거부를 하였다 / 아무런 대응을 하지 않았다(못했다) 등

주 2) 기타 : 경찰에 신고하였다 / 등교거부를 하였다 / 전학을 갔다 등

33. 학교폭력 원인

(단위 : %)

| | 계 | 장난 | 이유없음 | 오해와 갈등 | 보복 | 친구들이 시켜서 | 서열싸움 | 폭력적인 사회환경 | 과도한 입시스트 레스 | 기타 |
|-----------------------|--------------|-------------|-------------|-------------|------------|-------------|-------------|--------------|-------------------|------------|
| 2012 | | | | | | | | | | |
| < 김해시 > | 100.0 | 32.2 | 18.0 | 19.1 | 2.0 | 1.6 | 10.5 | 11.6 | 2.4 | 2.6 |
| 남자 | 100.0 | 43.3 | 17.0 | 11.4 | 2.0 | 1.1 | 9.1 | 10.7 | 2.8 | 2.6 |
| 여자 | 100.0 | 20.8 | 19.1 | 27.0 | 2.0 | 2.0 | 11.9 | 12.4 | 2.1 | 2.6 |
| 중학생 | 100.0 | 32.5 | 15.6 | 20.8 | 2.6 | 1.7 | 11.7 | 11.2 | 2.1 | 1.9 |
| 남자 | 100.0 | 43.2 | 15.5 | 11.8 | 2.8 | 1.2 | 10.5 | 10.9 | 2.5 | 1.6 |
| 여자 | 100.0 | 21.1 | 15.7 | 30.4 | 2.3 | 2.2 | 13.1 | 11.6 | 1.6 | 2.2 |
| 고등학생 | 100.0 | 31.9 | 20.7 | 17.3 | 1.4 | 1.4 | 9.1 | 11.9 | 2.8 | 3.4 |
| 남자 | 100.0 | 43.3 | 18.7 | 10.9 | 1.1 | 1.1 | 7.5 | 10.6 | 3.0 | 3.7 |
| 여자 | 100.0 | 20.6 | 22.6 | 23.6 | 1.7 | 1.8 | 10.7 | 13.3 | 2.6 | 3.1 |
| < 동권역 > | 100.0 | 39.5 | 14.0 | 22.9 | 2.3 | 1.5 | 8.1 | 8.2 | 3.1 | 0.4 |
| 남자 | 100.0 | 44.3 | 15.8 | 14.0 | 2.5 | 1.5 | 7.6 | 9.9 | 3.8 | 0.5 |
| 여자 | 100.0 | 33.8 | 11.9 | 33.4 | 2.0 | 1.5 | 8.7 | 6.1 | 2.2 | 0.3 |
| 중학생 | 100.0 | 44.1 | 9.5 | 25.4 | 2.4 | 0.9 | 8.5 | 6.1 | 3.1 | - |
| 남자 | 100.0 | 50.6 | 9.7 | 16.3 | 3.0 | 1.8 | 7.9 | 6.6 | 4.2 | - |
| 여자 | 100.0 | 37.0 | 9.2 | 35.2 | 1.9 | - | 9.2 | 5.6 | 1.9 | - |
| 고등학생 | 100.0 | 29.6 | 23.6 | 17.8 | 1.8 | 2.7 | 7.3 | 12.6 | 3.2 | 1.3 |
| 남자 | 100.0 | 32.2 | 27.4 | 9.8 | 1.5 | 0.9 | 7.2 | 16.1 | 3.3 | 1.5 |
| 여자 | 100.0 | 25.8 | 18.2 | 29.2 | 2.2 | 5.4 | 7.5 | 7.5 | 3.2 | 1.0 |
| < 읍면권역 > | 100.0 | 29.8 | 18.8 | 17.4 | 1.7 | 2.1 | 11.3 | 11.6 | 3.8 | 3.6 |
| 남자 | 100.0 | 38.7 | 16.1 | 13.3 | 1.6 | 2.4 | 12.8 | 7.7 | 4.4 | 3.2 |
| 여자 | 100.0 | 20.9 | 21.5 | 21.5 | 1.7 | 1.7 | 9.9 | 15.4 | 3.2 | 4.1 |
| 중학생 | 100.0 | 28.0 | 19.3 | 18.1 | 1.4 | 2.1 | 14.6 | 11.9 | 2.5 | 1.9 |
| 남자 | 100.0 | 36.9 | 16.8 | 11.4 | 1.3 | 2.7 | 17.5 | 10.1 | 2.0 | 1.3 |
| 여자 | 100.0 | 18.9 | 21.9 | 25.0 | 1.5 | 1.5 | 11.7 | 13.8 | 3.1 | 2.6 |
| 고등학생 | 100.0 | 32.3 | 18.1 | 16.4 | 2.0 | 2.0 | 6.9 | 11.1 | 5.5 | 5.9 |
| 남자 | 100.0 | 41.1 | 15.2 | 15.8 | 1.9 | 1.9 | 6.3 | 4.4 | 7.6 | 5.7 |
| 여자 | 100.0 | 23.7 | 21.0 | 16.9 | 2.0 | 2.0 | 7.4 | 17.6 | 3.4 | 6.1 |
| < 장유권역 > | 100.0 | 32.3 | 18.1 | 19.3 | 2.1 | 1.4 | 10.4 | 11.9 | 1.9 | 2.5 |
| 남자 | 100.0 | 44.8 | 17.4 | 10.4 | 2.1 | 0.7 | 7.9 | 11.9 | 2.1 | 2.7 |
| 여자 | 100.0 | 19.5 | 18.9 | 28.5 | 2.1 | 2.1 | 13.0 | 11.9 | 1.7 | 2.3 |
| 중학생 | 100.0 | 32.8 | 14.8 | 21.3 | 3.1 | 1.6 | 10.9 | 11.7 | 1.7 | 2.1 |
| 남자 | 100.0 | 44.8 | 15.8 | 11.3 | 3.4 | 0.5 | 7.9 | 11.8 | 2.5 | 2.0 |
| 여자 | 100.0 | 19.7 | 13.8 | 32.1 | 2.7 | 2.7 | 14.2 | 11.5 | 0.9 | 2.3 |
| 고등학생 | 100.0 | 31.9 | 21.2 | 17.5 | 1.2 | 1.2 | 9.9 | 12.1 | 2.0 | 2.8 |
| 남자 | 100.0 | 44.8 | 19.1 | 9.5 | 0.8 | 0.8 | 7.9 | 12.0 | 1.7 | 3.3 |
| 여자 | 100.0 | 19.4 | 23.3 | 25.3 | 1.6 | 1.6 | 11.9 | 12.2 | 2.4 | 2.4 |

34. 학교폭력 대처방안

(단위 : %)

| | 계 | 건전한 여가활동을 할 수 있는 놀이문화나 공간조성 | 가정, 학교, 지역사회가 연계한 학교폭력의 대책 수립 | 정확하고 지속적인 학교폭력 실태조사 | 물리적 유해환경의 조성 억제 | 가해자와 피해자에 대한 전문적이고 다양한 교육프로그램 및 상담서비스 강화 | 학교의 물리적 환경 개선 | 인성교육 강화 | 기타 |
|-----------------------|--------------|---|---|------------------------------|-----------------------|---|------------------|-------------|------------|
| 2012 | | | | | | | | | |
| < 김해시 > | 100.0 | 24.1 | 17.7 | 12.2 | 4.8 | 16.0 | 7.0 | 11.4 | 6.7 |
| 남자 | 100.0 | 28.6 | 18.8 | 13.6 | 4.2 | 8.6 | 7.5 | 11.0 | 7.8 |
| 여자 | 100.0 | 19.6 | 16.7 | 10.7 | 5.4 | 23.7 | 6.6 | 11.9 | 5.5 |
| 중학생 | 100.0 | 29.2 | 15.2 | 13.9 | 4.4 | 16.0 | 5.0 | 10.4 | 5.9 |
| 남자 | 100.0 | 34.1 | 16.4 | 15.3 | 4.0 | 9.3 | 5.3 | 9.3 | 6.3 |
| 여자 | 100.0 | 23.9 | 14.0 | 12.4 | 4.9 | 23.1 | 4.7 | 11.5 | 5.5 |
| 고등학생 | 100.0 | 18.7 | 20.4 | 10.3 | 5.2 | 16.1 | 9.2 | 12.6 | 7.5 |
| 남자 | 100.0 | 22.4 | 21.4 | 11.7 | 4.4 | 7.7 | 9.9 | 12.9 | 9.5 |
| 여자 | 100.0 | 15.0 | 19.4 | 8.9 | 5.9 | 24.4 | 8.6 | 12.3 | 5.5 |
| < 동권역 > | 100.0 | 30.3 | 16.6 | 15.2 | 3.1 | 15.0 | 6.2 | 10.2 | 3.3 |
| 남자 | 100.0 | 34.6 | 15.8 | 16.0 | 3.6 | 8.3 | 6.0 | 10.7 | 4.9 |
| 여자 | 100.0 | 25.3 | 17.5 | 14.2 | 2.6 | 22.8 | 6.4 | 9.7 | 1.5 |
| 중학생 | 100.0 | 33.7 | 14.6 | 15.9 | 3.1 | 16.2 | 4.0 | 10.1 | 2.5 |
| 남자 | 100.0 | 40.9 | 12.6 | 16.9 | 4.2 | 7.2 | 2.4 | 10.8 | 4.8 |
| 여자 | 100.0 | 25.9 | 16.7 | 14.8 | 1.9 | 25.9 | 5.6 | 9.2 | - |
| 고등학생 | 100.0 | 23.0 | 20.8 | 13.9 | 3.2 | 12.4 | 11.1 | 10.6 | 5.0 |
| 남자 | 100.0 | 22.6 | 21.8 | 14.6 | 2.4 | 10.5 | 12.9 | 10.5 | 4.8 |
| 여자 | 100.0 | 23.6 | 19.5 | 12.9 | 4.4 | 15.1 | 8.5 | 10.7 | 5.4 |
| < 읍면권역 > | 100.0 | 25.4 | 18.2 | 11.7 | 4.7 | 17.0 | 5.7 | 10.5 | 6.8 |
| 남자 | 100.0 | 27.7 | 21.2 | 15.3 | 4.2 | 10.1 | 5.4 | 9.6 | 6.6 |
| 여자 | 100.0 | 23.2 | 15.1 | 8.2 | 5.2 | 23.8 | 6.1 | 11.3 | 7.0 |
| 중학생 | 100.0 | 27.5 | 17.2 | 11.9 | 4.3 | 17.0 | 4.6 | 10.0 | 7.4 |
| 남자 | 100.0 | 27.5 | 21.5 | 18.1 | 4.0 | 8.7 | 4.7 | 8.7 | 6.7 |
| 여자 | 100.0 | 27.6 | 12.8 | 5.6 | 4.6 | 25.5 | 4.6 | 11.2 | 8.2 |
| 고등학생 | 100.0 | 22.6 | 19.5 | 11.4 | 5.3 | 16.9 | 7.2 | 11.1 | 5.9 |
| 남자 | 100.0 | 27.9 | 20.9 | 11.4 | 4.4 | 12.0 | 6.3 | 10.8 | 6.3 |
| 여자 | 100.0 | 17.6 | 18.2 | 11.5 | 6.1 | 21.6 | 8.1 | 11.5 | 5.4 |
| < 장유권역 > | 100.0 | 23.0 | 17.7 | 12.0 | 5.0 | 15.8 | 7.6 | 11.9 | 7.0 |
| 남자 | 100.0 | 28.3 | 18.2 | 12.7 | 4.3 | 8.0 | 8.4 | 11.6 | 8.6 |
| 여자 | 100.0 | 17.7 | 17.2 | 11.3 | 5.7 | 23.8 | 6.8 | 12.3 | 5.3 |
| 중학생 | 100.0 | 29.3 | 14.5 | 14.4 | 4.7 | 15.5 | 5.3 | 10.6 | 5.7 |
| 남자 | 100.0 | 36.0 | 14.8 | 13.8 | 3.9 | 9.8 | 5.9 | 9.4 | 6.4 |
| 여자 | 100.0 | 22.0 | 14.2 | 15.1 | 5.5 | 21.6 | 4.6 | 11.9 | 5.0 |
| 고등학생 | 100.0 | 17.2 | 20.7 | 9.7 | 5.3 | 16.1 | 9.7 | 13.2 | 8.1 |
| 남자 | 100.0 | 20.8 | 21.6 | 11.6 | 4.6 | 6.2 | 10.8 | 13.7 | 10.8 |
| 여자 | 100.0 | 13.8 | 19.8 | 7.9 | 5.9 | 25.7 | 8.7 | 12.6 | 5.5 |

V. 통계표

7. 청소년의 성(性)

35-1. 유해매체 경험(주된응답)_1)

(단위 : %)

| | 계 | 접해본 적 있음 | 소계 | 인쇄, 출판음란물 (비디오, 잡지, 책,CD 등) | 인터넷 성인 (음란)사이트 (동영상, 사진, 게임 등) |
|-----------------------|--------------|-------------|--------------|-----------------------------------|---|
| 2009 | 100.0 | 64.9 | 100.0 | 5.1 | 60.4 |
| 2010 | 100.0 | 63.5 | 100.0 | 7.9 | 56.5 |
| 2011 | 100.0 | 67.6 | 100.0 | 5.8 | 61.0 |
| 2012 | | | | | |
| < 김해시 > | 100.0 | 71.9 | 100.0 | 6.8 | 56.7 |
| 남자 | 100.0 | 82.7 | 100.0 | 5.1 | 74.3 |
| 여자 | 100.0 | 60.8 | 100.0 | 9.2 | 32.0 |
| 중학생 | 100.0 | 61.6 | 100.0 | 9.2 | 55.5 |
| 남자 | 100.0 | 74.1 | 100.0 | 7.5 | 69.4 |
| 여자 | 100.0 | 48.4 | 100.0 | 12.0 | 32.8 |
| 고등학생 | 100.0 | 82.8 | 100.0 | 4.8 | 57.7 |
| 남자 | 100.0 | 92.2 | 100.0 | 2.9 | 78.8 |
| 여자 | 100.0 | 73.6 | 100.0 | 7.2 | 31.5 |
| < 동권역 > | 100.0 | 45.4 | 100.0 | 8.9 | 54.9 |
| 남자 | 100.0 | 61.8 | 100.0 | 9.2 | 59.7 |
| 여자 | 100.0 | 26.7 | 100.0 | 8.4 | 41.8 |
| 중학생 | 100.0 | 35.6 | 100.0 | 9.5 | 52.4 |
| 고등학생 | 100.0 | 68.2 | 100.0 | 8.2 | 57.9 |
| < 읍면권역 > | 100.0 | 64.0 | 100.0 | 5.6 | 59.8 |
| 남자 | 100.0 | 83.9 | 100.0 | 5.1 | 75.2 |
| 여자 | 100.0 | 44.8 | 100.0 | 6.5 | 31.4 |
| 중학생 | 100.0 | 53.4 | 100.0 | 5.0 | 60.7 |
| 고등학생 | 100.0 | 78.1 | 100.0 | 6.2 | 59.0 |
| < 장유권역 > | 100.0 | 77.5 | 100.0 | 7.0 | 55.9 |
| 남자 | 100.0 | 84.5 | 100.0 | 4.8 | 75.2 |
| 여자 | 100.0 | 70.2 | 100.0 | 9.8 | 31.8 |
| 중학생 | 100.0 | 69.1 | 100.0 | 10.7 | 54.0 |
| 고등학생 | 100.0 | 85.0 | 100.0 | 4.3 | 57.3 |

35-1. 유해매체 경험(주된응답)_2

(단위 : %)

| 19세미만 시청불가 TV프로그램 (방송, 영화 등) | 휴대폰 성인 콘텐츠 서비스 | 성매매유도 광고 (전화, 문자메시지) | 기타 | 접해본 적 없음 | |
|------------------------------|----------------|----------------------|------------|-------------|-------------|
| 25.3 | 0.6 | 6.8 | 1.8 | 35.1 | 2009 |
| 27.6 | 0.9 | 6.3 | 0.8 | 36.5 | 2010 |
| 24.5 | 1.2 | 6.9 | 0.6 | 32.4 | 2011 |
| 18.7 | 3.9 | 10.8 | 3.0 | 28.1 | 2012 |
| 9.4 | 3.7 | 4.9 | 2.5 | 17.3 | < 김해시 > |
| 31.9 | 4.1 | 19.1 | 3.7 | 39.2 | 남자 |
| 15.6 | 4.4 | 12.2 | 3.1 | 38.4 | 여자 |
| 9.3 | 3.9 | 7.5 | 2.3 | 25.9 | 중학생 |
| 25.9 | 5.1 | 19.8 | 4.5 | 51.6 | 남자 |
| 21.3 | 3.5 | 9.7 | 2.9 | 17.2 | 여자 |
| 9.5 | 3.6 | 2.6 | 2.7 | 7.8 | 고등학생 |
| 35.9 | 3.5 | 18.6 | 3.2 | 26.4 | 남자 |
| 21.7 | 2.7 | 8.7 | 3.0 | 54.6 | < 동권역 > |
| 16.1 | 3.2 | 7.6 | 4.1 | 38.2 | 남자 |
| 37.1 | 1.0 | 11.7 | - | 73.3 | 여자 |
| 22.3 | 2.7 | 8.8 | 4.4 | 64.4 | 중학생 |
| 21.0 | 2.7 | 8.9 | 1.3 | 31.8 | 고등학생 |
| 20.2 | 2.9 | 7.7 | 3.7 | 36.0 | < 읍면권역 > |
| 12.1 | 2.4 | 4.1 | 1.1 | 16.1 | 남자 |
| 35.4 | 3.9 | 14.3 | 8.5 | 55.2 | 여자 |
| 16.0 | 4.3 | 11.0 | 3.0 | 46.6 | 중학생 |
| 24.1 | 1.6 | 4.7 | 4.3 | 21.9 | 고등학생 |
| 18.1 | 4.3 | 11.9 | 2.8 | 22.5 | < 장유권역 > |
| 7.9 | 4.3 | 5.0 | 2.9 | 15.5 | 남자 |
| 30.9 | 4.3 | 20.5 | 2.8 | 29.8 | 여자 |
| 14.9 | 4.5 | 12.8 | 3.1 | 30.9 | 중학생 |
| 20.5 | 4.1 | 11.2 | 2.6 | 15.0 | 고등학생 |

35-2. 유해매체 경험(복수응답)

(단위 : %)

| | 계 | 접해본 적 있음 | 인쇄, 출판 | 인터넷성인 | 19세 미만 | 휴대폰 성인 | 성매매유도 | 기타 | 접해본 적 없음 |
|-----------------------|--------------|-------------|------------------------------|-------------------------------|------------------------------|-------------|------------------|------------|-------------|
| | | | 음란물(비디 오, 잡지, 책, CD 등) | (음란)사이트 (동영상, 사진, 게임 등) | 시청불가TV 프로그램(방 송, 영화 등) | 콘텐츠 서비스 | 광고(전화, 문자메시지) | | |
| 2009 | 100.0 | 64.9 | 31.9 | 79.2 | 76.1 | 5.8 | 19.4 | 2.7 | 35.1 |
| 2010 | 100.0 | 63.5 | 32.0 | 75.1 | 71.0 | 6.1 | 19.4 | 1.3 | 36.5 |
| 2011 | 100.0 | 67.6 | 24.5 | 76.6 | 63.1 | 8.7 | 17.8 | 1.0 | 32.4 |
| 2012 | | | | | | | | | |
| < 김해시 > | 100.0 | 71.9 | 45.2 | 93.0 | 82.9 | 39.4 | 35.0 | 4.4 | 28.1 |
| 남자 | 100.0 | 82.7 | 45.4 | 95.4 | 82.0 | 42.8 | 30.0 | 4.4 | 17.3 |
| 여자 | 100.0 | 60.8 | 44.7 | 87.8 | 85.1 | 31.8 | 46.1 | 4.4 | 39.2 |
| 중학생 | 100.0 | 61.6 | 51.3 | 89.6 | 78.7 | 45.2 | 31.4 | 3.8 | 38.4 |
| 남자 | 100.0 | 74.1 | 53.2 | 90.5 | 82.0 | 45.7 | 18.2 | 4.2 | 25.9 |
| 여자 | 100.0 | 48.4 | 45.5 | 87.2 | 69.0 | 43.6 | 13.2 | 2.8 | 51.6 |
| 고등학생 | 100.0 | 82.8 | 41.3 | 95.2 | 85.6 | 35.7 | 37.3 | 4.8 | 17.2 |
| 남자 | 100.0 | 92.2 | 39.7 | 98.9 | 81.9 | 40.7 | 34.1 | 4.6 | 7.8 |
| 여자 | 100.0 | 73.6 | 44.3 | 88.1 | 92.7 | 26.2 | 43.4 | 5.2 | 26.4 |
| < 동권역 > | 100.0 | 45.4 | 59.6 | 90.9 | 83.2 | 34.8 | 29.1 | 2.5 | 54.6 |
| 남자 | 100.0 | 61.8 | 58.6 | 94.5 | 84.1 | 34.8 | 24.6 | 3.3 | 38.2 |
| 여자 | 100.0 | 26.7 | 62.7 | 80.4 | 80.4 | 34.6 | 42.0 | - | 73.3 |
| 중학생 | 100.0 | 35.6 | 61.2 | 91.5 | 79.6 | 41.3 | 23.4 | 3.0 | 64.4 |
| 고등학생 | 100.0 | 68.2 | 58.2 | 90.3 | 86.4 | 28.7 | 34.4 | 2.0 | 31.8 |
| < 읍면권역 > | 100.0 | 64.0 | 51.9 | 96.2 | 79.7 | 42.4 | 25.2 | 4.5 | 36.0 |
| 남자 | 100.0 | 83.9 | 49.6 | 96.9 | 80.8 | 43.9 | 26.7 | 2.2 | 16.1 |
| 여자 | 100.0 | 44.8 | 58.9 | 94.1 | 76.6 | 38.2 | 20.6 | 11.8 | 55.2 |
| 중학생 | 100.0 | 53.4 | 50.0 | 98.2 | 79.4 | 49.5 | 18.3 | 4.6 | 46.6 |
| 고등학생 | 100.0 | 78.1 | 53.9 | 94.1 | 80.1 | 34.5 | 32.9 | 4.5 | 21.9 |
| < 장유권역 > | 100.0 | 77.5 | 42.8 | 92.3 | 83.7 | 38.9 | 37.8 | 4.5 | 22.5 |
| 남자 | 100.0 | 84.5 | 43.5 | 95.0 | 82.2 | 43.0 | 31.3 | 5.1 | 15.5 |
| 여자 | 100.0 | 70.2 | 41.3 | 86.9 | 86.9 | 30.5 | 51.1 | 3.2 | 29.8 |
| 중학생 | 100.0 | 69.1 | 51.0 | 86.3 | 78.4 | 43.8 | 36.9 | 3.6 | 30.9 |
| 고등학생 | 100.0 | 85.0 | 38.3 | 95.6 | 86.6 | 36.2 | 38.3 | 5.0 | 15.0 |

36. 유해매체 최초 접촉시기

(단위 : %)

| | 계 | 접해본적 있음 | | | | | 접해본적 없음 |
|-----------------------|--------------|-------------|--------------|-------------|-------------|------------|-------------|
| | | | 소계 | 초등학교 이하 | 중학교 | 고등학교 | |
| 2009 | 100.0 | 64.9 | 100.0 | 34.7 | 62.0 | 3.3 | 35.1 |
| 2010 | 100.0 | 63.5 | 100.0 | 39.5 | 57.7 | 2.8 | 36.5 |
| 2011 | 100.0 | 67.6 | 100.0 | 34.4 | 61.9 | 3.7 | 32.4 |
| 2012 | | | | | | | |
| < 김해시 > | 100.0 | 71.9 | 100.0 | 40.3 | 56.0 | 3.7 | 28.1 |
| 남자 | 100.0 | 82.7 | 100.0 | 41.7 | 56.6 | 1.6 | 17.3 |
| 여자 | 100.0 | 60.8 | 100.0 | 38.3 | 55.1 | 6.5 | 39.2 |
| 중학생 | 100.0 | 61.6 | 100.0 | 46.6 | 53.4 | - | 38.4 |
| 남자 | 100.0 | 74.1 | 100.0 | 45.3 | 54.7 | - | 25.9 |
| 여자 | 100.0 | 48.4 | 100.0 | 48.8 | 51.2 | - | 51.6 |
| 고등학생 | 100.0 | 82.8 | 100.0 | 35.3 | 58.1 | 6.6 | 17.2 |
| 남자 | 100.0 | 92.2 | 100.0 | 38.5 | 58.3 | 3.1 | 7.8 |
| 여자 | 100.0 | 73.6 | 100.0 | 31.2 | 57.8 | 11.0 | 26.4 |
| < 동권역 > | 100.0 | 45.4 | 100.0 | 49.9 | 47.8 | 2.3 | 54.6 |
| 남자 | 100.0 | 61.8 | 100.0 | 47.5 | 50.2 | 2.3 | 38.2 |
| 여자 | 100.0 | 26.7 | 100.0 | 56.7 | 41.0 | 2.3 | 73.3 |
| 중학생 | 100.0 | 35.6 | 100.0 | 61.5 | 38.5 | - | 64.4 |
| 남자 | 100.0 | 51.9 | 100.0 | 55.3 | 44.7 | - | 48.1 |
| 여자 | 100.0 | 18.5 | 100.0 | 79.9 | 20.1 | - | 81.5 |
| 고등학생 | 100.0 | 68.2 | 100.0 | 37.0 | 58.1 | 4.9 | 31.8 |
| 남자 | 100.0 | 82.7 | 100.0 | 38.3 | 56.8 | 5.0 | 17.3 |
| 여자 | 100.0 | 48.8 | 100.0 | 33.8 | 61.5 | 4.6 | 51.2 |
| < 읍면권역 > | 100.0 | 64.0 | 100.0 | 37.7 | 59.2 | 3.1 | 36.0 |
| 남자 | 100.0 | 83.9 | 100.0 | 37.7 | 60.4 | 1.9 | 16.1 |
| 여자 | 100.0 | 44.8 | 100.0 | 37.8 | 56.9 | 5.3 | 55.2 |
| 중학생 | 100.0 | 53.4 | 100.0 | 46.0 | 54.0 | - | 46.6 |
| 남자 | 100.0 | 76.6 | 100.0 | 40.2 | 59.8 | - | 23.4 |
| 여자 | 100.0 | 30.4 | 100.0 | 61.0 | 39.0 | - | 69.6 |
| 고등학생 | 100.0 | 78.1 | 100.0 | 30.2 | 63.9 | 5.9 | 21.9 |
| 남자 | 100.0 | 94.0 | 100.0 | 34.9 | 61.0 | 4.1 | 6.0 |
| 여자 | 100.0 | 63.3 | 100.0 | 23.4 | 68.1 | 8.5 | 36.7 |
| < 장유권역 > | 100.0 | 77.5 | 100.0 | 40.5 | 55.5 | 4.0 | 22.5 |
| 남자 | 100.0 | 84.5 | 100.0 | 42.7 | 55.8 | 1.5 | 15.5 |
| 여자 | 100.0 | 70.2 | 100.0 | 37.8 | 55.2 | 7.0 | 29.8 |
| 중학생 | 100.0 | 69.1 | 100.0 | 45.7 | 54.3 | - | 30.9 |
| 남자 | 100.0 | 76.4 | 100.0 | 46.5 | 53.5 | - | 23.6 |
| 여자 | 100.0 | 61.2 | 100.0 | 44.7 | 55.3 | - | 38.8 |
| 고등학생 | 100.0 | 85.0 | 100.0 | 36.6 | 56.5 | 6.9 | 15.0 |
| 남자 | 100.0 | 92.3 | 100.0 | 39.6 | 57.7 | 2.7 | 7.7 |
| 여자 | 100.0 | 78.0 | 100.0 | 33.0 | 55.1 | 11.9 | 22.0 |

37. 성폭력 경험

(단위 : %)

| | 계 | 있다 | 없다 |
|-----------------------|--------------|------------|-------------|
| 2010 | 100.0 | 6.6 | 93.4 |
| 2011 | 100.0 | 5.3 | 94.7 |
| 2011 | | | |
| < 김해시 > | 100.0 | 7.0 | 93.0 |
| 남자 | 100.0 | 4.7 | 95.3 |
| 여자 | 100.0 | 9.4 | 90.6 |
| 중학생 | 100.0 | 6.6 | 93.4 |
| 남자 | 100.0 | 4.8 | 95.2 |
| 여자 | 100.0 | 8.5 | 91.5 |
| 고등학생 | 100.0 | 7.5 | 92.5 |
| 남자 | 100.0 | 4.6 | 95.4 |
| 여자 | 100.0 | 10.3 | 89.7 |
| < 동권역 > | 100.0 | 8.0 | 92.0 |
| 남자 | 100.0 | 2.8 | 97.2 |
| 여자 | 100.0 | 14.3 | 85.7 |
| 중학생 | 100.0 | 8.7 | 91.3 |
| 고등학생 | 100.0 | 6.7 | 93.3 |
| < 읍면권역 > | 100.0 | 4.6 | 95.4 |
| 남자 | 100.0 | 4.8 | 95.2 |
| 여자 | 100.0 | 4.4 | 95.6 |
| 중학생 | 100.0 | 5.3 | 94.7 |
| 고등학생 | 100.0 | 3.7 | 96.3 |
| < 장유권역 > | 100.0 | 7.8 | 92.2 |
| 남자 | 100.0 | 4.9 | 95.1 |
| 여자 | 100.0 | 10.8 | 89.2 |
| 중학생 | 100.0 | 6.9 | 93.1 |
| 고등학생 | 100.0 | 8.7 | 91.3 |

37-1. 성폭력 피해 종류(복수응답)

(단위 : %)

| | 음담패설, 외모 놀리기 | 성적인 내용의 음란전화나 문자 | 미니홈피, 채팅을 통한 성희롱 | 성기 노출 목격 | 버스, 지하철에서의 성추행 | 일부러 성기, 가슴 등 신체부위 만지기 | 기타 ¹⁾ |
|-----------------------|-----------------|------------------------|------------------------|-------------|----------------------|--------------------------------|------------------|
| 2010 | 17.6 | 20.6 | 6.6 | 29.4 | 7.4 | 34.6 | 4.4 |
| 2011 | 30.8 | 19.3 | 9.9 | 28.4 | 7.1 | 37.2 | 3.5 |
| 2012 | | | | | | | |
| < 김해시 > | 21.5 | 12.7 | 9.2 | 29.7 | 5.9 | 31.8 | 5.9 |
| 남자 | 27.3 | 11.5 | 6.5 | 24.8 | 1.1 | 28.9 | 11.4 |
| 여자 | 18.5 | 13.3 | 10.6 | 32.2 | 8.3 | 33.4 | 3.1 |
| 중학생 | 21.0 | 14.3 | 10.0 | 21.3 | 2.5 | 36.3 | 7.6 |
| 여자 | 20.5 | 10.4 | 12.1 | 16.4 | 3.4 | 41.3 | 5.4 |
| 고등학생 | 21.9 | 11.3 | 8.4 | 37.6 | 9.0 | 27.6 | 4.4 |
| 여자 | 16.8 | 11.0 | 9.3 | 45.6 | 12.6 | 26.6 | 1.2 |
| < 동권역 > | 20.0 | 16.4 | 11.0 | 39.7 | 9.8 | 40.2 | 16.5 |
| 여자 | 15.8 | 17.9 | 13.6 | 45.7 | 6.5 | 40.8 | 15.7 |
| < 읍면권역 > | 6.3 | 18.0 | 0.0 | 29.7 | 6.4 | 43.1 | 0.0 |
| 여자 | 13.3 | 20.0 | 0.0 | 26.7 | 13.4 | 40.0 | 0.0 |
| < 장유권역 > | 24.9 | 11.2 | 11.0 | 28.6 | 5.3 | 28.5 | 2.8 |
| 여자 | 19.6 | 11.7 | 11.8 | 31.2 | 7.8 | 31.4 | 2.0 |

주 1) 기타 : 폰카찍기 등

37-2. 성폭력 가해자(복수응답)

(단위 : %)

| | 이성친구 | 모르는 사람 | 선배, 후배 | 기타 ¹⁾ |
|-----------------------|-------------|-------------|-------------|------------------|
| 2010 | 15.4 | 63.2 | 6.6 | 21.3 |
| 2011 | 12.3 | 69.0 | 7.4 | 22.8 |
| 2012 | | | | |
| < 김해시 > | 13.6 | 52.6 | 1.9 | 35.7 |
| 남자 | 14.2 | 22.0 | 4.1 | 59.7 |
| 여자 | 13.2 | 68.3 | 0.8 | 23.2 |
| 중학생 | 17.5 | 42.0 | 2.8 | 37.6 |
| 여자 | 22.8 | 48.0 | 0.0 | 29.2 |
| 고등학생 | 9.8 | 62.5 | 1.0 | 33.9 |
| 여자 | 5.1 | 85.6 | 1.5 | 18.2 |
| < 동권역 > | 30.5 | 38.5 | 0.0 | 32.8 |
| 여자 | 32.1 | 45.1 | 0.0 | 25.0 |
| < 읍면권역 > | 18.0 | 59.0 | 11.7 | 14.6 |
| 여자 | 19.9 | 73.4 | 6.7 | 13.3 |
| < 장유권역 > | 10.8 | 52.7 | 5.4 | 35.2 |
| 여자 | 9.9 | 70.5 | 5.8 | 19.7 |

주 1) 기타 : 친척 및 가족, 학원 강사나 학교선생님 등

37-3. 성폭력 피해의 상담대상(복수응답)

(단위 : %)

| | 부모 | 교사 | 친구 | 아무에게도 알리지 않았다 | 기타 ¹⁾ |
|-----------------------|-------------|-------------|-------------|------------------|------------------|
| 2010 | 33.8 | 3.7 | 44.1 | 27.2 | 5.9 |
| 2011 | 31.2 | 5.3 | 52.0 | 28.8 | 10.9 |
| 2012 | | | | | |
| < 김해시 > | 29.9 | 8.4 | 37.1 | 35.0 | 3.8 |
| 남자 | 10.4 | 4.9 | 28.4 | 58.3 | - |
| 여자 | 40.0 | 10.2 | 41.5 | 23.0 | 5.7 |
| 중학생 | 32.0 | 8.0 | 33.6 | 35.8 | 2.3 |
| 여자 | 45.0 | 10.7 | 31.2 | 25.8 | 3.7 |
| 고등학생 | 28.0 | 8.7 | 40.3 | 34.2 | 5.2 |
| 여자 | 35.7 | 9.7 | 50.3 | 20.5 | 7.5 |
| < 동권역 > | 38.9 | 28.2 | 35.1 | 29.1 | 9.3 |
| 여자 | 45.7 | 25.0 | 38.6 | 29.3 | 11.4 |
| < 읍면권역 > | 26.2 | 6.3 | 37.8 | 46.6 | 6.3 |
| 여자 | 40.0 | 13.3 | 46.7 | 26.7 | 13.3 |
| < 장유권역 > | 29.8 | 6.7 | 37.1 | 33.1 | 2.6 |
| 여자 | 39.3 | 7.8 | 41.1 | 21.6 | 3.8 |

주 1) 기타 : 상담소 등

38. 학교 성교육 경험 여부

(단위 : %)

| | 계 | 받았다 ¹⁾ | 받지않았다 |
|-----------------------|--------------|-------------------|-------------|
| 2009 | 100.0 | 83.9 | 16.1 |
| 2010 | 100.0 | 85.7 | 14.3 |
| 2011 | 100.0 | 80.8 | 19.2 |
| 2012 | | | |
| < 김해시 > | 100.0 | 78.0 | 22.0 |
| 남자 | 100.0 | 74.1 | 25.9 |
| 여자 | 100.0 | 82.1 | 17.9 |
| 중학생 | 100.0 | 83.1 | 16.9 |
| 남자 | 100.0 | 79.2 | 20.8 |
| 여자 | 100.0 | 87.4 | 12.6 |
| 고등학생 | 100.0 | 72.6 | 27.4 |
| 남자 | 100.0 | 68.4 | 31.6 |
| 여자 | 100.0 | 76.8 | 23.2 |
| < 동권역 > | 100.0 | 80.3 | 19.7 |
| 남자 | 100.0 | 76.1 | 23.9 |
| 여자 | 100.0 | 85.3 | 14.7 |
| 중학생 | 100.0 | 87.4 | 12.6 |
| 남자 | 100.0 | 84.4 | 15.6 |
| 여자 | 100.0 | 90.8 | 9.2 |
| 고등학생 | 100.0 | 65.3 | 34.7 |
| 남자 | 100.0 | 60.4 | 39.6 |
| 여자 | 100.0 | 72.1 | 27.9 |
| < 읍면권역 > | 100.0 | 83.2 | 16.8 |
| 남자 | 100.0 | 78.3 | 21.7 |
| 여자 | 100.0 | 88.1 | 11.9 |
| 중학생 | 100.0 | 93.1 | 6.9 |
| 남자 | 100.0 | 93.3 | 6.7 |
| 여자 | 100.0 | 92.9 | 7.1 |
| 고등학생 | 100.0 | 69.8 | 30.2 |
| 남자 | 100.0 | 57.6 | 42.4 |
| 여자 | 100.0 | 81.8 | 18.2 |
| < 장유권역 > | 100.0 | 75.9 | 24.1 |
| 남자 | 100.0 | 72.3 | 27.7 |
| 여자 | 100.0 | 79.6 | 20.4 |
| 중학생 | 100.0 | 78.2 | 21.8 |
| 남자 | 100.0 | 72.4 | 27.6 |
| 여자 | 100.0 | 84.4 | 15.6 |
| 고등학생 | 100.0 | 73.9 | 26.1 |
| 남자 | 100.0 | 72.2 | 27.8 |
| 여자 | 100.0 | 75.5 | 24.5 |

주 1) 받았다 : 지난 1년(2011.9.1.~2012.8.31.)동안 학교에서 성교육을 받은 적이 있다

38-1. 학교에서 실시되는 성교육(복수응답)_1

(단위 : %)

| | 임신 및 출산 | 피임 | 성병예방 | 인공 임신중절 (낙태) | 남녀성평등 자세 | 성욕 해소법 | 이성교제 |
|-----------------------|-------------|-------------|-------------|--------------|-------------|------------|-------------|
| 2009 | 43.4 | 34.9 | 16.1 | 14.6 | 20.5 | 5.0 | 31.5 |
| 2010 | 42.3 | 33.2 | 12.4 | 14.1 | 21.2 | 3.2 | 29.3 |
| 2011 | 38.9 | 34.1 | 13.1 | 13.2 | 25.0 | 5.0 | 37.1 |
| 2012 | | | | | | | |
| < 김해시 > | 48.0 | 43.8 | 14.4 | 12.3 | 25.8 | 4.8 | 34.6 |
| 남자 | 45.5 | 44.0 | 18.4 | 5.8 | 28.1 | 7.2 | 31.1 |
| 여자 | 50.6 | 43.6 | 10.3 | 18.8 | 23.4 | 2.3 | 38.2 |
| 중학생 | 43.0 | 38.1 | 12.0 | 11.8 | 32.2 | 4.4 | 34.6 |
| 남자 | 38.2 | 36.2 | 12.2 | 4.8 | 35.5 | 7.3 | 32.7 |
| 여자 | 48.2 | 40.2 | 11.8 | 19.6 | 28.5 | 1.3 | 36.7 |
| 고등학생 | 54.1 | 50.7 | 17.2 | 12.8 | 18.0 | 5.2 | 34.6 |
| 남자 | 55.0 | 54.2 | 26.5 | 7.2 | 18.5 | 7.1 | 28.9 |
| 여자 | 53.3 | 47.5 | 8.5 | 18.0 | 17.7 | 3.3 | 39.9 |
| < 동권역 > | 47.3 | 27.9 | 10.8 | 6.7 | 30.2 | 2.8 | 33.3 |
| 남자 | 48.8 | 35.4 | 15.8 | 4.8 | 28.7 | 3.3 | 30.4 |
| 여자 | 45.6 | 19.3 | 5.0 | 8.7 | 32.0 | 2.1 | 36.7 |
| 중학생 | 50.9 | 23.4 | 9.7 | 6.8 | 33.2 | 2.7 | 34.4 |
| 고등학생 | 36.8 | 40.5 | 13.8 | 6.3 | 21.9 | 2.8 | 30.3 |
| < 읍면권역 > | 45.1 | 42.9 | 17.0 | 13.6 | 28.8 | 4.6 | 30.6 |
| 남자 | 34.7 | 42.6 | 19.8 | 8.9 | 33.2 | 7.7 | 31.3 |
| 여자 | 54.2 | 43.1 | 14.6 | 17.7 | 25.0 | 1.9 | 30.0 |
| 중학생 | 44.4 | 40.8 | 17.0 | 11.6 | 32.4 | 5.9 | 27.3 |
| 고등학생 | 46.5 | 47.2 | 17.0 | 17.8 | 21.2 | 1.8 | 37.7 |
| < 장유권역 > | 49.3 | 45.8 | 13.6 | 12.3 | 24.1 | 5.0 | 36.4 |
| 남자 | 49.3 | 45.4 | 18.2 | 4.8 | 26.1 | 7.4 | 31.1 |
| 여자 | 49.4 | 46.3 | 8.8 | 20.4 | 21.8 | 2.4 | 42.1 |
| 중학생 | 40.9 | 38.8 | 9.4 | 12.8 | 31.9 | 3.8 | 39.1 |
| 고등학생 | 56.9 | 52.1 | 17.5 | 11.8 | 17.1 | 6.1 | 34.0 |

38-1. 학교에서 실시되는 성교육(복수응답)_2)

(단위 : %)

| 동성애 | 자위행위 | 성폭력 예방 | 성매매 | 남녀 성기능과 구조 | 성관계 | 기타 | |
|------------|------------|-------------|-------------|------------------|-------------|------------|-----------------------|
| 0.5 | 6.5 | 62.3 | 12.0 | 21.9 | 21.0 | 0.2 | 2009 |
| 0.2 | 7.1 | 61.2 | 8.1 | 27.0 | 18.7 | 1.6 | 2010 |
| 0.5 | 7.1 | 58.4 | 11.2 | 17.9 | 19.0 | 0.6 | 2011 |
| | | | | | | | 2012 |
| 1.0 | 6.6 | 56.9 | 12.4 | 19.5 | 19.7 | 0.2 | < 김해시 > |
| 1.7 | 10.3 | 53.9 | 14.1 | 17.0 | 22.7 | 0.2 | 남자 |
| 0.2 | 2.8 | 60.1 | 10.6 | 22.1 | 16.7 | 0.3 | 여자 |
| 0.4 | 7.8 | 60.4 | 13.9 | 21.9 | 19.2 | 0.3 | 중학생 |
| 0.5 | 12.1 | 60.0 | 16.5 | 19.3 | 24.4 | 0.3 | 남자 |
| 0.4 | 3.0 | 60.8 | 11.0 | 24.6 | 13.5 | 0.4 | 여자 |
| 1.6 | 5.2 | 52.8 | 10.6 | 16.7 | 20.4 | 0.1 | 고등학생 |
| 3.2 | 7.9 | 45.9 | 11.0 | 14.1 | 20.5 | 0.1 | 남자 |
| - | 2.6 | 59.3 | 10.1 | 19.2 | 20.4 | 0.1 | 여자 |
| 0.5 | 4.8 | 65.8 | 18.4 | 26.3 | 24.6 | 0.7 | < 동권역 > |
| 0.9 | 9.1 | 56.5 | 14.6 | 21.6 | 29.6 | 0.5 | 남자 |
| - | - | 76.4 | 22.7 | 31.5 | 19.0 | 1.0 | 여자 |
| - | 4.2 | 65.1 | 17.1 | 29.4 | 22.9 | - | 중학생 |
| 1.9 | 6.6 | 67.8 | 22.0 | 17.2 | 29.5 | 2.7 | 고등학생 |
| 0.4 | 5.3 | 62.7 | 11.2 | 21.6 | 16.0 | 0.3 | < 읍면권역 > |
| - | 9.0 | 60.0 | 12.0 | 20.1 | 20.3 | 0.6 | 남자 |
| 0.8 | 1.9 | 65.0 | 10.4 | 23.0 | 12.3 | - | 여자 |
| 0.6 | 6.0 | 62.0 | 9.6 | 25.1 | 16.8 | 0.4 | 중학생 |
| - | 3.6 | 64.2 | 14.4 | 14.2 | 14.3 | - | 고등학생 |
| 1.2 | 7.3 | 53.6 | 12.3 | 18.0 | 20.8 | 0.2 | < 장유권역 > |
| 2.4 | 10.9 | 51.3 | 14.9 | 15.4 | 22.9 | - | 남자 |
| - | 3.5 | 56.1 | 9.5 | 20.7 | 18.6 | 0.4 | 여자 |
| 0.4 | 9.4 | 58.7 | 15.9 | 18.7 | 20.0 | 0.4 | 중학생 |
| 1.9 | 5.5 | 49.1 | 9.0 | 17.3 | 21.5 | - | 고등학생 |

39. 희망하는 성교육(복수응답)_1

(단위 : %)

| | 계 | 알고 싶은 내용 있음 | 임신 및 출산 | 피임 | 성병 예방 | 인공 임신중절 (낙태) | 남녀 성 평등 자세 | 성욕 해소법 | 이성 교제 |
|-----------------------|--------------|-------------------|-------------|-------------|-------------|--------------------|------------------|-------------|-------------|
| 2009 | 100.0 | 70.4 | 20.6 | 18.1 | 23.6 | 15.0 | 17.8 | 16.0 | 32.4 |
| 2010 | 100.0 | 75.7 | 14.6 | 12.2 | 11.3 | 10.0 | 10.3 | 8.1 | 19.1 |
| 2011 | 100.0 | 65.3 | 22.5 | 22.0 | 19.5 | 15.4 | 13.2 | 12.5 | 34.6 |
| 2012 | | | | | | | | | |
| < 김해시 > | 100.0 | 74.1 | 24.8 | 33.8 | 26.8 | 17.5 | 16.5 | 25.8 | 35.8 |
| 남자 | 100.0 | 76.9 | 18.6 | 28.5 | 27.6 | 8.7 | 14.8 | 34.5 | 36.2 |
| 여자 | 100.0 | 71.1 | 33.8 | 41.5 | 25.6 | 30.4 | 18.8 | 13.1 | 35.3 |
| 중학생 | 100.0 | 67.3 | 22.3 | 23.4 | 24.8 | 14.6 | 16.4 | 23.8 | 38.0 |
| 남자 | 100.0 | 69.8 | 18.8 | 17.0 | 25.3 | 4.7 | 14.1 | 31.3 | 34.9 |
| 여자 | 100.0 | 64.6 | 27.6 | 33.5 | 24.1 | 30.1 | 20.1 | 12.1 | 42.9 |
| 고등학생 | 100.0 | 81.3 | 26.8 | 41.9 | 28.2 | 19.8 | 16.5 | 27.3 | 34.2 |
| 남자 | 100.0 | 84.8 | 18.4 | 38.0 | 29.4 | 12.0 | 15.5 | 37.1 | 37.3 |
| 여자 | 100.0 | 77.9 | 38.3 | 47.3 | 26.6 | 30.6 | 17.9 | 13.9 | 29.8 |
| < 동권역 > | 100.0 | 61.5 | 19.3 | 25.1 | 27.7 | 19.4 | 23.2 | 25.5 | 38.4 |
| 남자 | 100.0 | 60.6 | 16.4 | 19.4 | 28.3 | 13.9 | 12.9 | 25.8 | 41.4 |
| 여자 | 100.0 | 62.6 | 23.3 | 32.9 | 26.7 | 26.7 | 37.1 | 25.0 | 34.4 |
| 중학생 | 100.0 | 59.8 | 12.6 | 23.1 | 26.2 | 20.3 | 22.9 | 26.1 | 43.7 |
| 고등학생 | 100.0 | 65.3 | 31.0 | 28.7 | 30.1 | 17.8 | 23.8 | 24.4 | 29.2 |
| < 읍면권역 > | 100.0 | 69.3 | 23.1 | 28.7 | 27.5 | 14.3 | 16.8 | 24.0 | 31.7 |
| 남자 | 100.0 | 71.9 | 18.1 | 21.1 | 30.9 | 5.6 | 15.9 | 33.4 | 30.9 |
| 여자 | 100.0 | 66.6 | 30.9 | 40.5 | 22.3 | 27.7 | 18.1 | 9.6 | 32.9 |
| 중학생 | 100.0 | 61.5 | 21.1 | 14.5 | 26.3 | 9.9 | 15.6 | 23.0 | 33.8 |
| 고등학생 | 100.0 | 79.7 | 25.4 | 45.1 | 29.0 | 19.5 | 18.1 | 25.2 | 29.2 |
| < 장유권역 > | 100.0 | 77.1 | 25.6 | 35.7 | 26.5 | 18.2 | 15.9 | 26.2 | 36.7 |
| 남자 | 100.0 | 80.5 | 18.9 | 31.1 | 26.7 | 9.1 | 14.7 | 35.3 | 37.3 |
| 여자 | 100.0 | 73.6 | 35.3 | 42.4 | 26.2 | 31.3 | 17.7 | 13.1 | 35.9 |
| 중학생 | 100.0 | 70.9 | 23.7 | 26.4 | 24.2 | 15.6 | 15.9 | 23.8 | 38.8 |
| 고등학생 | 100.0 | 82.8 | 26.9 | 41.8 | 28.0 | 20.0 | 15.9 | 27.8 | 35.3 |

39. 희망하는 성교육(복수응답)_2

(단위 : %)

| 동성애 | 자위 행위 | 성폭력 예방 | 성매매 | 남녀 성기능과 구조 | 성관계 | 기타 | 알고 싶은 내용 없음 | |
|-------------|-------------|-------------|-------------|-------------|-------------|------------|-------------|-----------------------|
| 12.7 | 11.0 | 25.7 | 9.8 | 7.3 | 22.4 | 0.1 | 29.6 | 2009 |
| 9.2 | 6.7 | 17.5 | 5.4 | 3.4 | 13.0 | 0.0 | 24.3 | 2010 |
| 13.0 | 8.6 | 20.8 | 14.3 | 6.8 | 24.3 | 0.1 | 34.7 | 2011 |
| 12.7 | 20.1 | 21.3 | 17.4 | 12.5 | 34.9 | 0.2 | 25.9 | < 김해시 > |
| 7.1 | 28.2 | 15.2 | 18.4 | 17.8 | 44.4 | - | 23.1 | 남자 |
| 20.8 | 8.2 | 30.3 | 15.8 | 4.9 | 21.1 | 0.4 | 28.9 | 여자 |
| 12.3 | 24.9 | 23.8 | 20.5 | 15.7 | 39.1 | 0.4 | 32.7 | 중학생 |
| 7.9 | 34.5 | 17.7 | 21.5 | 23.4 | 48.9 | - | 30.2 | 남자 |
| 19.0 | 9.9 | 33.5 | 18.8 | 3.7 | 23.8 | 0.9 | 35.4 | 여자 |
| 13.0 | 16.3 | 19.4 | 14.9 | 10.1 | 31.6 | - | 18.7 | 고등학생 |
| 6.3 | 23.1 | 13.1 | 15.9 | 13.3 | 40.6 | - | 15.2 | 남자 |
| 22.1 | 7.0 | 28.0 | 13.7 | 5.7 | 19.2 | - | 22.1 | 여자 |
| 17.4 | 19.5 | 25.5 | 20.5 | 11.3 | 27.2 | - | 38.5 | < 동권역 > |
| 11.7 | 24.9 | 21.4 | 25.8 | 16.7 | 41.4 | - | 39.4 | 남자 |
| 25.0 | 12.4 | 30.9 | 13.4 | 4.0 | 8.2 | - | 37.4 | 여자 |
| 21.1 | 19.6 | 27.1 | 17.6 | 13.0 | 26.8 | - | 40.2 | 중학생 |
| 10.8 | 19.4 | 22.7 | 25.5 | 8.3 | 28.1 | - | 34.7 | 고등학생 |
| 16.5 | 22.0 | 24.7 | 18.5 | 14.1 | 37.9 | - | 30.7 | < 읍면권역 > |
| 12.7 | 30.1 | 15.9 | 16.8 | 19.2 | 49.4 | - | 28.1 | 남자 |
| 22.3 | 9.5 | 38.3 | 21.2 | 6.4 | 20.2 | - | 33.4 | 여자 |
| 17.9 | 29.5 | 23.4 | 21.9 | 20.4 | 42.8 | - | 38.5 | 중학생 |
| 14.9 | 13.4 | 26.3 | 14.7 | 6.9 | 32.3 | - | 20.3 | 고등학생 |
| 11.4 | 19.6 | 20.2 | 16.8 | 12.2 | 34.6 | 0.2 | 22.9 | < 장유권역 > |
| 5.3 | 27.9 | 14.6 | 18.4 | 17.6 | 43.2 | - | 19.5 | 남자 |
| 20.2 | 7.6 | 28.3 | 14.7 | 4.5 | 22.2 | 0.5 | 26.4 | 여자 |
| 9.4 | 24.0 | 23.6 | 20.3 | 14.4 | 39.2 | 0.5 | 29.1 | 중학생 |
| 12.7 | 16.7 | 17.9 | 14.5 | 10.8 | 31.6 | - | 17.2 | 고등학생 |

40. 성교육 개선 방안

(단위 : %)

| | 계 | 교육시간 확보 | 지도교사의 전문지식 확보 | 교육효과를 높이기 위한 시청각 자료 확대 | 흥미있는 교육내용 으로 개선 | 현실에 적용·활용 가능한 교육내용 | 기타 |
|-----------------------|--------------|-------------|---------------------|---------------------------------|-----------------------|-----------------------------|------------|
| 2009 | 100.0 | 15.0 | 9.8 | 11.8 | 42.9 | 18.9 | 1.5 |
| 2010 | 100.0 | 15.3 | 8.3 | 11.0 | 44.0 | 20.3 | 1.0 |
| 2011 | 100.0 | 13.7 | 7.7 | 11.9 | 42.3 | 23.1 | 1.2 |
| 2012 | | | | | | | |
| < 김해시 > | 100.0 | 13.8 | 10.0 | 13.4 | 37.5 | 23.7 | 1.6 |
| 남자 | 100.0 | 16.0 | 10.6 | 15.4 | 38.5 | 17.1 | 2.4 |
| 여자 | 100.0 | 11.5 | 9.3 | 11.3 | 36.6 | 30.6 | 0.8 |
| 중학생 | 100.0 | 16.8 | 11.9 | 12.9 | 36.5 | 19.4 | 2.4 |
| 남자 | 100.0 | 19.1 | 13.2 | 14.9 | 34.8 | 14.1 | 3.9 |
| 여자 | 100.0 | 14.3 | 10.6 | 10.7 | 38.3 | 25.1 | 0.9 |
| 고등학생 | 100.0 | 10.5 | 7.9 | 13.9 | 38.7 | 28.3 | 0.7 |
| 남자 | 100.0 | 12.6 | 7.7 | 16.0 | 42.5 | 20.4 | 0.8 |
| 여자 | 100.0 | 8.5 | 8.0 | 11.8 | 34.8 | 36.1 | 0.7 |
| < 동권역 > | 100.0 | 21.7 | 9.6 | 12.2 | 34.2 | 19.7 | 2.5 |
| 남자 | 100.0 | 26.3 | 10.7 | 15.8 | 30.9 | 13.0 | 3.3 |
| 여자 | 100.0 | 16.3 | 8.4 | 8.0 | 38.2 | 27.6 | 1.5 |
| 중학생 | 100.0 | 25.2 | 9.2 | 12.3 | 32.8 | 18.3 | 2.2 |
| 남자 | 100.0 | 31.3 | 10.8 | 16.9 | 28.9 | 7.9 | 4.2 |
| 여자 | 100.0 | 18.6 | 7.4 | 7.4 | 37.0 | 29.7 | - |
| 고등학생 | 100.0 | 14.4 | 10.6 | 12.1 | 37.3 | 22.6 | 3.1 |
| 남자 | 100.0 | 17.0 | 10.4 | 13.7 | 34.8 | 22.6 | 1.5 |
| 여자 | 100.0 | 10.7 | 10.7 | 9.7 | 40.9 | 22.6 | 5.4 |
| < 읍면권역 > | 100.0 | 13.1 | 9.7 | 13.6 | 38.7 | 23.3 | 1.5 |
| 남자 | 100.0 | 16.1 | 9.3 | 13.9 | 41.0 | 18.1 | 1.6 |
| 여자 | 100.0 | 10.2 | 10.2 | 13.4 | 36.3 | 28.5 | 1.5 |
| 중학생 | 100.0 | 14.7 | 12.1 | 14.4 | 38.1 | 19.1 | 1.7 |
| 남자 | 100.0 | 18.1 | 11.4 | 13.4 | 40.9 | 14.8 | 1.3 |
| 여자 | 100.0 | 11.2 | 12.7 | 15.3 | 35.2 | 23.5 | 2.0 |
| 고등학생 | 100.0 | 11.0 | 6.5 | 12.6 | 39.5 | 29.0 | 1.3 |
| 남자 | 100.0 | 13.3 | 6.3 | 14.5 | 41.1 | 22.8 | 1.9 |
| 여자 | 100.0 | 8.8 | 6.8 | 10.8 | 37.9 | 35.1 | 0.0 |
| < 장유권역 > | 100.0 | 13.2 | 10.1 | 13.4 | 37.5 | 24.3 | 1.5 |
| 남자 | 100.0 | 14.8 | 11.0 | 15.9 | 38.4 | 17.2 | 2.6 |
| 여자 | 100.0 | 11.5 | 9.1 | 10.8 | 36.5 | 31.6 | 0.4 |
| 중학생 | 100.0 | 16.5 | 12.3 | 12.3 | 36.3 | 19.8 | 2.8 |
| 남자 | 100.0 | 17.7 | 14.3 | 15.3 | 33.0 | 14.8 | 4.9 |
| 여자 | 100.0 | 15.1 | 10.1 | 9.2 | 39.9 | 25.2 | 0.0 |
| 고등학생 | 100.0 | 10.1 | 8.1 | 14.4 | 38.5 | 28.5 | 0.4 |
| 남자 | 100.0 | 12.0 | 7.9 | 16.6 | 43.6 | 19.5 | 0.0 |
| 여자 | 100.0 | 8.3 | 8.3 | 12.2 | 33.6 | 37.2 | 0.0 |

V. 통계표

8. 김해시의 청소년 정책

41. 김해시 문화행사 참여

(단위 : %)

| | 계 | 참여한 적 있다 ¹⁾ | 참여한 적 없다 |
|-----------------------|--------------|------------------------|-------------|
| 2009 | 100.0 | 52.1 | 47.9 |
| 2010 | 100.0 | 53.1 | 46.9 |
| 2011 | 100.0 | 59.0 | 41.0 |
| 2012 | | | |
| < 김해시 > | 100.0 | 58.7 | 41.3 |
| 남자 | 100.0 | 55.2 | 44.8 |
| 여자 | 100.0 | 62.2 | 37.8 |
| 중학생 | 100.0 | 61.8 | 38.2 |
| 남자 | 100.0 | 56.8 | 43.2 |
| 여자 | 100.0 | 67.1 | 32.9 |
| 고등학생 | 100.0 | 55.3 | 44.7 |
| 남자 | 100.0 | 53.4 | 46.6 |
| 여자 | 100.0 | 57.2 | 42.8 |
| < 동권역 > | 100.0 | 61.5 | 38.5 |
| 남자 | 100.0 | 59.6 | 40.4 |
| 여자 | 100.0 | 63.7 | 36.3 |
| 중학생 | 100.0 | 67.0 | 33.0 |
| 남자 | 100.0 | 63.8 | 36.2 |
| 여자 | 100.0 | 70.4 | 29.6 |
| 고등학생 | 100.0 | 49.8 | 50.2 |
| 남자 | 100.0 | 51.5 | 48.5 |
| 여자 | 100.0 | 47.3 | 52.7 |
| < 읍면권역 > | 100.0 | 37.9 | 62.1 |
| 남자 | 100.0 | 34.1 | 65.9 |
| 여자 | 100.0 | 41.8 | 58.2 |
| 중학생 | 100.0 | 45.4 | 54.6 |
| 남자 | 100.0 | 40.9 | 59.1 |
| 여자 | 100.0 | 50.0 | 50.0 |
| 고등학생 | 100.0 | 27.9 | 72.1 |
| 남자 | 100.0 | 24.7 | 75.3 |
| 여자 | 100.0 | 31.1 | 68.9 |
| < 장유권역 > | 100.0 | 66.0 | 34.0 |
| 남자 | 100.0 | 62.4 | 37.6 |
| 여자 | 100.0 | 69.7 | 30.3 |
| 중학생 | 100.0 | 68.2 | 31.8 |
| 남자 | 100.0 | 62.6 | 37.4 |
| 여자 | 100.0 | 74.3 | 25.7 |
| 고등학생 | 100.0 | 64.0 | 36.0 |
| 남자 | 100.0 | 62.2 | 37.8 |
| 여자 | 100.0 | 65.6 | 34.4 |

주 1) 참여한 적 있다 : 지난 1년(2011.9.1~2012.8.31.)동안 시에서 주관하거나 후원하는 문화 행사에 참여한 적이 있다

41-1. 김해시 문화행사 미참여 이유

(단위 : %)

| | 계 | 정보가 부족해서 | 시간이 없어서 | 내용이 마음에 들지 않아서 | 교통이 불편해서 | 관심이 없어서 | 기타 ¹⁾ |
|-----------------------|--------------|-------------|-------------|-------------------------|-------------|-------------|------------------|
| 2009 | 100.0 | 14.4 | 36.7 | 3.2 | 3.6 | 37.3 | 4.8 |
| 2010 | 100.0 | 11.8 | 37.5 | 4.1 | 2.5 | 38.4 | 5.6 |
| 2011 | 100.0 | 12.7 | 41.6 | 4.1 | 1.3 | 36.0 | 4.2 |
| 2012 | | | | | | | |
| < 김해시 > | 100.0 | 18.3 | 40.5 | 2.9 | 2.0 | 30.7 | 5.6 |
| 남자 | 100.0 | 19.4 | 36.5 | 2.7 | 2.7 | 33.2 | 5.5 |
| 여자 | 100.0 | 17.0 | 45.5 | 3.2 | 1.2 | 27.7 | 5.4 |
| 중학생 | 100.0 | 19.8 | 35.5 | 2.7 | 0.8 | 34.8 | 6.4 |
| 남자 | 100.0 | 18.2 | 36.9 | 2.8 | - | 34.7 | 7.4 |
| 여자 | 100.0 | 22.0 | 33.6 | 2.7 | 1.3 | 34.9 | 5.5 |
| 고등학생 | 100.0 | 17.0 | 45.0 | 3.0 | 3.1 | 27.1 | 4.8 |
| 남자 | 100.0 | 20.5 | 36.1 | 2.5 | 4.0 | 31.7 | 5.2 |
| 여자 | 100.0 | 13.2 | 54.6 | 3.6 | 2.0 | 22.2 | 4.4 |
| < 동권역 > | 100.0 | 12.7 | 39.4 | 1.3 | 4.0 | 37.1 | 5.5 |
| 중학생 | 100.0 | 16.4 | 47.2 | 0.0 | 0.0 | 28.2 | 6.2 |
| 고등학생 | 100.0 | 7.2 | 28.5 | 0.0 | 8.4 | 49.7 | 4.4 |
| < 읍면권역 > | 100.0 | 19.6 | 40.2 | 2.2 | 2.2 | 32.7 | 3.1 |
| 중학생 | 100.0 | 21.5 | 31.8 | 2.6 | 0.0 | 39.7 | 3.1 |
| 고등학생 | 100.0 | 17.8 | 48.3 | 1.8 | 3.7 | 26.1 | 2.3 |
| < 장유권역 > | 100.0 | 18.1 | 40.9 | 3.5 | 1.6 | 28.7 | 7.2 |
| 남자 | 100.0 | 22.6 | 32.6 | 3.6 | 2.9 | 29.9 | 8.4 |
| 여자 | 100.0 | 12.5 | 51.3 | 3.5 | - | 27.1 | 5.6 |
| 중학생 | 100.0 | 19.0 | 36.4 | 3.1 | 0.0 | 32.3 | 8.4 |
| 고등학생 | 100.0 | 17.4 | 44.5 | 3.9 | 2.3 | 25.8 | 6.1 |

주 1) 기타 : 경제적으로 부담이 되어서, 체력이나 건강이 좋지 않아서, 함께 참여할 사람이 없어서 등

42. 희망하는 청소년 행사

(단위 : %)

| | 계 | 음악회 (클래식, 대중가요) | 전시회, 박람회(미 술, 공예, 사진 등) | 연극, 뮤지컬 | 영화 상영 | 스포츠 행사 | 경연대회 (가요, 댄스, 풍물 등) | 청소년 축제(동아 리공연 및 발표) | 기타 |
|-----------------------|--------------|-----------------------|----------------------------------|-------------|-------------|-------------|------------------------------|------------------------------|------------|
| 2009 | 100.0 | 15.7 | 5.3 | 11.3 | 28.3 | 11.5 | 13.5 | 12.4 | 2.0 |
| 2010 | 100.0 | 16.5 | 6.7 | 11.7 | 17.7 | 13.3 | 19.3 | 13.7 | 1.1 |
| 2011 | 100.0 | 20.3 | 6.6 | 13.3 | 15.7 | 13.8 | 16.6 | 12.3 | 1.4 |
| 2012 | | | | | | | | | |
| < 김해시 > | 100.0 | 16.0 | 7.2 | 13.9 | 16.4 | 16.2 | 15.8 | 12.1 | 2.5 |
| 남자 | 100.0 | 14.9 | 6.4 | 5.7 | 21.8 | 27.1 | 10.2 | 10.1 | 3.9 |
| 여자 | 100.0 | 17.2 | 8.0 | 22.3 | 10.8 | 4.9 | 21.5 | 14.3 | 1.0 |
| 중학생 | 100.0 | 18.2 | 6.5 | 9.0 | 20.4 | 17.6 | 15.1 | 11.1 | 2.1 |
| 남자 | 100.0 | 15.9 | 5.4 | 3.0 | 27.2 | 29.5 | 7.0 | 8.2 | 3.7 |
| 여자 | 100.0 | 20.7 | 7.7 | 15.4 | 13.0 | 4.8 | 23.9 | 14.1 | 0.4 |
| 고등학생 | 100.0 | 13.7 | 7.9 | 19.1 | 12.1 | 14.6 | 16.4 | 13.3 | 2.9 |
| 남자 | 100.0 | 13.8 | 7.5 | 8.6 | 15.7 | 24.3 | 13.8 | 12.1 | 4.1 |
| 여자 | 100.0 | 13.6 | 8.3 | 29.4 | 8.4 | 5.0 | 19.1 | 14.4 | 1.6 |
| < 동권역 > | 100.0 | 19.4 | 8.2 | 7.7 | 19.4 | 18.0 | 13.0 | 11.5 | 2.7 |
| 남자 | 100.0 | 14.9 | 7.3 | 3.9 | 22.7 | 29.6 | 8.0 | 9.6 | 4.0 |
| 여자 | 100.0 | 24.7 | 9.3 | 12.2 | 15.6 | 4.3 | 18.9 | 13.8 | 1.3 |
| 중학생 | 100.0 | 19.6 | 6.7 | 6.9 | 21.2 | 19.6 | 13.2 | 10.4 | 2.5 |
| 남자 | 100.0 | 12.0 | 6.1 | 3.0 | 25.3 | 32.5 | 6.6 | 9.7 | 4.8 |
| 여자 | 100.0 | 27.8 | 7.4 | 11.1 | 16.7 | 5.6 | 20.4 | 11.1 | - |
| 고등학생 | 100.0 | 19.0 | 11.5 | 9.5 | 15.7 | 14.5 | 12.3 | 14.1 | 3.2 |
| < 읍면권역 > | 100.0 | 16.6 | 8.9 | 13.3 | 19.2 | 15.5 | 13.3 | 11.5 | 1.9 |
| 남자 | 100.0 | 14.6 | 6.7 | 3.3 | 26.7 | 26.9 | 8.8 | 10.2 | 2.9 |
| 여자 | 100.0 | 18.6 | 11.1 | 23.3 | 11.6 | 4.1 | 17.7 | 12.8 | 0.9 |
| 중학생 | 100.0 | 18.7 | 9.0 | 7.6 | 20.8 | 15.3 | 13.6 | 12.9 | 2.1 |
| 남자 | 100.0 | 14.1 | 7.4 | 2.0 | 28.2 | 26.2 | 7.4 | 12.1 | 2.7 |
| 여자 | 100.0 | 23.5 | 10.7 | 13.3 | 13.3 | 4.1 | 19.9 | 13.8 | 1.5 |
| 고등학생 | 100.0 | 13.7 | 8.6 | 21.0 | 17.0 | 15.8 | 12.8 | 9.6 | 1.6 |
| 남자 | 100.0 | 15.2 | 5.7 | 5.1 | 24.7 | 27.8 | 10.8 | 7.6 | 3.2 |
| 여자 | 100.0 | 12.2 | 11.5 | 36.5 | 9.4 | 4.1 | 14.9 | 11.5 | - |
| < 장유권역 > | 100.0 | 15.5 | 6.5 | 14.7 | 15.0 | 16.2 | 17.0 | 12.4 | 2.7 |
| 남자 | 100.0 | 15.0 | 6.2 | 6.7 | 19.9 | 26.8 | 11.0 | 10.1 | 4.3 |
| 여자 | 100.0 | 15.9 | 6.8 | 22.9 | 10.0 | 5.3 | 23.2 | 14.9 | 1.1 |
| 중학생 | 100.0 | 17.8 | 5.4 | 9.9 | 20.0 | 18.3 | 16.1 | 10.4 | 2.1 |
| 남자 | 100.0 | 17.2 | 4.4 | 3.4 | 27.1 | 30.5 | 6.9 | 6.4 | 3.9 |
| 여자 | 100.0 | 18.4 | 6.4 | 17.0 | 12.4 | 5.0 | 26.1 | 14.7 | - |
| 고등학생 | 100.0 | 13.4 | 7.5 | 19.1 | 10.3 | 14.3 | 17.8 | 14.4 | 3.3 |
| 남자 | 100.0 | 12.9 | 7.9 | 10.0 | 12.9 | 23.2 | 14.9 | 13.7 | 4.6 |
| 여자 | 100.0 | 13.8 | 7.1 | 28.1 | 7.9 | 5.5 | 20.6 | 15.0 | 2.0 |

43. 글로벌 리더 육성

(단위 : %)

| | 계 | 조기유학 지원 | 외국어 교육 지원 | 청소년 국제교류 지원 | 청소년 해외자원 봉사단 파견 | 각국의 문화체험 기회 제공 | 해외 선진산업 시설견학 | 국제캠프 또는 회의 참가 지원 | 기타 |
|-----------------------|--------------|-------------|-----------------|-------------------|--------------------------|----------------------|--------------------|------------------------|------------|
| 2009 | 100.0 | 13.3 | 17.7 | 10.5 | 9.2 | 33.3 | 6.2 | 7.3 | 2.6 |
| 2010 | 100.0 | 12.2 | 15.7 | 12.9 | 9.3 | 35.6 | 5.9 | 7.0 | 1.4 |
| 2011 | 100.0 | 15.6 | 15.2 | 11.5 | 13.0 | 31.1 | 5.5 | 6.8 | 1.3 |
| 2011 | | | | | | | | | |
| < 김해시 > | 100.0 | 16.2 | 13.0 | 13.1 | 13.1 | 29.9 | 5.3 | 6.8 | 2.7 |
| 남자 | 100.0 | 16.8 | 15.9 | 12.1 | 11.8 | 25.9 | 6.9 | 6.1 | 4.4 |
| 여자 | 100.0 | 15.5 | 10.0 | 14.1 | 14.4 | 33.9 | 3.6 | 7.5 | 1.0 |
| 중학생 | 100.0 | 15.9 | 14.7 | 10.1 | 12.4 | 30.3 | 5.3 | 8.1 | 3.1 |
| 남자 | 100.0 | 16.1 | 17.8 | 11.0 | 11.9 | 25.2 | 6.4 | 7.0 | 4.6 |
| 여자 | 100.0 | 15.8 | 11.4 | 9.2 | 12.9 | 35.8 | 4.2 | 9.2 | 1.5 |
| 고등학생 | 100.0 | 16.4 | 11.2 | 16.3 | 13.8 | 29.3 | 5.2 | 5.4 | 2.3 |
| 남자 | 100.0 | 17.6 | 13.9 | 13.3 | 11.7 | 26.8 | 7.5 | 5.0 | 4.2 |
| 여자 | 100.0 | 15.2 | 8.5 | 19.3 | 16.0 | 31.9 | 3.0 | 5.8 | 0.4 |
| < 동권역 > | 100.0 | 12.3 | 14.2 | 10.4 | 12.0 | 33.6 | 4.7 | 9.6 | 3.3 |
| 남자 | 100.0 | 15.9 | 14.7 | 10.2 | 10.5 | 28.8 | 6.4 | 9.4 | 4.1 |
| 여자 | 100.0 | 8.0 | 13.6 | 10.6 | 13.7 | 39.4 | 2.6 | 9.8 | 2.2 |
| 중학생 | 100.0 | 13.3 | 15.9 | 8.8 | 7.9 | 37.3 | 4.0 | 9.7 | 3.1 |
| 남자 | 100.0 | 18.7 | 16.9 | 8.4 | 6.6 | 30.7 | 6.1 | 8.4 | 4.2 |
| 여자 | 100.0 | 7.4 | 14.8 | 9.2 | 9.2 | 44.5 | 1.9 | 11.1 | 1.9 |
| 고등학생 | 100.0 | 10.1 | 10.5 | 13.8 | 20.7 | 25.8 | 6.0 | 9.3 | 3.7 |
| < 읍면권역 > | 100.0 | 14.5 | 11.7 | 14.9 | 12.3 | 32.0 | 5.2 | 6.6 | 2.8 |
| 남자 | 100.0 | 15.7 | 14.4 | 12.0 | 10.6 | 30.0 | 7.2 | 6.0 | 4.2 |
| 여자 | 100.0 | 13.4 | 9.0 | 17.8 | 14.0 | 34.0 | 3.2 | 7.3 | 1.5 |
| 중학생 | 100.0 | 13.1 | 12.5 | 10.1 | 11.0 | 35.4 | 5.9 | 8.7 | 3.3 |
| 남자 | 100.0 | 11.4 | 14.8 | 10.1 | 12.8 | 31.5 | 8.7 | 6.7 | 4.0 |
| 여자 | 100.0 | 14.8 | 10.2 | 10.2 | 9.2 | 39.3 | 3.1 | 10.7 | 2.6 |
| 고등학생 | 100.0 | 16.4 | 10.7 | 21.2 | 14.0 | 27.4 | 4.2 | 3.9 | 2.2 |
| 남자 | 100.0 | 21.5 | 13.9 | 14.5 | 7.6 | 27.8 | 5.1 | 5.1 | 4.4 |
| 여자 | 100.0 | 11.5 | 7.4 | 27.7 | 20.3 | 27.0 | 3.4 | 2.7 | - |
| < 장유권역 > | 100.0 | 17.2 | 13.3 | 12.7 | 13.5 | 28.7 | 5.4 | 6.6 | 2.6 |
| 남자 | 100.0 | 17.4 | 16.6 | 12.3 | 12.4 | 24.1 | 6.9 | 5.7 | 4.5 |
| 여자 | 100.0 | 17.0 | 10.0 | 13.1 | 14.7 | 33.3 | 3.8 | 7.4 | 0.6 |
| 중학생 | 100.0 | 17.6 | 15.5 | 10.3 | 13.7 | 27.1 | 5.2 | 7.5 | 3.0 |
| 남자 | 100.0 | 17.7 | 19.2 | 11.8 | 12.3 | 21.7 | 5.4 | 6.9 | 4.9 |
| 여자 | 100.0 | 17.4 | 11.5 | 8.7 | 15.1 | 33.0 | 5.0 | 8.3 | 0.9 |
| 고등학생 | 100.0 | 16.8 | 11.4 | 15.0 | 13.3 | 30.1 | 5.5 | 5.7 | 2.2 |
| 남자 | 100.0 | 17.0 | 14.1 | 12.9 | 12.4 | 26.6 | 8.3 | 4.6 | 4.2 |
| 여자 | 100.0 | 16.6 | 8.7 | 17.0 | 14.2 | 33.6 | 2.8 | 6.7 | 0.0 |

44-1. 청소년 참여권 보장 실태(가정 내 의사존중)

(단위 : %)

| | 계 | 그렇다 | | | 보통이다 | 그렇지 않다 | 별로 | 전혀 |
|--|--------------|-------------|-------------|-------------|-------------|-------------|-------------|------------|
| | | | 매우 | 조금 | | | | |
| < 가정의 규칙 및 중대사 결정 시 나의 의견이 반영된다 > | | | | | | | | |
| 2011 | 100.0 | 53.4 | 13.8 | 39.6 | 35.5 | 11.1 | 8.8 | 2.3 |
| 2012 | | | | | | | | |
| < 김해시 > | 100.0 | 57.8 | 15.5 | 42.3 | 31.8 | 10.3 | 7.1 | 3.2 |
| 남자 | 100.0 | 52.9 | 15.2 | 37.7 | 35.3 | 11.8 | 7.0 | 4.8 |
| 여자 | 100.0 | 63.0 | 15.9 | 47.1 | 28.2 | 8.7 | 7.2 | 1.5 |
| 중학생 | 100.0 | 56.6 | 15.2 | 41.4 | 32.9 | 10.5 | 7.4 | 3.1 |
| 남자 | 100.0 | 54.4 | 16.9 | 37.5 | 34.9 | 10.6 | 5.8 | 4.8 |
| 여자 | 100.0 | 58.9 | 13.4 | 45.5 | 30.7 | 10.3 | 9.0 | 1.3 |
| 고등학생 | 100.0 | 59.3 | 15.9 | 43.4 | 30.7 | 10.1 | 6.8 | 3.3 |
| 남자 | 100.0 | 51.2 | 13.2 | 38.0 | 35.7 | 13.2 | 8.3 | 4.9 |
| 여자 | 100.0 | 67.3 | 18.5 | 48.8 | 25.7 | 7.1 | 5.4 | 1.7 |
| < 동권역 > | 100.0 | 56.6 | 13.7 | 42.9 | 32.2 | 11.2 | 7.5 | 3.7 |
| < 읍면권역 > | 100.0 | 48.8 | 13.6 | 35.2 | 35.9 | 15.4 | 10.2 | 5.2 |
| < 장유권역 > | 100.0 | 63.8 | 21.0 | 42.8 | 29.8 | 6.5 | 5.2 | 1.3 |
| < 생활용품 구입 시 나의 의견이 반영된다 > | | | | | | | | |
| 2011 | 100.0 | 59.0 | 14.4 | 44.6 | 30.4 | 10.6 | 8.6 | 2.0 |
| 2012 | | | | | | | | |
| < 김해시 > | 100.0 | 62.0 | 16.5 | 45.5 | 29.0 | 9.0 | 6.6 | 2.4 |
| 남자 | 100.0 | 54.7 | 13.8 | 40.9 | 33.6 | 11.8 | 7.5 | 4.3 |
| 여자 | 100.0 | 69.6 | 19.3 | 50.3 | 24.2 | 6.2 | 5.7 | 0.5 |
| 중학생 | 100.0 | 57.0 | 15.9 | 41.1 | 32.9 | 10.1 | 7.5 | 2.6 |
| 남자 | 100.0 | 51.5 | 14.6 | 36.9 | 37.6 | 10.9 | 6.5 | 4.4 |
| 여자 | 100.0 | 62.9 | 17.3 | 45.6 | 27.9 | 9.2 | 8.6 | 0.6 |
| 고등학생 | 100.0 | 67.4 | 17.1 | 50.3 | 24.7 | 7.8 | 5.6 | 2.2 |
| 남자 | 100.0 | 58.2 | 12.9 | 45.3 | 29.1 | 12.7 | 8.6 | 4.1 |
| 여자 | 100.0 | 76.5 | 21.3 | 55.2 | 20.4 | 3.0 | 2.7 | 0.3 |
| < 동권역 > | 100.0 | 52.6 | 16.8 | 35.8 | 34.8 | 12.6 | 8.4 | 4.2 |
| < 읍면권역 > | 100.0 | 67.0 | 20.8 | 46.2 | 27.6 | 5.4 | 4.8 | 0.6 |
| < 장유권역 > | 100.0 | 61.2 | 14.9 | 46.3 | 28.9 | 10.0 | 7.1 | 2.9 |
| < 가족여행이나 휴일 등 여가활동 결정 시 나의 의견이 반영된다 > | | | | | | | | |
| 2011 | 100.0 | 58.4 | 16.9 | 41.5 | 30.7 | 10.9 | 8.4 | 2.4 |
| 2012 | | | | | | | | |
| < 김해시 > | 100.0 | 60.1 | 19.7 | 40.4 | 29.3 | 10.6 | 7.5 | 3.1 |
| 남자 | 100.0 | 52.4 | 15.7 | 36.7 | 34.6 | 13.1 | 8.2 | 4.9 |
| 여자 | 100.0 | 67.9 | 23.7 | 44.2 | 23.9 | 8.1 | 6.9 | 1.2 |
| 중학생 | 100.0 | 56.5 | 18.7 | 37.8 | 31.5 | 12.0 | 8.6 | 3.4 |
| 남자 | 100.0 | 50.5 | 16.6 | 33.9 | 35.9 | 13.6 | 8.6 | 5.0 |
| 여자 | 100.0 | 62.9 | 20.9 | 42.0 | 26.7 | 10.4 | 8.6 | 1.8 |
| 고등학생 | 100.0 | 63.9 | 20.7 | 43.2 | 27.0 | 9.1 | 6.4 | 2.7 |
| 남자 | 100.0 | 54.5 | 14.7 | 39.8 | 33.1 | 12.5 | 7.7 | 4.8 |
| 여자 | 100.0 | 73.2 | 26.6 | 46.6 | 21.1 | 5.7 | 5.1 | 0.6 |
| < 동권역 > | 100.0 | 51.0 | 17.3 | 33.7 | 33.8 | 15.2 | 9.0 | 6.2 |
| < 읍면권역 > | 100.0 | 63.9 | 25.3 | 38.6 | 26.3 | 9.9 | 8.2 | 1.7 |
| < 장유권역 > | 100.0 | 59.6 | 17.8 | 41.8 | 30.0 | 10.4 | 7.1 | 3.3 |

44-2. 청소년 참여권 보장 실태(교육진로 및 취미결정권)

(단위 : %)

| | 계 | 그렇다 | | | 보통이다 | 그렇지 않다 | 별로 | 전혀 |
|---|--------------|-------------|-------------|-------------|-------------|-------------|-------------|------------|
| | | | 매우 | 조금 | | | | |
| < 진로 및 진학 문제 결정 시 나의 의견이 존중된다 > | | | | | | | | |
| 2011 | 100.0 | 72.8 | 34.0 | 38.8 | 20.7 | 6.5 | 5.1 | 1.4 |
| 2012 | | | | | | | | |
| < 김해시 > | 100.0 | 73.1 | 34.7 | 38.4 | 20.4 | 6.6 | 4.6 | 2.0 |
| 남자 | 100.0 | 68.6 | 30.8 | 37.8 | 22.8 | 8.5 | 6.2 | 2.3 |
| 여자 | 100.0 | 77.6 | 38.7 | 38.9 | 17.9 | 4.5 | 2.9 | 1.6 |
| 중학생 | 100.0 | 70.4 | 32.5 | 37.9 | 22.3 | 7.3 | 5.2 | 2.1 |
| 남자 | 100.0 | 66.0 | 28.6 | 37.4 | 24.8 | 9.3 | 7.4 | 1.9 |
| 여자 | 100.0 | 75.0 | 36.6 | 38.4 | 19.7 | 5.3 | 2.9 | 2.4 |
| 고등학생 | 100.0 | 76.0 | 37.1 | 38.9 | 18.3 | 5.7 | 3.9 | 1.8 |
| 남자 | 100.0 | 71.6 | 33.3 | 38.3 | 20.7 | 7.6 | 4.8 | 2.8 |
| 여자 | 100.0 | 80.2 | 40.8 | 39.4 | 16.0 | 3.8 | 2.9 | 0.9 |
| < 동권역 > | 100.0 | 66.1 | 29.2 | 36.9 | 26.2 | 7.7 | 3.5 | 4.2 |
| < 읍면권역 > | 100.0 | 76.9 | 41.2 | 35.7 | 19.5 | 3.4 | 3.4 | 0.0 |
| < 장유권역 > | 100.0 | 72.4 | 32.9 | 39.5 | 20.1 | 7.5 | 5.1 | 2.4 |
| < 입학학원이나 가정교사 결정 시 나의 의견이 존중된다 > | | | | | | | | |
| 2011 | 100.0 | 62.0 | 28.0 | 34.0 | 26.7 | 11.3 | 8.0 | 3.3 |
| 2012 | | | | | | | | |
| < 김해시 > | 100.0 | 65.0 | 30.3 | 34.7 | 24.7 | 10.3 | 7.4 | 2.9 |
| 남자 | 100.0 | 58.7 | 25.2 | 33.5 | 28.9 | 12.4 | 9.3 | 3.1 |
| 여자 | 100.0 | 71.5 | 35.6 | 35.9 | 20.3 | 8.2 | 5.4 | 2.8 |
| 중학생 | 100.0 | 58.9 | 25.5 | 33.4 | 29.4 | 11.7 | 8.0 | 3.7 |
| 남자 | 100.0 | 53.9 | 22.3 | 31.6 | 33.0 | 13.2 | 9.9 | 3.3 |
| 여자 | 100.0 | 64.2 | 28.9 | 35.3 | 25.6 | 10.2 | 6.1 | 4.1 |
| 고등학생 | 100.0 | 71.8 | 35.7 | 36.1 | 19.5 | 8.7 | 6.6 | 2.1 |
| 남자 | 100.0 | 64.2 | 28.5 | 35.7 | 24.3 | 11.5 | 8.7 | 2.8 |
| 여자 | 100.0 | 79.1 | 42.6 | 36.5 | 14.8 | 6.1 | 4.6 | 1.5 |
| < 동권역 > | 100.0 | 52.9 | 23.8 | 29.1 | 31.9 | 15.2 | 7.9 | 7.3 |
| < 읍면권역 > | 100.0 | 70.2 | 34.7 | 35.5 | 22.5 | 7.4 | 5.0 | 2.4 |
| < 장유권역 > | 100.0 | 64.4 | 29.4 | 35.0 | 24.8 | 10.9 | 8.2 | 2.7 |
| < 취미학원이나 취미활동 결정 시 나의 의견이 존중된다 > | | | | | | | | |
| 2011 | 100.0 | 69.9 | 33.4 | 36.5 | 21.7 | 8.3 | 6.2 | 2.1 |
| 2012 | | | | | | | | |
| < 김해시 > | 100.0 | 68.9 | 33.7 | 35.2 | 22.1 | 9.0 | 6.5 | 2.5 |
| 남자 | 100.0 | 65.9 | 31.8 | 34.1 | 24.6 | 9.5 | 6.8 | 2.7 |
| 여자 | 100.0 | 72.1 | 35.7 | 36.4 | 19.6 | 8.4 | 6.1 | 2.3 |
| 중학생 | 100.0 | 66.4 | 30.9 | 35.5 | 24.5 | 9.2 | 6.5 | 2.7 |
| 남자 | 100.0 | 64.4 | 29.9 | 34.5 | 26.3 | 9.3 | 6.3 | 3.0 |
| 여자 | 100.0 | 68.5 | 32.0 | 36.5 | 22.6 | 8.9 | 6.6 | 2.3 |
| 고등학생 | 100.0 | 71.7 | 36.8 | 34.9 | 19.6 | 8.7 | 6.4 | 2.3 |
| 남자 | 100.0 | 67.6 | 34.0 | 33.6 | 22.8 | 9.7 | 7.5 | 2.2 |
| 여자 | 100.0 | 75.7 | 39.5 | 36.2 | 16.5 | 7.8 | 5.5 | 2.3 |
| < 동권역 > | 100.0 | 62.5 | 30.9 | 31.6 | 22.6 | 14.9 | 10.5 | 4.4 |
| < 읍면권역 > | 100.0 | 72.2 | 37.8 | 34.4 | 21.4 | 6.4 | 5.1 | 1.3 |
| < 장유권역 > | 100.0 | 68.4 | 32.5 | 35.9 | 22.4 | 9.3 | 6.6 | 2.7 |

44-3. 청소년참여권 보장 실태(학교 내 참여권)

(단위 : %)

| | 계 | 그렇다 | | | 보통이다 | 그렇지 않다 | 별로 | 전혀 |
|---|--------------|-------------|-------------|-------------|-------------|-------------|-------------|-------------|
| | | | 매우 | 조금 | | | | |
| < 징계대상학생에 대한 소명권(까닭이나 이유를 밝혀 설명할 권리)이 있다 > | | | | | | | | |
| 2011 | 100.0 | 42.9 | 18.0 | 24.9 | 39.9 | 17.2 | 10.0 | 7.1 |
| 2012 | | | | | | | | |
| < 김해시 > | 100.0 | 45.6 | 18.7 | 26.9 | 35.0 | 19.4 | 12.2 | 7.2 |
| 남자 | 100.0 | 45.4 | 18.9 | 26.5 | 35.6 | 19.0 | 11.4 | 7.6 |
| 여자 | 100.0 | 45.8 | 18.4 | 27.4 | 34.5 | 19.7 | 12.9 | 6.8 |
| 중학생 | 100.0 | 47.7 | 19.2 | 28.5 | 37.1 | 15.2 | 9.0 | 6.2 |
| 남자 | 100.0 | 47.1 | 20.0 | 27.1 | 36.5 | 16.4 | 8.1 | 8.3 |
| 여자 | 100.0 | 48.4 | 18.4 | 30.0 | 37.7 | 13.9 | 10.0 | 3.9 |
| 고등학생 | 100.0 | 43.4 | 18.1 | 25.3 | 32.8 | 23.9 | 15.6 | 8.3 |
| 남자 | 100.0 | 43.5 | 17.7 | 25.8 | 34.5 | 22.0 | 15.2 | 6.8 |
| 여자 | 100.0 | 43.1 | 18.4 | 24.7 | 31.2 | 25.7 | 16.0 | 9.7 |
| < 동권역 > | 100.0 | 47.5 | 23.0 | 24.5 | 35.9 | 16.6 | 8.6 | 8.0 |
| < 읍면권역 > | 100.0 | 49.8 | 21.7 | 28.1 | 35.3 | 15.1 | 10.1 | 5.0 |
| < 장유권역 > | 100.0 | 43.9 | 17.1 | 26.8 | 34.9 | 21.2 | 13.3 | 7.9 |
| < 나는 학생회 등 자치활동에 참여할 의사가 있다 > | | | | | | | | |
| 2011 | 100.0 | 31.0 | 10.3 | 20.7 | 42.7 | 26.3 | 17.9 | 8.3 |
| 2012 | | | | | | | | |
| < 김해시 > | 100.0 | 38.3 | 13.5 | 24.8 | 40.1 | 21.6 | 14.1 | 7.5 |
| 남자 | 100.0 | 40.3 | 15.0 | 25.3 | 39.4 | 20.3 | 11.6 | 8.7 |
| 여자 | 100.0 | 36.2 | 11.9 | 24.3 | 40.8 | 23.0 | 16.7 | 6.3 |
| 중학생 | 100.0 | 39.5 | 12.1 | 27.4 | 40.7 | 19.7 | 12.7 | 7.0 |
| 남자 | 100.0 | 41.9 | 13.3 | 28.6 | 40.9 | 17.3 | 9.1 | 8.2 |
| 여자 | 100.0 | 37.1 | 10.9 | 26.2 | 40.6 | 22.3 | 16.6 | 5.7 |
| 고등학생 | 100.0 | 36.9 | 14.9 | 22.0 | 39.4 | 23.7 | 15.7 | 8.0 |
| 남자 | 100.0 | 38.6 | 16.9 | 21.7 | 37.7 | 23.6 | 14.5 | 9.1 |
| 여자 | 100.0 | 35.3 | 12.9 | 22.4 | 41.0 | 23.7 | 16.9 | 6.8 |
| < 동권역 > | 100.0 | 41.8 | 17.5 | 24.3 | 41.8 | 16.4 | 9.3 | 7.1 |
| < 읍면권역 > | 100.0 | 41.9 | 14.5 | 27.4 | 39.6 | 18.4 | 12.8 | 5.6 |
| < 장유권역 > | 100.0 | 36.6 | 12.7 | 23.9 | 40.0 | 23.3 | 15.1 | 8.2 |
| < 학교운영 및 규칙제정에 학생의견이 반영된다 > | | | | | | | | |
| 2011 | 100.0 | 23.5 | 7.2 | 16.3 | 41.9 | 34.6 | 19.7 | 14.9 |
| 2012 | | | | | | | | |
| < 김해시 > | 100.0 | 28.6 | 9.1 | 19.5 | 36.5 | 34.8 | 15.7 | 19.1 |
| 남자 | 100.0 | 32.3 | 11.3 | 21.0 | 39.0 | 28.8 | 15.2 | 13.6 |
| 여자 | 100.0 | 24.9 | 6.9 | 18.0 | 34.0 | 41.0 | 16.3 | 24.7 |
| 중학생 | 100.0 | 33.9 | 10.3 | 23.6 | 39.8 | 26.3 | 13.1 | 13.2 |
| 남자 | 100.0 | 36.5 | 11.5 | 25.0 | 40.3 | 23.2 | 12.7 | 10.5 |
| 여자 | 100.0 | 31.2 | 9.0 | 22.2 | 39.2 | 29.6 | 13.6 | 16.0 |
| 고등학생 | 100.0 | 23.0 | 7.9 | 15.1 | 33.0 | 43.9 | 18.5 | 25.4 |
| 남자 | 100.0 | 27.6 | 11.1 | 16.5 | 37.5 | 34.9 | 17.9 | 17.0 |
| 여자 | 100.0 | 18.6 | 4.8 | 13.8 | 28.6 | 52.9 | 19.2 | 33.7 |
| < 동권역 > | 100.0 | 36.3 | 14.4 | 21.9 | 42.8 | 20.8 | 8.3 | 12.5 |
| < 읍면권역 > | 100.0 | 32.4 | 11.8 | 20.6 | 37.6 | 30.1 | 16.1 | 14.0 |
| < 장유권역 > | 100.0 | 26.5 | 7.6 | 18.9 | 35.5 | 38.0 | 16.4 | 21.6 |

44-4. 청소년참여권 보장 실태(사회참여권)

(단위 : %)

| | 계 | 그렇다 | | | 보통이다 | 그렇지 않다 | 별로 | 전혀 |
|--|--------------|-------------|-------------|-------------|-------------|-------------|-------------|------------|
| | | 매우 | 조금 | | | | | |
| < 청소년의 사회참여를 통해 사회를 변화시킬 수 있다고 생각한다 > | | | | | | | | |
| 2011 | 100.0 | 46.0 | 16.7 | 29.3 | 35.8 | 18.2 | 12.2 | 6.0 |
| 2012 | | | | | | | | |
| < 김해시 > | 100.0 | 48.3 | 19.7 | 28.6 | 33.1 | 18.5 | 10.9 | 7.6 |
| 남자 | 100.0 | 49.0 | 21.7 | 27.3 | 31.5 | 19.5 | 8.8 | 10.7 |
| 여자 | 100.0 | 47.6 | 17.7 | 29.9 | 34.8 | 17.7 | 13.2 | 4.5 |
| 중학생 | 100.0 | 52.3 | 21.5 | 30.8 | 34.3 | 13.4 | 6.6 | 6.8 |
| 남자 | 100.0 | 52.1 | 23.1 | 29.0 | 32.9 | 15.1 | 5.1 | 10.0 |
| 여자 | 100.0 | 52.6 | 19.8 | 32.8 | 35.9 | 11.5 | 8.1 | 3.4 |
| 고등학생 | 100.0 | 44.0 | 17.8 | 26.2 | 31.9 | 24.1 | 15.6 | 8.5 |
| 남자 | 100.0 | 45.6 | 20.1 | 25.5 | 30.0 | 24.4 | 12.9 | 11.5 |
| 여자 | 100.0 | 42.4 | 15.5 | 26.9 | 33.7 | 23.9 | 18.4 | 5.5 |
| < 동권역 > | 100.0 | 51.9 | 24.1 | 27.8 | 38.3 | 9.7 | 4.7 | 5.0 |
| < 읍면권역 > | 100.0 | 50.9 | 22.8 | 28.1 | 33.1 | 16.0 | 10.8 | 5.2 |
| < 장유권역 > | 100.0 | 46.9 | 18.1 | 28.8 | 32.6 | 20.4 | 11.6 | 8.8 |
| < 청소년의 사회참여 필요성이 있다고 생각한다 > | | | | | | | | |
| 2011 | 100.0 | 63.2 | 25.8 | 37.5 | 30.7 | 6.0 | 3.9 | 2.2 |
| 2012 | | | | | | | | |
| < 김해시 > | 100.0 | 64.8 | 29.8 | 35.0 | 28.6 | 6.5 | 3.4 | 3.1 |
| 남자 | 100.0 | 61.5 | 30.9 | 30.6 | 29.1 | 9.4 | 4.1 | 5.3 |
| 여자 | 100.0 | 68.2 | 28.7 | 39.5 | 28.2 | 3.5 | 2.6 | 0.9 |
| 중학생 | 100.0 | 64.5 | 29.0 | 35.5 | 29.1 | 6.4 | 2.8 | 3.6 |
| 남자 | 100.0 | 62.0 | 29.8 | 32.2 | 29.2 | 8.9 | 3.0 | 5.9 |
| 여자 | 100.0 | 67.0 | 28.0 | 39.0 | 29.1 | 3.8 | 2.7 | 1.1 |
| 고등학생 | 100.0 | 65.3 | 30.8 | 34.5 | 28.1 | 6.6 | 4.0 | 2.6 |
| 남자 | 100.0 | 61.0 | 32.1 | 28.9 | 29.0 | 9.9 | 5.4 | 4.5 |
| 여자 | 100.0 | 69.5 | 29.4 | 40.1 | 27.3 | 3.2 | 2.5 | 0.7 |
| < 동권역 > | 100.0 | 58.3 | 29.1 | 29.2 | 35.3 | 6.3 | 2.5 | 3.8 |
| < 읍면권역 > | 100.0 | 68.5 | 34.2 | 34.3 | 27.9 | 3.6 | 2.5 | 1.1 |
| < 장유권역 > | 100.0 | 64.2 | 28.3 | 35.9 | 28.2 | 7.6 | 3.8 | 3.8 |

44-5. 청소년참여권 보장 실태(전반적)

(단위 : %)

| | 계 | 그렇다 | | | 보통이다 | 그렇지 않다 | 별로 | 전혀 |
|-----------------------|--------------|-------------|-------------|-------------|-------------|-------------|-------------|-------------|
| | | | 매우 | 조금 | | | | |
| 2011 | 100.0 | 18.4 | 5.2 | 13.2 | 50.5 | 31.0 | 22.0 | 9.0 |
| 2012 | | | | | | | | |
| < 김해시 > | 100.0 | 21.1 | 6.2 | 14.9 | 42.1 | 36.8 | 23.0 | 13.8 |
| 남자 | 100.0 | 25.7 | 8.8 | 16.9 | 40.2 | 34.2 | 18.6 | 15.6 |
| 여자 | 100.0 | 16.4 | 3.5 | 12.9 | 44.1 | 39.5 | 27.5 | 12.0 |
| 중학생 | 100.0 | 28.5 | 8.5 | 20.0 | 45.2 | 26.3 | 17.0 | 9.3 |
| 남자 | 100.0 | 33.0 | 11.9 | 21.1 | 41.9 | 25.0 | 14.0 | 11.0 |
| 여자 | 100.0 | 23.4 | 4.7 | 18.7 | 48.8 | 27.7 | 20.2 | 7.5 |
| 고등학생 | 100.0 | 13.4 | 3.8 | 9.6 | 38.7 | 48.0 | 29.4 | 18.6 |
| 남자 | 100.0 | 17.6 | 5.3 | 12.3 | 38.2 | 44.3 | 23.7 | 20.6 |
| 여자 | 100.0 | 9.2 | 2.3 | 6.9 | 39.2 | 51.6 | 35.1 | 16.5 |
| < 동권역 > | 100.0 | 29.2 | 10.2 | 19.0 | 46.7 | 24.2 | 12.0 | 12.2 |
| 남자 | 100.0 | 28.7 | 12.7 | 16.0 | 43.1 | 28.3 | 11.3 | 17.0 |
| 여자 | 100.0 | 29.6 | 7.2 | 22.4 | 51.0 | 19.4 | 12.8 | 6.6 |
| 중학생 | 100.0 | 32.6 | 12.3 | 20.3 | 50.5 | 17.0 | 10.1 | 6.9 |
| 남자 | 100.0 | 32.0 | 15.1 | 16.9 | 45.8 | 22.3 | 10.8 | 11.5 |
| 여자 | 100.0 | 33.3 | 9.2 | 24.1 | 55.6 | 11.1 | 9.2 | 1.9 |
| 고등학생 | 100.0 | 21.7 | 5.6 | 16.1 | 38.7 | 39.7 | 16.1 | 23.6 |
| 남자 | 100.0 | 22.6 | 8.0 | 14.6 | 37.8 | 39.6 | 12.2 | 27.4 |
| 여자 | 100.0 | 20.4 | 2.2 | 18.2 | 39.8 | 39.8 | 21.6 | 18.2 |
| < 읍면권역 > | 100.0 | 29.0 | 9.9 | 19.1 | 40.7 | 30.3 | 19.4 | 10.9 |
| 남자 | 100.0 | 33.9 | 13.9 | 20.0 | 38.9 | 27.1 | 15.5 | 11.6 |
| 여자 | 100.0 | 24.1 | 5.8 | 18.3 | 42.4 | 33.5 | 23.3 | 10.2 |
| 중학생 | 100.0 | 35.6 | 12.9 | 22.7 | 41.0 | 23.3 | 15.1 | 8.2 |
| 남자 | 100.0 | 41.6 | 18.1 | 23.5 | 38.3 | 20.1 | 13.4 | 6.7 |
| 여자 | 100.0 | 29.6 | 7.7 | 21.9 | 43.9 | 26.5 | 16.8 | 9.7 |
| 고등학생 | 100.0 | 20.1 | 5.8 | 14.3 | 40.2 | 39.6 | 25.1 | 14.5 |
| 남자 | 100.0 | 23.4 | 8.2 | 15.2 | 39.9 | 36.8 | 18.4 | 18.4 |
| 여자 | 100.0 | 16.9 | 3.4 | 13.5 | 40.5 | 42.6 | 31.8 | 10.8 |
| < 장유권역 > | 100.0 | 17.4 | 4.4 | 13.0 | 42.1 | 40.5 | 25.5 | 15.0 |
| 남자 | 100.0 | 22.4 | 6.5 | 15.9 | 40.3 | 37.3 | 20.5 | 16.8 |
| 여자 | 100.0 | 12.3 | 2.3 | 10.0 | 44.0 | 43.6 | 30.5 | 13.1 |
| 중학생 | 100.0 | 24.6 | 5.9 | 18.7 | 46.3 | 29.1 | 18.9 | 10.2 |
| 남자 | 100.0 | 29.6 | 8.9 | 20.7 | 42.9 | 27.6 | 14.8 | 12.8 |
| 여자 | 100.0 | 19.2 | 2.7 | 16.5 | 50.0 | 30.7 | 23.4 | 7.3 |
| 고등학생 | 100.0 | 10.8 | 3.1 | 7.7 | 38.3 | 50.9 | 31.5 | 19.4 |
| 남자 | 100.0 | 15.4 | 4.2 | 11.2 | 37.8 | 46.8 | 26.1 | 20.7 |
| 여자 | 100.0 | 6.4 | 2.0 | 4.4 | 38.7 | 55.0 | 36.8 | 18.2 |

VI. 기타 및 건의사항

1. 기타사항
2. 건의사항

1. 기타사항

1) 청소년의 고민

| 내 용 | 응답(건) | 내 용 | 응답(건) |
|------------------|-------|----------|-------|
| 취업, 취업관련 자격증, 직업 | 3 | 피로 | 2 |
| 운동 | 1 | 휴대폰 | 1 |
| 잠 | 1 | 인신매매 | 1 |
| 아르바이트 | 1 | 꿈 | 1 |
| 다이어트 | 1 | 부모님과의 마찰 | 1 |
| 미래의 일자리 | 1 | 기타 | 2 |

2) 고민상담 대상

| 내 용 | 응답(건) | 내 용 | 응답(건) |
|-----|-------|-----|-------|
| 조부모 | 37 | 친척 | 11 |

3-1) 대화가 충분하지 않은 이유

| 내 용 | 응답(건) | 내 용 | 응답(건) |
|-------------------|-------|-----------------|-------|
| 혼자 있어서 | 1 | 나를 무시해서 | 1 |
| 대화가 안 통해서 | 2 | 별로 이야기하고 싶지 않아서 | 1 |
| 내말을 들어주 않아서 | 1 | 그렇게 친하지 않아서 | 1 |
| 가족과의 대화가 어색해서 | 2 | 세대차이 | 1 |
| 부모님이 두분다 집에 안 들어옴 | 1 | 휴대폰 | 1 |
| 사소한 걸로 말다툼해서 | 1 | | |

4-1) 학교생활 만족스럽지 않은 이유

| 내 용 | 응답(건) | 내 용 | 응답(건) |
|-----------------------|-------|--------------------|-------|
| 학교 급식이 맛이 없고 청결하지 않아서 | 3 | 수면 시간 부족 | 2 |
| 학교 교칙이 싫어서 | 15 | 학교 폭력, 선배와의 관계 싫어서 | 4 |
| 강제적인 보충, 야자가 싫어서 | 6 | 자율적이지 않아서 | 12 |
| 학교가 멀어서 | 2 | 방학이 줄어서 | 2 |
| 일찍 등교해야 해서 | 2 | 기타 | 11 |

6-1) 가출 주된 이유

| 내 용 | 응답(건) | 내 용 | 응답(건) |
|-------------------|-------|--------|-------|
| 학원 | 1 | 컴퓨터 게임 | 1 |
| 엄마와의 약속을 어겨서 무서워서 | 1 | | |

6-2) 가출 후 지낸 곳

| 내 용 | 응답(건) | 내 용 | 응답(건) |
|---------|-------|------------|-------|
| 길거리 | 3 | 놀이터(동네놀이터) | 4 |
| 모텔 | 4 | 공원 | 2 |
| 교회 | 1 | 학교 음악실 | 1 |
| 그냥 돌아다님 | 4 | 24시 상점 | 1 |
| 멀티존 | 1 | 서울역 | 1 |

7-1) 자살 충동의 주된 이유

| 내 용 | 응답(건) | 내 용 | 응답(건) |
|-------|-------|------------|-------|
| 가정 불화 | 4 | 미래에 대한 두려움 | 3 |
| 진로 문제 | 3 | 그냥(이유 없음) | 4 |
| 친구 문제 | 3 | 기타 | 5 |

8-1) 장래 희망 직업을 결정하지 못한 주된 이유

| 내 용 | 응답(건) | 내 용 | 응답(건) |
|--------------------|-------|-------------|-------|
| 성적 미달 | 4 | 부모님과 의견 차이 | 3 |
| 뭘 할지 몰라서 | 6 | 적성과 희망이 달라서 | 2 |
| 돈과 직업을 연결시키는 사회적인식 | 1 | 기타 | 5 |

10) 희망 직업을 위한 준비 방법

| 내 용 | 응답(건) | 내 용 | 응답(건) |
|--------|-------|--------|-------|
| 공부 | 9 | 동아리 활동 | 4 |
| 스스로 연습 | 2 | 기타 | 3 |

10-1) 희망 직업을 위해 준비하지 않는 이유

| 내 용 | 응답(건) | 내 용 | 응답(건) |
|--------------|-------|----------|-------|
| 부모님 반대 | 4 | 아직 때가 아님 | 6 |
| 하고 싶은 것이 없어서 | 5 | 기타 | 7 |

11) 직업선택에 도움이 되는 방법

| 내 용 | 응답(건) | 내 용 | 응답(건) |
|--------|-------|------------|-------|
| 모르겠음 | 2 | 스스로 생각하는 것 | 5 |
| 다양한 경험 | 4 | 기타 | 5 |

12-1) 자원봉사활동을 통해 보람이 없었던 이유

| 내 용 | 응답(건) | 내 용 | 응답(건) |
|-------------|-------|---------------------|-------|
| 재미가 없어서 | 1 | 청소만 시켜서 | 1 |
| 학교에서 가라고 해서 | 3 | 할머니를 도우러 갔지만 청소만 해서 | 1 |

13) 희망하는 자원봉사활동

| 내 용 | 응답(건) | 내 용 | 응답(건) |
|-----------|-------|-------|-------|
| 유기견 관련 봉사 | 6 | 해외 봉사 | 3 |
| 재능기부 | 3 | 기타 | 4 |

14) 청소년 자원봉사 개선사항

| 내 용 | 응답(건) | 내 용 | 응답(건) |
|-----------------|-------|----------|-------|
| 없음 | 6 | 자율적으로 실시 | 6 |
| 학교 의무 봉사 시간 줄이기 | 5 | 기타 | 4 |

16) 동아리 활동 참여

| 내 용 | 응답(건) | 내 용 | 응답(건) |
|--------------|-------|---------|-------|
| 교회, 성당 등의 종교 | 8 | 학원 축구모임 | 2 |

17) 동아리 활동 불편사항

| 내 용 | 응답(건) | 내 용 | 응답(건) |
|-------------|-------|--------------|-------|
| 없음 | 83 | 동아리 구성원끼리 불화 | 12 |
| 재미없음 · 흥미없음 | 15 | 실력 부족 | 6 |
| 적성에 안 맞음 | 8 | 교통 불편 | 4 |
| 귀찮아서 | 2 | 기타 | 8 |

19) 우선 필요한 청소년 시설

| 내 용 | 응답(건) | 내 용 | 응답(건) |
|------------|-------|----------|-------|
| 청소년 스포츠 센터 | 8 | 도서관 | 6 |
| 모름 | 7 | 청소년 놀이시설 | 4 |
| 기타 | 7 | 문화 시설 | 3 |

20) 청소년시설 희망 프로그램

| 내 용 | 응답(건) | 내 용 | 응답(건) |
|------------|-------|-----|-------|
| 직업 관련 프로그램 | 19 | 기타 | 3 |

21) 여가시간 활용 방법

① 평일 여가

| 내 용 | 응답(건) | 내 용 | 응답(건) |
|-----|-------|--------|-------|
| 휴대폰 | 24 | 공부, 학원 | 7 |
| 기타 | 8 | | |

② 주말 · 휴일 여가

| 내 용 | 응답(건) | 내 용 | 응답(건) |
|-----|-------|-----|-------|
| 가족 | 3 | 공부 | 5 |
| 휴대폰 | 3 | 기타 | 8 |

22) 스트레스 해소방법

| 내 용 | 응답(건) | 내 용 | 응답(건) |
|------------|-------|-------|-------|
| 먹기 | 22 | 울기 | 4 |
| 노래 부르거나 듣기 | 15 | TV 시청 | 8 |
| 담배, 술 | 5 | 독서 | 2 |
| 인터넷 검색 | 4 | 기타 | 5 |

23) 주된 인터넷 사용용도

| 내 용 | 응답(건) | 내 용 | 응답(건) |
|-------|-------|--------|-------|
| 뉴스 보기 | 3 | 만화보기 | 4 |
| 웹서핑 | 3 | 인터넷 강의 | 3 |

25-1) 여가생활에 불만족하는 이유

| 내 용 | 응답(건) | 내 용 | 응답(건) |
|---------|-------|-----|-------|
| 부모님의 간섭 | 7 | 기 타 | 5 |

26-1) 창의적 체험활동 연계하고 싶은 이유

| 내 용 | 응답(건) | 내 용 | 응답(건) |
|------------|-------|----------------|-------|
| 재미있을 것 같아서 | 2 | 학교에서 하면 제한적이니까 | 2 |

27) 청소년 수련시설 운영 방향

| 내 용 | 응답(건) | 내 용 | 응답(건) |
|-----|-------|------------|-------|
| 없다 | 4 | 재미, 흥미, 관심 | 8 |

30-1) 음주(술) 경험

① 주된 이용장소

| 내 용 | 응답(건) | 내 용 | 응답(건) |
|-----------|-------|------|-------|
| 음식점 | 4 | 할머니집 | 4 |
| 친구들과 놀러가서 | 4 | 기타 | 4 |

② 음주(술) 이용경로

| 내 용 | 응답(건) | 내 용 | 응답(건) |
|---------------|-------|-----|-------|
| 부모, 가족과 같이 가서 | 8 | 기타 | 2 |

③ 음주(술) 구입장소

| 내 용 | 응답(건) | 내 용 | 응답(건) |
|-----|-------|------|-------|
| 고기집 | 1 | 치킨배달 | 1 |

30-2) 흡연 경험

① 주된 이용장소

| 내 용 | 응답(건) | 내 용 | 응답(건) |
|---------|-------|-----|-------|
| 사람 없는 곳 | 2 | 길 | 2 |
| 옥상 | 2 | 골목길 | 2 |

31) 청소년 음주·흡연 예방방법

| 내 용 | 응답(건) | 내 용 | 응답(건) |
|------------|-------|---------|-------|
| 효과적 방법 없음 | 7 | 자신의 의지로 | 8 |
| 정부차원에서의 징계 | 12 | 가격 인상 | 4 |
| 그냥 둔다 | 6 | 모름 | 2 |
| 경찰서에서 판매 | 6 | 판매 금지 | 5 |
| 없앤다 | 15 | 기타 | 7 |

32-1) 학교폭력 경험 장소

| 내 용 | 응답(건) | 내 용 | 응답(건) |
|-----|-------|-----|-------|
| 집 | 3 | 온라인 | 2 |
| 전화 | 1 | 골목 | 1 |

32-2) 학교폭력 폭력유형

| 내 용 | 응답(건) | 내 용 | 응답(건) |
|--------------|-------|----------|-------|
| 집단 따돌림, 언어폭력 | 1 | 전화, 언어폭력 | 1 |

32-3) 학교폭력 후 행동

| 내 용 | 응답(건) | 내 용 | 응답(건) |
|------------|-------|----------|-------|
| 같이 욕했음 | 2 | 같이 때렸음 | 3 |
| 신고하겠다고 협박함 | 2 | 전화 받지 않음 | 1 |
| 없음 | 1 | | |

33) 학교폭력 원인

| 내 용 | 응답(건) | 내 용 | 응답(건) |
|------|-------|-------------|-------|
| 가정환경 | 3 | 성격이 이상해서 | 10 |
| 화풀이 | 2 | 친구가 하니까 따라서 | 3 |
| 모르겠다 | 3 | 기타 | 8 |

34) 학교폭력 대처방안

| 내 용 | 응답(건) | 내 용 | 응답(건) |
|----------------|-------|-------|-------|
| 가해자에 대한 확실한 처벌 | 56 | 방법 없음 | 13 |
| 학교나 선생님의 관심 | 8 | 기타 | 5 |

35) 유해 성인음란물 경험

| 내 용 | 응답(건) | 내 용 | 응답(건) |
|-----|-------|-----|-------|
| 친구 | 12 | 기타 | 10 |

37-1) 성폭력 피해경험 종류

| 내 용 | 응답(건) | 내 용 | 응답(건) |
|-------|-------|-----------------|-------|
| 바지내리기 | 1 | 성기 만지고 어디 가자고 함 | 1 |

37-2) 성폭력 가해자

| 내 용 | 응답(건) | 내 용 | 응답(건) |
|-------|-------|-----|-------|
| 동성 친구 | 17 | 기타 | 5 |

37-3) 성폭력 경험 시 의논한 사람

| 내 용 | 응답(건) | 내 용 | 응답(건) |
|-----|-------|--------|-------|
| 언니 | 1 | 사과 받아냄 | 1 |

38) 성교육 받은 내용

| 내 용 | 응답(건) | 내 용 | 응답(건) |
|--------|-------|-----|-------|
| 기억이 안남 | 5 | 기타 | 5 |

39) 희망하는 성교육

| 내 용 | 응답(건) | 내 용 | 응답(건) |
|-----------|-------|--------------|-------|
| 현실적인 강의내용 | 1 | 가해자의 생각 및 원인 | 1 |
| 호신술 | 1 | 성과 관련된 법규정 | 1 |

40) 학교 성교육 개선 방안

| 내 용 | 응답(건) | 내 용 | 응답(건) |
|------------|-------|-----|-------|
| 특별 대처방안 없음 | 21 | 모름 | 10 |
| 기타 | 5 | | |

41) 김해시 문화행사 미 참여 이유

| 내 용 | 응답(건) | 내 용 | 응답(건) |
|------|-------|-----|-------|
| 재미없음 | 3 | 귀찮음 | 2 |

42) 희망하는 김해시 청소년 행사

| 내 용 | 응답(건) | 내 용 | 응답(건) |
|-----|-------|----------|-------|
| 없음 | 19 | 직업 체험 행사 | 4 |
| 모름 | 3 | 기타 | 5 |

35) 글로벌 리더 육성을 위한 지원책

| 내 용 | 응답(건) | 내 용 | 응답(건) |
|----------|-------|-------|-------|
| 없음 | 23 | 모름 | 8 |
| 교육 환경 개선 | 8 | 경비 지원 | 2 |
| 기타 | 5 | | |

2. 건의사항

□ 건의사항 총괄 : 779건

| | 교 육 | 진로·적성 | 교통·안전 | 문화·여가 | 보건·복지 |
|--------|-----|-------|-------|-------|-------|
| 응답수(건) | 48 | 49 | 59 | 254 | 20 |
| 비율(%) | 6.2 | 6.3 | 7.6 | 32.6 | 2.6 |
| | 환 경 | 정책·발전 | 학 교 | 기 타 | |
| 응답수(건) | 26 | 49 | 266 | 8 | |
| 비율(%) | 3.3 | 6.3 | 34.1 | 1.0 | |

□ 세부 건의사항

| 분야 | 세부사항 | 응답수(건) | 비 고 |
|-------|----------------------|-----------|-----------------|
| 교 육 | 학교 지원 | 17 | 학교 시설 개선 등 |
| | 교육 정책 개선 | 16 | 전반적인 교육 기회 확대 등 |
| | 인재육성 | 7 | 청소년 특기 살리기 등 |
| | 외국어 및 유학 지원 | 6 | 외국 교육기관 교류 등 |
| | 기 타 | 2 | 농어촌 학교 지원 |
| | 소 계 | 48 | |
| 진로·적성 | 진로에 관한 정보 제공 | 28 | |
| | 직업 체험의 기회 확대 | 13 | |
| | 진로 상담프로그램 개설 및 활성화 | 8 | |
| | 소 계 | 49 | |
| 교통·안전 | 버스 증편 및 노선 개선 | 25 | |
| | 가로등, CCTV 설치 등 밤길 안전 | 13 | |
| | 유해시설 단속 및 축소 | 2 | |
| | 범죄 예방 | 19 | |
| | 소 계 | 59 | |

| 분야 | 세부사항 | 응답수(건) | 비 고 |
|-------|--------------------------|------------|----------------------------|
| 문화·여가 | 청소년을 위한 놀이, 문화시설 확충 및 확대 | 78 | 청소년 지원센터, 백화점, 영화관, 놀이공원 등 |
| | 체육시설 확충 | 63 | 축구장, 야구장, 수영장, 스포츠센터 등 |
| | 도서관 건설, 시설 보수, 자료 확충 | 3 | 정독실 확충 |
| | 각종 체험행사 실시 및 확대 | 85 | 오디션, 클래식대회 등 |
| | 편의 시설 확충 | 8 | |
| | 공공시설 개선 및 확대 | 3 | 자전거 무료 대여 |
| | 청소년 동아리 활동 지원 | 10 | |
| | 각종 행사에 대한 정보 제공 | 4 | 홍보 |
| | 소 계 | 254 | |
| 보건·복지 | 복지 혜택 확대 | 3 | 저소득층, 가출청소년 등 |
| | 복지 시설 확대 | 9 | 가출청소년 쉼터 제공 등 |
| | 가정학습의 날 개선 | 6 | |
| | 기 타 | 2 | 외국 봉사활동 기회 제공 등 |
| | 소 계 | 20 | |
| 환경 | 깨끗한 김해 환경 조성 | 15 | 길거리 청소, 녹지 조성 등 |
| | 거리에 쓰레기통 설치 | 11 | |
| | 소 계 | 26 | |
| 정책·발전 | 시민 의견 수렴 및 반영 | 23 | |
| | 김해시 발전 | 11 | |
| | 예산낭비 개선 | 10 | |
| | 기 타 | 5 | 김해시 홍보 등 |
| | 소 계 | 49 | |

| 분야 | 세부사항 | 응답수(건) | 비 고 |
|------------|--------------------|------------|---------------------|
| 학교 | 두발 교복 자유화 | 65 | |
| | 야간자율 개선 | 61 | |
| | 학교 폭력, 성폭력 근절 및 예방 | 39 | |
| | 급식시설 개선 | 13 | |
| | 학생 존중 | 53 | 인격 존중, 의견 무시하지 않기 등 |
| | 교내 규정 | 4 | 교칙 완화 |
| | 입시제도 설명 | 3 | |
| | 금연, 금주 교육 실시 | 8 | |
| | 폰 금지 완화 | 2 | |
| | 수업시간 선택 | 3 | |
| | 스트레스 개선 방안 마련 | 3 | |
| | 특목고 설립 | 5 | |
| | 기 타 | 7 | 고교 평준화, 체벌금지 |
| | 소 계 | 266 | |
| | 기타 | 기타 | 8 |
| 소 계 | | 8 | |
| 합 계 | | 779 | |

VII. 참고자료

2012년 김해 YOUNG DREAM 통계조사표

2012년 제4회 김해 YOUNG DREAM 통계조사표 (안)

김해시에서는 중·고등학생을 대상으로 청소년들의 의식구조와 각종 욕구 실태 파악을 위해 「김해 YOUNG DREAM 통계조사」를 실시 중에 있습니다.

본 조사는 여러분 주변의 다양한 상황과 환경을 종합적으로 살펴보고 청소년들의 균형있는 성장을 위한 정책 수립의 기초자료로 활용하기 위한 것입니다.

모든 질문에는 맞고 틀림이 없으며, 여러분께서 응답해주신 내용은 무기명으로 통계 처리되어 연구 자료로만 활용되며 비밀이 보장됨을 약속드리오니, 여러분의 솔직하고 성실한 응답을 부탁드립니다.

감사합니다.

문의 : 김해시청 정보통신과 055)330-3192~4

| | | | | | |
|--------|--|--------|-----------|---------|-------------|
| ※ 일련번호 | | ※ 권역번호 | | ※ 조사표부수 | 총()부 중()부 |
| ※ 조사원 | | | ※ 조사원 연락처 | | |

※ 부분은 김해시에서 기입합니다.

| | | | | | |
|------|----------------|------|-----|-----------|--|
| 학 교 | (① 중/ ② 고등) 학교 | | | | |
| 학년-반 | ()학년 | ()반 | 성 별 | ① 남자 ② 여자 | |
| 비 고 | | | | | |

김 해 시

조사표 기입요령

1. 각 항목별로 응답항목에 ○표하거나 □안에 번호를 기입하십시오.
2. 응답항목 중에서 기타에 해당된 경우 ()안에 구체적인 내용을 기입하십시오.
3. 한 항목의 응답이 끝나면 다음 항목을 기입하되, 화살표(→)로 표시된 항목은 지정된 항목으로 가서 응답하십시오.
4. 응답항목 중에서 3개 이내로 선택하는 항목은 1순위 또는 2순위까지만 기입하셔도 됩니다.

I 청소년의 고민

※ 1~2번은 아래 보기를 참고하여 해당란에 알맞은 번호를 기입하여 주시기 바랍니다.

| 청소년의 고민 | | <1, 2번 응답란> | | |
|---|---|-------------|-------|-------|
| | | ① 1순위 | ② 2순위 | ③ 3순위 |
| 1. 요즘 가장 고민하는 문제는 무엇입니까? 아래의 보기 중에서 우선순위대로 3가지만 골라 응답란에 기입해 주십시오. ※ 1순위 또는 2순위까지만 기입해도 됩니다. | ⇒ | | | |
| 고민상담 대상 | | ↓ | ↓ | ↓ |
| 2. 고민은 주로 누구와 상담(의논)합니까? 1번의 고민에 대한 주된 상담대상을 위의 보기 중에서 골라 응답란에 기입해 주십시오. | ⇒ | | | |

※ 1번의 고민에 대한 상담 대상을 연결지어 응답

<1번 보기>

- | | | |
|----------------------------|------------------------|----------------------|
| ① 신체적 건강(외모, 표정, 상처, 흉터 등) | ② 정신적 건강(강박, 우울, 자살 등) | ③ 가정환경(부모불화, 경제문제 등) |
| ④ 용돈부족 | ⑤ 공부(성적, 학업 등) | ⑥ 진로(학과, 학교선택 등) |
| ⑦ 친구(우정) | ⑧ 이성교제(성성문제 포함) | ⑨ 학교(학원) 폭력 |
| ⑩ 흡연, 음주 | ⑪ 인터넷 중독(게임 등) | ⑫ 기타() |

⑬ 고민없음 → **3** 번

<2번 보기>

- | | | | |
|---------------------|----------|------------------|--------------|
| ① 아버지 | ② 어머니 | ③ 형제자매 | ④ 동성친구 |
| ⑤ 이성친구 | ⑥ 선후배 | ⑦ 선생님(학원선생님포함) | ⑧ 청소년 전문 상담가 |
| ⑨ 성직자(목사, 신부, 승려 등) | ⑩ 스스로 해결 | ⑪ 기타 (조부모, 친척 등) | |

가족과의 대화

3. 본인은 평소 가족과 대화를 충분히 하고 있다고 생각하십니까? 충분하지 않다고 생각하시면 그 이유는 무엇입니까?

- ① 매우 충분하다
- ② 약간 충분하다
- ③ 보통이다
- ④ 약간 부족하다 ⑤ 매우 부족하다

3-1. 대화가 충분하지 않은 이유 (주된 이유 한가지만 선택)

- ① 시간 부족 ② 대화기술 부족 ③ 가족 갈등
- ④ 대화할 내용이 없어서 ⑤ 귀찮아서 ⑥ 기타 ()

학교생활 만족

4. 학교생활에 대해 만족하고 있습니까? 만족스럽지 않았다면 그 이유는 무엇입니까?

- ① 아주 만족한다
- ② 약간 만족한다
- ③ 보통이다
- ④ 약간 불만족스럽다
- ⑤ 아주 불만족스럽다

4-1. 만족스럽지 않은 이유 (주된 이유 한가지만 선택)

- ① 또래 관계의 어려움
- ② 교사와의 갈등
- ③ 학업의 어려움
- ④ 규칙을 지키기 어려워서
- ⑤ 가정불화의 원인으로
- ⑥ 그냥 귀찮고 싫어서
- ⑦ 기타()

1388 청소년 전화

5. 청소년전화 1388에 대해 알고 있습니까?

※ 1388 : 청소년 관련 모든 문제에 대한 상담서비스를 365일 24시간 원스톱으로 제공하는 청소년전화

- ① 이용해 보았으며 잘 알고 있다
- ② 이용하지는 않았지만 잘 알고 있다
- ③ 들어보았으나 이용방법 등은 잘 모른다
- ④ 전혀 모른다

가출에 대한 경험

6. 지난 1년(2011.9.1.~2012.8.31.) 동안 가출을 한 경험이 있습니까? 경험이 있다면, 가장 큰 이유는 무엇이었습니까?

① 있다

6-1. 가출 이유 (주된 이유 한가지만 선택)

- | | |
|--------------------------------|----------------------|
| ① 부모님과의 갈등(차별, 간섭, 무관심, 폭력 등) | ② 가정형편(경제적 여건 등) |
| ③ 형제자매 또는 기타 가족구성원과의 갈등 | ④ 성적(시험, 입시)에 대한 부담감 |
| ⑤ 친구·선호배 문제(학교폭력, 따돌림, 돈 빼기 등) | ⑥ 학교, 교육환경에 대한 불만 |
| ⑦ 이성 문제 | ⑧ 자유로운 생활을 하고 싶어서 |
| ⑨ 가출에 대한 호기심으로 | ⑩ 다양한 사회경험을 얻고 싶어서 |
| ⑪ 기타() | |

6-2. 가출후 지낸 곳은 어디인가요? (가출 경험이 있는 경우 주된 곳 한가지만 선택)

- | | | |
|---------|----------------|--------------------|
| ① 친구집 | ② 일시보호시설(쉼터 등) | ③ 친척집 |
| ④ 찜질방 | ⑤ PC방 | ⑥ 건물(아파트) 옥상 및 지하실 |
| ⑦ 기타() | | |

② 없다

자살에 대한 충동

7. 지난 1년(2011.9.1.~2012.8.31.) 동안 한 번이라도 자살을 하고 싶다는 생각을 해 본 적이 있습니까? 있다면, 가장 큰 이유는 무엇이었습니까?

① 있 다

7-1. 자살 충동 이유 (주된 이유 한가지만 선택)

- | | |
|--------------------------------|----------------------------|
| ① 부모님과의 갈등(차별, 간섭, 무관심, 폭력 등) | ② 가정형편(경제적 여건 등) |
| ③ 형제자매 또는 기타 가족구성원과의 갈등 | ④ 성적(시험, 입시)에 대한 부담감 |
| ⑤ 친구·선호배 문제(학교폭력, 따돌림, 돈 빼기 등) | ⑥ 학교, 교육환경에 대한 불만 |
| ⑦ 이성 문제 | ⑧ 신체적·정신적 문제(강박, 우울, 자살 등) |
| ⑨ 기타() | |

② 없 다

II 직업 선택 · 자원 봉사

장래 희망 직업

8. 장래에 희망하는 직업을 결정했습니까? 결정하지 못하였다면, 그 이유는 무엇입니까?

① 결정하였다 → 10 번

② 결정하지 못하였다

8-1. 결정하지 못한 이유 (주된 이유 한가지만 선택)

- | | | |
|--------------|----------------|------------------|
| ① 적성을 찾지 못해서 | ② 희망직업이 너무 많아서 | ③ 무슨 직업이 있는지 몰라서 |
| ④ 관심이 없어서 | ⑤ 기타 () | |

→ 9 번

자원봉사를 통한 보람

12. 지난 1년(2011.9.1.~2012.8.31.) 동안 참여한 자원봉사활동을 통해 어느 정도 보람을 느꼈습니까?
보람이 없었다면, 그 이유는 무엇입니까?

- ① 매우 보람 있었다
- ② 약간 보람 있었다
- ③ 그저 그랬다
- ④ 별로 보람 없었다
- ⑤ 전혀 보람 없었다
- ⑥ 자원봉사 경험 없다



12-1. 보람이 없었던 이유 (주된 이유 한가지만 선택)

- ① 원하는 분야의 봉사를 할 수 없어서
- ② 봉사가 필요한 대상을 찾지 못하여
- ③ 육체적으로 힘들어서
- ④ 봉사의 무시간을 채우기 위해 갔으므로
- ⑤ 시간을 많이 뺏겨서
- ⑥ 봉사대상(알선) 기관 담당자의 무성의 때문에
- ⑦ 봉사의 가치를 느끼지 못해서
- ⑧ 기타 ()

희망하는 자원봉사활동

13. 앞으로 가장 참여하고 싶은 봉사활동은 다음 중 무엇입니까? 아래 보기에서 1, 2, 3순위로 응답하여 주십시오.

① 1순위 ② 2순위 ③ 3순위

※ 1순위 또는 2순위까지만 기입해도 됩니다.

- ① 일손돕기 활동 (복지시설, 공공기관, 농어촌, 학교 내, 청소년 단체, 병원 등)
- ② 위문 활동 (보육원, 요양원, 장애인 시설 등)
- ③ 지도 활동 (동급생 지도, 하급생 지도, 사회교육 지도, 또래 멘토링, 재능기부 등)
- ④ 캠페인 활동 (교통캠페인, 학교주변 정화, 헌혈 등)
- ⑤ 자선·구호 활동 (재해구호 활동, 불우이웃돕기, 모금활동 등)
- ⑥ 환경·시설 보전 활동 (자연보호, 문화재보호, 유해환경 정화 등)
- ⑦ 지역사회 개발 활동 (실태조사 활동, 지역사회 가꾸기, 지역행사 도우미 등)
- ⑧ 기타 ()
- ⑨ 참여하고 싶지 않음

청소년 자원봉사 개선사항

14. 청소년의 자원봉사 활성화를 위하여 가장 먼저 개선되어야 할 부문은 무엇이라 생각합니까?
한가지만 골라 응답해 주십시오.

- ① 봉사활동의 필요성에 대한 교육
- ② 봉사 실시 기관(활동 안내기관) 확대
- ③ 다양한 자원봉사 프로그램 마련
- ④ 자원봉사 활동 정보 제공
- ⑤ 기타 ()

Ⅲ 동아리 활동 · 청소년 시설

동아리 활동 경험

15. 지난 1년(2011.9.1.~2012.8.31.) 동안 동아리활동에 참여한 경험이 있습니까?

※ 동아리 활동 : 같은 취미나 관심을 가진 청소년들이 모임을 만들어 함께하는 활동으로서 인터넷을 통한 동아리 활동(동호회, 카페, 클럽, 서클활동 등을 포함), 학교 특별활동시간에 하는 동아리활동도 포함

- ① 있 다
- ② 없 다 → 18번

동아리 활동 참여

16. 어떤 종류의 동아리 활동에 참여하고 있습니까? 해당하는 항목에 모두 표시(○)하여 주십시오.

| 2) 활동유형 | ① 학교동아리 (학교간 연합동아리 포함) | ② 청소년시설· 단체의 동아리 | ③ 인터넷을 통한 온라인 동아리 | ④ 기 타 () |
|--|---------------------------|---------------------|----------------------|--------------|
| 1) 활동내용 | | | | |
| ① 학술영역 | | | | |
| ② 봉사영역 | | | | |
| ③ 종교영역 | | | | |
| ④ 체육영역 | | | | |
| ⑤ 교양·친목영역 | | | | |
| ⑥ 문화영역(춤, 음악, 연극, 미술, 영화 등) | | | | |
| ⑦ 정보영역(컴퓨터게임, 인터넷통신, 무선 통신, 그래픽 등) | | | | |
| ⑧ 노작영역(수예, 방송, 목공, 재봉, 요리, 설계, 벤처 등) | | | | |

동아리 활동 불편사항

17. 동아리 활동을 하면서 가장 큰 어려움을 겪은 부분은 무엇입니까? 한가지만 골라 응답해 주십시오.

- ① 모임이나 연습을 위한 장소 부족
- ② 시간 부족
- ③ 시설 및 장비 부족
- ④ 활동을 위한 비용 부족
- ⑤ 어른들(선생님, 부모님)의 이해나 관심부족
- ⑥ 기타 ()

여가생활 만족도

25. 본인의 여가생활에 만족합니까? 불만족스럽다면, 그 이유는 무엇입니까?

- ① 매우 만족
- ② 약간 만족
- ③ 보통
- ④ 약간 불만족
- ⑤ 매우 불만족



25-1. 불만족하는 이유 (주된 이유 한가지만 선택)

- | | |
|---------------------|----------------|
| ① 경제적 부담 때문에 | ② 시간이 부족해서 |
| ③ 교통수단이 불편하여 | ④ 장소나 시설이 부족해서 |
| ⑤ 여가정보 및 프로그램이 부족해서 | ⑥ 적당한 취미가 없어서 |
| ⑦ 건강이나 체력이 좋지 못해서 | ⑧ 같이 할 사람이 없어서 |
| ⑨ 기타() | |

V 창의적 체험활동

창의적 체험활동 운영 방향

26. 학교에서 단계적으로 실시하게 된 [창의적 체험활동]이 어떻게 운영되었으면 좋겠습니까?

- ① 학교 내에서 운영
- ② 지역사회 내 청소년 수련시설과 연계하여 운영
- ③ 지역사회 내 박물관, 도서관, 시민사회단체 등과 연계하여 운영
- ④ 기타()



26-1. 연계하고 싶다면 가장 큰 이유는 무엇입니까?

- ① 다양한 프로그램을 체험할 수 있어서
- ② 전문지도자의 지도를 받을 수 있기 때문에
- ③ 체험활동 하기에 적합한 시설이기 때문에
- ④ 기타()

청소년 수련시설 운영 방향

27. 학교에서 [창의적 체험활동]과 관련하여 청소년 수련시설과 연계하여 운영하고자 할 때 가장 중요하게 고려해야 할 것은 무엇이라고 생각하십니까?

- | | | |
|-----------|---------------|------------|
| ① 시설의 안전성 | ② 전문성을 갖춘 지도자 | ③ 다양한 프로그램 |
| ④ 비용 | ⑤ 접근성 | ⑥ 기타() |

관심 활동 영역

28. [창의적 체험활동] 영역 중 어느 활동 영역에 가장 많은 관심을 가지고 있습니까?

- | | |
|---------|----------|
| ① 자율 활동 | ② 동아리 활동 |
| ③ 봉사 활동 | ④ 진로 활동 |

청소년 수련시설 연계 활동 영역

29. [창의적 체험활동] 영역 중 지역사회 내 청소년 수련시설과 연계하여 실시하기 가장 좋은 활동 영역은 무엇이라고 생각하십니까?

- | | |
|---------|----------|
| ① 자율 활동 | ② 동아리 활동 |
| ③ 봉사 활동 | ④ 진로 활동 |

VI 유해환경 실태

음주 / 흡연 경험

30. 지난 1년(2011.9.1.~2012.8.31.) 음주 또는 약물 경험이 있습니까?

각각의 경험 여부, 주된 이용장소, 이용경로, 구입장소에 대해 해당란에 알맞은 보기의 번호를 표시하여 주십시오.

| | 30-1. 경험여부 | | 30-2. 주된 이용장소 | | | | | | | 30-3. 이용경로 | | | | | 30-4. 구입장소 | | | | | |
|---|--|---|--|---|---|---|---|---|---|---|---|---|---|---|--|---|---|---|---|---|
| 1) 음주(술) | ① | ② | ① | ② | ③ | ④ | ⑤ | ⑥ | ⑦ | ① | ② | ③ | ④ | ⑤ | ① | ② | ③ | ④ | ⑤ | ⑥ |
| 2) 흡연(담배) | ① | ② | ① | ② | ③ | ④ | ⑤ | ⑥ | ⑦ | ① | ② | ③ | ④ | ⑤ | ① | ② | ③ | ④ | ⑤ | ⑥ |
| 3) 본드 | ① | ② | ① | ② | ③ | ④ | ⑤ | ⑥ | ⑦ | ① | ② | ③ | ④ | ⑤ | ① | ② | ③ | ④ | ⑤ | ⑥ |
| 4) 부탄가스 | ① | ② | ① | ② | ③ | ④ | ⑤ | ⑥ | ⑦ | ① | ② | ③ | ④ | ⑤ | ① | ② | ③ | ④ | ⑤ | ⑥ |
| 5) 수면제 | ① | ② | ① | ② | ③ | ④ | ⑤ | ⑥ | ⑦ | ① | ② | ③ | ④ | ⑤ | ① | ② | ③ | ④ | ⑤ | ⑥ |
| 6) 기타 약물복용 | ① | ② | ① | ② | ③ | ④ | ⑤ | ⑥ | ⑦ | ① | ② | ③ | ④ | ⑤ | ① | ② | ③ | ④ | ⑤ | ⑥ |
| <p>음주 : 주류를 1잔 이상 마신 경우. 음복, 종교행사에서만 한 두 모금 마셔 본 것은 제외</p> <p>흡연 : 피운 양과는 상관없이 한 두 모금이라도 피워 본 경우</p> <p>수면제 : 치료제 용 외 복용한 경우</p> | <p>< 보 기 ></p> <p>① 있 다</p> <p>② 없 다</p> <p>*기타 약물복용 경험이 있는 경우 약물의 이름을 써 주세요. (약물:)</p> | | <p>< 보 기 ></p> <p>① 집, 친구 집</p> <p>② 학 교</p> <p>③ 오락시설 (PC방, 만화방, 노래방, 비디오방 등)</p> <p>④ 유흥시설 (커피숍, 소주방, 오프집, 나이트클럽 등)</p> <p>⑤ 놀이터, 공터, 야산, 공원 등</p> <p>⑥ 수련회, 수학여행지 등 여행지</p> <p>⑦ 기타 ()</p> | | | | | | | <p>< 보 기 ></p> <p>① 집, 친구 집에서 구함</p> <p>② 친구로부터 얻음</p> <p>③ 직접 구입 ↳ 30-4.구입장소</p> <p>④ 만 18세 이상 성인으로부터 얻음</p> <p>⑤ 기타 ()</p> | | | | | <p>< 보 기 ></p> <p>① 동네슈퍼(가게)</p> <p>② 24시 편의점</p> <p>③ 대형마트</p> <p>④ 오락시설 (PC방, 만화방, 노래방, 비디오방 등)</p> <p>⑤ 유흥시설 (커피숍, 소주방, 오프집, 나이트클럽 등)</p> <p>⑥ 기타 ()</p> | | | | | |

청소년 음주 / 흡연 예방

31. 청소년의 음주·흡연 예방을 위해 다음 중 어떤 것이 가장 효과적이라고 생각하십니까?

한가지만 골라 응답해 주십시오.

- ① TV등 공공매체를 통한 음주·흡연의 폐해 홍보 ② 가정에서 음주·흡연 예방 노력
- ③ 학교에서 금주·금연 교육 실시 ④ 음주·흡연 적발시 학교차원의 강력징계
- ⑤ 판매업소에 대한 강력단속 ⑥ 유흥업소 청소년 출입제한
- ⑦ 기타()

학교폭력 경험

32. 지난 1년(2011.9.1.~2012.8.31.) 동안 학교 안, 밖에서 또래나 선후배로부터 한 번이라도 학교 폭력을 당한 경험이 있습니까? 있다면 폭력을 당한 장소와 유형은 어떠하였습니까?

① 있 다

32-1. 폭력을 당한 장소

- | | |
|--------------|-------------------|
| ① 학교 내 | ② 학교 밖 주변 |
| ③ 학원 또는 학원주변 | ④ 오락실, PC방, 노래방 등 |
| ⑤ 놀이터나 공원 등 | ⑥ 기타 () |

32-2. 폭력 유형

- | | |
|-----------|-------------|
| ① 언어폭력 | ② 신체적 폭력 |
| ③ 금품갈취 | ④ 집단 따돌림 |
| ⑤ 성추행·성폭력 | ⑥ 사이버 문자 폭력 |
| ⑦ 기타 () | |

32-3. 학교폭력을 당한 후 어떻게 하였나요?

- ① 부모 또는 교사에게 알리고 도움을 요청하였다.(학교폭력대책자치위원회 요청 등)
- ② 외부기관(청소년지원센터, 학교폭력지원센터 등)에 알렸다.
- ③ 경찰에 신고하였다.
- ④ 친구들과 함께 복수하였다.
- ⑤ 전학을 갔다.
- ⑥ 등교거부를 하였다.
- ⑦ 아무런 대응을 하지 않았다.
- ⑧ 기타 ()

② 없 다

학교폭력 원인

33. 학교폭력의 원인은 무엇이라고 생각하십니까?

- | | | |
|-------------|--------------|----------|
| ① 장난 | ② 이유없음 | ③ 오해와 갈등 |
| ④ 보복 | ⑤ 친구들이 시켜서 | ⑥ 서열싸움 |
| ⑦ 폭력적인 사회환경 | ⑧ 과도한 입시스트레스 | ⑨ 기타() |

학교폭력 대처방안

34. 학교폭력을 예방하기 위한 방법은 무엇이라고 생각하십니까?

- ① 건전한 여가활동을 할 수 있는 놀이문화나 공간 조성
- ② 가정, 학교, 지역사회가 연계한 학교폭력의 대책 수립
- ③ 정확하고 지속적인 학교폭력 실태조사
- ④ 물리적 유해환경의 조성을 억제
- ⑤ 가해자와 피해자에 대한 전문적이고 다양한 교육프로그램 및 상담 서비스를 강화
- ⑥ 학교의 물리적 환경을 개선(소규모학교, 소규모학급 등)
- ⑦ 인성교육 강화(도덕성 강화)
- ⑧ 기타()

VII 청소년의 성(性)

유해 매체 경험

35. 다음 중 성인(음란)물을 가장 많이 접하게 되는 경로는 무엇입니까? 가장 많이 접해본 순서대로 3가지를 응답해 주십시오.

① 1순위 ② 2순위 ③ 3순위

※ 1순위 또는 2순위까지만 기입해도 됩니다.

- ① 인쇄, 출판 음란물 (비디오, 잡지, 책, CD 등)
- ② 인터넷 성인(음란) 사이트 (동영상, 사진, 게임 등)
- ③ 19세 미만 시청 불가 TV프로그램 (방송, 영화 등)
- ④ 휴대폰 성인 콘텐츠 서비스
- ⑤ 성매매 유도 광고 (전화, 문자메시지)
- ⑥ 기타 ()
- ⑦ 접해본 적 없음 → 37번

유해 매체 접촉 시기

36. 35번의 성인 매체를 제일 처음 접한 시기는 언제입니까?

※ 순위 구분없이 가장 먼저 접한 시기를 기준으로 응답해 주십시오.

- ① 초등학교 이전
- ② 초등학교 1~3학년
- ③ 초등학교 4~6학년
- ④ 중학교 1학년
- ⑤ 중학교 2학년
- ⑥ 중학교 3학년
- ⑦ 고등학교 1학년
- ⑧ 고등학교 2학년
- ⑨ 고등학교 3학년

성폭력 현황

37. 지금까지 성폭력 피해경험이 있습니까?

① 있 다

37-1. 어떤 종류의 피해였습니까?(모두 체크)

| | |
|-------------------------|--------------------|
| ① 음담패설, 외모 놀리기 | ② 성적인 내용의 음란전화나 문자 |
| ③ 미니홈피, 채팅을 통한 성희롱 | ④ 폰카찍기 |
| ⑤ 성기노출 목격 | ⑥ 버스, 지하철에서의 성추행 |
| ⑦ 일부러 성기, 가슴 등 신체부위 만지기 | |
| ⑧ 기타() | |

37-2. 위와 같은 행위를 한 사람은 누구입니까? (해당사항 모두체크)

| | |
|-----------------|----------|
| ① 친척 및 가족 | ② 이성친구 |
| ③ 모르는 사람 | ④ 선배, 후배 |
| ⑤ 학원 강사나 학교 선생님 | |
| ⑥ 기타() | |

37-3. 위와 같은 경험이 있다면 누구와 의논하였습니까?(해당사항 모두체크)

| | |
|------------------|-------|
| ① 부모 | ② 교사 |
| ③ 친구 | ④ 상담소 |
| ⑤ 아무에게도 알리지 않았다. | |
| ⑥ 기타() | |

② 없 다

※ 38~39번은 아래 보기를 참고하여 해당란에 알맞은 번호를 기입하여 주시기 바랍니다.

학교에서 실시되는 성교육

38. 지난 1년(2011.9.1.~2012.8.31.) 동안 학교에서 성교육을 받은 적이 있습니까? 받았다면, 그 내용은 무엇이었습니까? 아래의 보기에서 골라 가장 주된 내용을 3가지만 기입하여 주십시오.

① 받았다

38-1. 교육받은 내용 (①~⑭)

② 받지 않았다

희망하는 성교육

39. 성교육시 가장 알고 싶은 내용은 무엇입니까? 아래의 보기에서 우선순위로 3가지만 응답해 주십시오.

① 1순위

② 2순위

③ 3순위

※ 1순위 또는 2순위까지만 기입해도 됩니다.

- <38~39번 보기>
- | | | | |
|-------------|----------|------------------------|--------------|
| ① 임신 및 출산 | ② 피임 | ③ 성병예방 | ④ 인공임신중절(낙태) |
| ⑤ 남녀 성평등 자세 | ⑥ 성욕해소법 | ⑦ 이성교제 | ⑧ 동성애 |
| ⑨ 자위행위 | ⑩ 성폭력예방 | ⑪ 성매매 | ⑫ 남녀 성기능과 구조 |
| ⑬ 성관계 | ⑭ 기타 () | ⑮ (39번 문항) 알고 싶은 내용 없음 | |

성교육 개선 방안

40. 학교에서 실시되는 성교육을 개선하기 위하여 가장 우선 실시되어야 하는 방안은 무엇이라고 생각하십니까? 한가지만 골라 응답해 주십시오.

| | |
|--------------------------|------------------|
| ① 교육시간 확보 | ② 지도교사의 전문지식 확보 |
| ③ 교육효과를 높이기 위한 시청각 자료 확대 | ④ 흥미있는 교육내용으로 개선 |
| ⑤ 현실에 적용·활용 가능한 교육내용 | ⑥ 기타() |

VIII 김해시의 청소년 정책

김해시 문화행사 참여

41. 지난 1년(2011.9.1.~2012.8.31.) 동안 시에서 주관하거나 후원하는 문화행사에 참여하신 적이 있습니까? 참여한 적이 없다면, 그 이유는 무엇입니까?

< 김해시 주관·후원 문화행사 예시 >

| | | |
|------------|--------------------|-------------------|
| ① 가야문화 축제 | ② 김해 분청 도자기축제 | ③ 진영 단감축제 |
| ④ 김해 예술제 | ⑤ 연지축제 | ⑥ 시립합창단(교향악단) 음악회 |
| ⑦ 토요일상설음악회 | ⑧ 행복김해 이벤트 공연 | ⑨ 김해합창축제 |
| ⑩ 청소년 축제 | ⑪ 경남 차(茶)사발 초대 공모전 | ⑫ 청소년 문화존 |

① 참여한 적 있다 ② 참여한 적 없다

41-1. 참여하지 않은 이유 (주된 이유 한가지만 선택)

| | |
|------------------|-------------------|
| ① 정보가 부족해서 | ② 경제적으로 부담이 되어서 |
| ③ 시간이 없어서 | ④ 내용이 마음에 들지 않아서 |
| ⑤ 교통이 불편해서 | ⑥ 체력이나 건강이 좋지 않아서 |
| ⑦ 함께 참여할 사람이 없어서 | ⑧ 관심이 없어서 |
| ⑨ 기타 () | |

희망하는 청소년 행사

42. 김해시에서 주관·후원하는 청소년 문화 행사 중 더 많아졌으면 하는 행사는 무엇입니까?
한가지만 골라 응답해 주십시오.

- | | |
|----------------------|---------------------------|
| ① 음악회 (클래식, 대중가요) | ② 전시회, 박람회 (미술, 공예, 사진 등) |
| ③ 연극, 뮤지컬 | ④ 영화상영 |
| ⑤ 스포츠 행사 | ⑥ 경연대회 (가요, 댄스, 풍물 등) |
| ⑦ 청소년축제 (동아리공연 및 발표) | ⑧ 기 타() |

글로벌 리더 육성

43. 김해 청소년들이 글로벌리더의 자질과 역량을 함양하고, 세계시민의식을 갖춘 건강한 청소년으로 성장할 수 있도록 시에서 가장 먼저 지원해야 할 것은 무엇이라 생각합니까?
한가지만 골라 응답해 주십시오.

- | | | |
|-------------------|-----------------|----------------|
| ① 조기유학 지원 | ② 외국어교육 지원 | ③ 청소년 국제교류 지원 |
| ④ 청소년 해외자원봉사단 파견 | ⑤ 각국의 문화체험 기회제공 | ⑥ 해외선진 산업시설 견학 |
| ⑦ 국제캠프 또는 회의참가 지원 | ⑧ 기 타 () | |

청소년 참여권 보장 실태

44. 아동의 권리에 관한 국제협약에 나타난 4가지 권리(생존,보호,발달,참여) 중 참여권과 관련된 문항입니다. 읽어보시고 해당란에 동그라미(○) 해주세요.

| 문항 | 구분 | 내용 | 매우 그렇다 | 그렇다 | 보통이다 | 그렇지 않다 | 전혀 그렇지 않다 | 해당 없음 |
|----|------------------------|---|--------|-----|------|--------|-----------|-------|
| 1 | 가정 내 의사존중 | 가정의 규칙 및 중대사 결정시 나의 의견이 반영된다. | ① | ② | ③ | ④ | ⑤ | |
| 2 | | 생활용품 구입 시 나의 의견이 반영된다. | ① | ② | ③ | ④ | ⑤ | |
| 3 | | 가족여행이나 휴일 등 여가활동 결정시 나의 의견이 반영된다. | ① | ② | ③ | ④ | ⑤ | |
| 4 | 교육진로 및 취미 결정권 | 진로 및 진학문제 결정 시 나의 의견이 존중된다. | ① | ② | ③ | ④ | ⑤ | |
| 5 | | 입시학원이나 가정교사 결정시 나의 의견이 존중된다. | ① | ② | ③ | ④ | ⑤ | ⑥ |
| 6 | | 취미학원이나 취미활동 결정시 나의 의견이 존중된다. | ① | ② | ③ | ④ | ⑤ | ⑥ |
| 7 | 학교 내 참여권 | 징계대상 학생에 대한 소명권(까닭이나 이유를 밝혀 설명할 권리) 이 있다. | ① | ② | ③ | ④ | ⑤ | |
| 8 | | 나는 학생회 등 자치활동에 참여할 의사가 있다. | ① | ② | ③ | ④ | ⑤ | |
| 9 | | 학교 운영 및 규칙제정에 학생의견이 반영된다. | ① | ② | ③ | ④ | ⑤ | |
| 10 | 사회 참여권 | 청소년의 사회참여를 통해 사회를 변화시킬 수 있다고 생각한다. | ① | ② | ③ | ④ | ⑤ | |
| 11 | | 청소년의 사회참여 필요성이 있다고 생각한다. | ① | ② | ③ | ④ | ⑤ | |
| 12 | 전반적으로 청소년 참여권이 잘 보장된다. | | ① | ② | ③ | ④ | ⑤ | |

건의사항

45. 끝으로 변화와 창조 김해시 건설을 위해 김해시에서 가장 먼저 해야 할 일이 무엇이라 생각하십니까? 분야와 내용 구분 없이 본인의 생각을 자유롭게 기재하여 주십시오.

☘ 대단히 감사합니다.☘

☘ 작성한 조사표는 비밀보호용 봉투에 담아 조사원에게 제출해 주시기 바랍니다. ☘